

# DÜNYAMIZI GELECEK NESİLLERE HAZIRLIYORUZ



Olağan Genel Kurul Toplantısı 18 Nisan 2025 tarihinde, saat: 14:30'da Şirket merkezinde (Emek Mah. Aşıroğlu Cad. No: 147, 41700 Danca/Kocaeli) gerçekleştirilecektir.

- Açılış ve Toplantı Başkanlığı'nın oluşturulması,
- Genel Kurul Toplantı Tutanağı'nın ve hazır bulunanlar listesinin imzalanması hususunda Toplantı Başkanlığı'na yetki verilmesi,
- Şirketin, Yönetim Kurulu'nca hazırlanan 2024 dönemine ait Faaliyet Raporunun okunması ve görüşülmesi,
- 2024 yılı hesap dönemine ilişkin Bağımsız Denetim Raporu'nun okunması,
- 2024 dönemi Konsolide Finansal tabloların okunması, görüşülmesi ve onaylanması,
- Yönetim Kurulu Üyelerinin Şirketimizin 2024 dönemi faaliyetlerinden dolayı ibra edilmesi,
- 2024 dönemi kârının kullanım şeklinin, dağıtılacak kâr ve kazanç payları oranları ile dağıtım tarihinin görüşülerek karara bağlanması,
- Şirketimiz tarafından 3. kişiler lehine verilen teminat, rehin ve ipotek konuları hakkında pay sahiplerine bilgi verilmesi,
- Sermaye Piyasası Kurulu düzenlemeleri gereğince, Şirketimizin sosyal yardım amacıyla 2024 yılında yaptığı bağış ve yardımlar hakkında pay sahiplerine bilgi verilmesi ve 2025 yılında yapılacak bağış ve yardımlar için üst sınır belirlenmesi,
- Sermaye Piyasası Kurulu düzenlemeleri gereğince, Yönetim Kurulu Üyelerinin ve Üst Düzey Yöneticilerinin ücretlendirme esasları hakkında pay sahiplerine bilgi verilmesi,
- Sermaye Piyasası Kanunu ve Türk Ticaret Kanunu hükümleri çerçevesinde Şirketimizin bağımsız denetimini yapmak üzere Yönetim Kurulunca bir yıl müddetle seçilen MGI Bağımsız Denetim Hizmetleri A.Ş.'nin onaylanması.
- Sermaye Piyasası Kurulu düzenlemeleri kapsamında "İlişkili Taraflarla" yapılan işlemler hakkında Genel Kurul'a bilgi verilmesi,
- 2024 yılında yapılan Pay Geri Alım Programı ile ilgili pay sahiplerine bilgi verilmesi, Sermaye Piyasası Kurulu'nun II - 22.1 No'lu Geri Alınan Paylar Tebliği kapsamında hazırlanan ve ekte sunulan "Pay Geri Alım Programı" nın Genel Kurul'un onayına sunulması ve "Pay Geri Alım Programı" kapsamında Yönetim Kurulu'na yetki verilmesi (Bakınız: Sayfa 87)
- Sermaye Piyasası Kurulu düzenlemeleri gereği Bağımsız Yönetim Kurulu Üyelerinin seçimi ve görev sürelerinin tespiti,
- Yönetim Kurulu Üyelerinin aylık brüt ücretleri ile huzur haklarının belirlenmesi,
- Yönetim Kurulu Üyelerine, Türk Ticaret Kanunu'nun 395.ve 396. Maddeleri ile Sermaye Piyasası Kurulu düzenlemeleri çerçevesinde işlem yapabilmesi için izin verilmesi,
- Dilekler ve kapanış.

**SUNUŞ**

- Sarkuysan Kimliği
- Misyonumuz
- Vizyonumuz
- Tarihçe

**YÖNETİMDEN**

- Yönetim Kurulu Başkanı'nın Mesajı
- Yönetim Kurulu
- Yönetim Kadrosu

**GENEL BİLGİLER**

- Sermaye Yapısı
- Genel Bilgiler
- Finansal Durum
- İştirak ve Bağlı Ortaklıklarımız

**FAALİYETLERİMİZ**

- 2024 Yılı Faaliyetlerimiz
- Yatırımlarımız
- Yurtdışında Üretim Faaliyetlerimiz
- Üretimimize İlişkin Bilgiler
- Üretim Tesisleri
- Üretim
- Ürünlerimiz
- Satışlarımız
- İhracat
- 2024 Yılında Katıldığımız Fuarlar
- 2025 Piyasa ve Bakır Pazarı Beklentileri
- Araştırma Geliştirme Faaliyetlerimiz
- Yönetim Sistemlerimiz ve Kalite Kontrol Faaliyetlerimiz
- Enerji Politikası
- Çevre, İş Sağlığı ve Güvenliği Politikası
- İnsan Kaynakları
- Yönetim Kurulu Üyeleri ve Üst Düzey Yöneticilere Sağlanan Mali Haklar
- Sosyal Sorumluluk
- Yapılan Bağış ve Yardımlar

**KURUMSAL YÖNETİM**

- İç Denetim Faaliyetlerimiz
- Riskler ve Yönetim Kurulu'nun Değerlendirmesi
- Kurumsal Yönetim İlkelerine Uyum Raporu
- Yönetim Kurulu Üyesi Bağımsızlık Beyanları
- Bilgilendirme Politikası
- Kâr Payı Dağıtım Politikamız
- Verilen Teminat/Rehin/İpotekler
- Kâr Dağıtım Önerisi
- Pay Geri Alım Programı
- Riskin Erken Saptanması Sistemi ve Komitesi Hakkında Denetçi Raporu
- Yönetim Kurulu'nun Yıllık Faaliyet Raporuna İlişkin Bağımsız Denetçi Raporu

**FİNANSAL BİLGİLER**

- 1 Ocak 2024–31 Aralık 2024 Hesap Dönemine Ait Konsolide Finansal Tablolar ve Bağımsız Denetçi Raporu
- İletişim

**Elektrolitik bakır sektöründe küresel bir güç olarak, çevreye ve topluma duyduğumuz sorumlulukla hareket ediyor, yarım asırdır operasyonel mükemmeliyetimizi sürekli artırıyoruz**

**SARKUYSAN KİMLİĞİ**

Firma Adı: Sarkuysan Elektrolitik Bakır Sanayi ve Ticaret A.Ş.

Kuruluş Tarihi : 03.05.1972

Kayıtlı Sermaye Tavanı: 2.000.000.000 TL

Çıkarılmış Sermaye : 600.000.000 TL

Ticaret Sicil No: 13898

Mersis No: 0751001576100014

Ticaret Siciline Kayıtlı Olduğu Yer: Gebze Sicil Memurluğu

Adres: Emek Mh. Aşiroğlu Cd. No: 147, 41700 Darıca/Kocaeli

Telefon: (0262) 676 66 00 (20 hat)

Faks: (0262) 676 66 80

E-Mail: info@sarkuysan.com

Web Sitesi: www.sarkuysan.com



## Enerjide güçlü bağlantı

Yüksek iletkenlik ve dayanıklılık sağlayan Sarkuysan bakır ürünleri, yenilenebilir enerji sistemlerinde güvenilir performansıyla geleceğe yön veriyor.



**MİSYONUMUZ**

**Ülkemizde; tamamı halka açık, çok ortaklı, profesyonel yönetimin hakim olduđu başarılı örnek bir kuruluş olmanın sorumluluđuyla yurt içinde ve yurt dışında kazanmış olduğumuz saygın konumu koruyarak ortaklarına, çalışanlarına, müşterilerine ve ülkemize fayda sağlamak, gerçekleştirdiđi sosyal sorumluluk projeleriyle de toplumsal değer yaratmak.**



**VİZYONUMUZ**

**Elektrolitik bakır sektöründe bir dünya kuruluđu olarak; müşteri memnuniyeti odaklı, çevreye saygılı, kaliteli, rekabetçi ve yenilikçi üretim yapmak.**



## TARİHÇE

## Sanayideki köklü geçmişimizle üretimimizi dünya ölçeğine taşıdık

**TAMAMI HALKA AÇIK İLK BAŞARILI SANAYİ KURULUŞU OLARAK, ÜRETİM KAPASİTEMİZİ 200.000 TON/YILA ÇIKARARAK KÜRESEL ÖLÇEKTE BİR BAŞARIYA ULAŞTIK.**

Şirketimizin, ülkemizde tamamı halka açık çok ortaklı ilk başarılı kuruluş olarak, sanayileşme tarihimizde özel bir yeri bulunmaktadır. Gebze, Tuzla ve Darıca bölgesinde sahibi olduğu yaklaşık 200.000 m<sup>2</sup>'yi aşan açık arazide ve 90.000 m<sup>2</sup>'ye yakın kapalı alanda elektrolitik bakır ürünleri, bakır boru ve bakır lama üretimi yapan kuruluşun başlangıçta 10.000 ton/yıl olan üretim kapasitesi bugün 200.000 ton/yıl üzerine çıkarak bir dünya ölçeğine ulaşmıştır. Ürünleri; elektroteknik, elektronik, motor, haberleşme, elektrik üretim ve dağıtım, güneş enerjisi, ev cihazları, ölçü aletleri, savunma, otomotiv, kimya, inşaat, ısıtma - havalandırma ve sıhhi tesisat sanayilerinin standart girdisi olmaktadır. Tüm faaliyetleri için, TS EN ISO 9001 ve IATF 16949 Kalite, ISO 14001 Çevre ve ISO 45001 İş Sağlığı ve Güvenliği, ISO 50001 Enerji Yönetim Sistemi belgeleri olan ve ürünlerinde "sks" markasını kullanan Sarkuysan, yurt içi talebin önemli bir kısmını karşılamakta, üretiminin önemli bir kısmını ise 5 kıtadaki 70'den fazla ülkeye ihraç etmektedir. Bugün Avrupa'da üretilen binek ve ticari araçlarda çoğunlukla Sarkuysan teli kullanılmakta, uzun yıllardır ABD'deki Uzay Araştırma Merkezi NASA'nın, son yıllarda da uçak sanayilerinin tedarikçi kuruluşlarına oksijensiz bakırdan üretilen tel ile nikel kaplı bakır tel verilmektedir.

Üretimde kullandığı makine ve tesislerin önemli bir bölümünün imalatını bünyesinde gerçekleştiren, ayrıca üretimin güvenliği açısından büyük önem taşıyan elektrik enerjisini ve kullandığı buharı üreten kojenerasyon tesisine de sahip bulunan kuruluşumuz, 50 yılı aşan bilgi birikimini ve deneyimlerini Know - How olarak yurt dışına da satabilmektedir.

Sarkuysan bir şirketler topluluğudur.

Makine yedek parça imalatı ve çevre koruma teknolojileri alanında faaliyet gösteren Sar Makina A.Ş., otomotiv ve makine imalatı sektörüne pik ve sfero döküm üretimi yapan Demisaş A.Ş., pazarlama ve satış şirketi Sarda A.Ş., ile Bektaş A.Ş. grup içinde yer alan kardeş müesseselerdir. Sarkuysan'ın yoğun ihracatı çerçevesinde ürünlerini doğrudan pazarlamak üzere bu alanda çok önemli ülke olan İtalya'da bir temsilciliği bulunmaktadır. Ayrıca Albany Newyork'ta 2009 yılı sonlarından itibaren üretime geçen Sark Wire isimli Şirketimiz, montaj çalışmaları tamamlanan Toccoa, Georgia'da bulunan iki üretim tesisi ile ABD'de, 10.06.2016 tarihinde Shumen'de kurulan ve 2019 yılında üretim faaliyetine başlayan Sark Bulgaria fabrikamız ile Bulgaristan'da öncü bir Türk sanayi kuruluşu olmuştur.

Bunların dışında Sarkuysan'ın Ege Serbest Bölgesi'nde bulunan tesislerinde katma değeri yüksek ürünlerin üretimi yapılarak ihraç edilmektedir.





Toplam 1.306 personele sahip Şirketler topluluğumuzda, üretimde görev alan işçilerin yaklaşık %90'nı lise ve teknik lise düzeyinde eğitilmiş olup her yıl hizmet içi ve dışı eğitim programlarına katılmaktadır.

Sarkuysan sosyal sorumluluklarının bilincinde bir kuruluş olarak her alanda toplumsal projeler üretmektedir. Bu çerçevede;

Şirketimizin uzun yıllar Genel Müdürlük olarak kullandığı tarihi Frej Hanı restore ederek kültür mirasımıza, Gebze'de yaptırdığı Sarkuysan Anadolu Lisesi, Darıca'daki Sarkuysan İlköğretim Okulu ve yükseköğrenim yapan öğrencilere verdiği karşılıksız burslar ile eğitime, Osmanlı Mimarisi üslubunda külliye olarak yapılan Sarkuysan Camii ile diyanete, her yıl başında ayırdığı fon ile bir sağlık kuruluşumuzun acil tıbbi cihaz gereksinimine tahsis ederek sağlığa, sıklıkla Avrupa Kupa Galipleri Kupası'nda ülkemizi başarı ile temsil eden Masa Tenisi Takımı ile spora, çalışanlarından meydana gelen Türk Müziği Korosu, Folklor ve Modern Dans grupları ile sanata, oluşturduğu orman ve ağaçlandırma alanları ile çevreye, alanında uluslararası organizasyonlara ev sahipliği yaparak ülkemiz tanıtımına katkıda bulunmaktadır.

Yaşamımızı renklendiren ve kolaylaştıran çağdaş nice endüstriyel ürünlerin üretimi için, iç ve dış piyasalarda çok sayıda sektöre "sks" markası ile dünya standartlarında girdi sağlayan, her yıl üst seviyelerde ve artan oranlarda yarattığı istihdam, kazandırdığı döviz, ödediği vergiler ve dağıttığı kâr payı ile büyük katma değer yaratan yaklaşık 20.000 ortaklı Sarkuysan, tamamı halka açık, profesyonel kadroların yönettiği, çağdaş üretim ve yönetim yapısı ile yatırımcı, dinamik bir dünya kuruluşudur.



**Cihan BEKTAŞ**  
(1928-2002)





## Ulaşım verimli dönüşüm

Elektrikli araçlardan raylı sistemlere kadar geniş bir kullanım alanına sahip olan Sarkuysan bakır ürünleri, düşük karbon emisyonu ile sürdürülebilir ulaşımı destekliyor.

## YÖNETİM KURULU BAŞKANI'NIN MESAJI

# Küresel değişimlere uyum sağlayarak geleceğe güvenle ilerliyoruz

**YÜKSEK İLETKENLİK, DAYANIKLILIK VE VERİMLİLİK SUNAN BAKIR ÜRÜNLERİMİZ, YENİ NESİL TEKNOLOJİLERİN GELİŞİMİNİ DESTEKLEYEREK SARKUYSAN'I SEKTÖRÜN ÖNCÜ FİRMALARINDAN BİRİ HALİNE GETİRİYOR.**

Değerli Ortaklarımız,

Şirketimizin 2024 yılı faaliyet dönemine ilişkin Genel Kurulumuza hoş geldiniz. Hepinizi saygılarımla selamlıyor, sevgiler sunuyorum. Öncelikle genel bir değerlendirme yapmak istiyorum.

Kuzeyimizde Rusya - Ukranya, güneyimizde İsrail - Hamas Savaşı, Suriye'de yaşanan hızlı değişimin yarattığı sorunlar, Ortadoğu kargaşasında İran ve Irak'ın kestirilemeyen durumu ve giderek sertleşme eğilimi gösteren ticaret savaşları yanında Avrupa'nın ekonomik etkinliğinde ortaya çıkan gerileme ve yeni Trump döneminin "Önce Amerika" sloganıyla özdeşleşen politikalarının ayak sesleri bu faaliyet dönemine damga vuran dışsal unsurlar oldu. Bir başka ifadeyle yerel ekonomiler belirsizlikler içinde yön tayin etmeye çalıştılar. Uygulanan ekonomik araçların hedefinde öncelikle enflasyonun kontrol altına alınması amacı vardı. Enflasyon oranlarında başlayan gerileme göz önünde tutularak bütün ülkelerde merkez bankaları kontrollü bir şekilde faizleri düşürme eğilimine girdiler.

Ülkemizde bu küresel gelişmelere ilaveten ekonomimizin özel koşulları çerçevesinde tercih ve takip edilen politikaların yarattığı sonuçlar 2024 senesini son derece zorlu bir yıl haline getirdi. Kapanan ya da konkordato talebinde bulunan şirket sayılarında büyük artışlar meydana geldi. Yüksek kredi maliyetleri, iç ve dış piyasalarda aşılamayan durgunluk yeterli yeni ve tevsi yatırımları yapılmasına engel oldu. Merkez Bankamızın politika faizini kademeli olarak yükseltme politikası Aralık

ayından itibaren aşağıya doğru çekilmeye başlandı. Uygulanan döviz kuru politikası karlılık ve rekabetçi yapıda kınlanlık yarattı.

2025'e girerken de piyasalarda maalesef sıkıntılı bir yılı atlatmış olmanın sevinci pek yaşanmadı. Yeni yıla transfer edilen problemlerin aşılmasının kolay olamayacağı görülmektedir. Dünyanın globalleşmenin getirdiği büyümeden son dönemde ortaya çıkan yüksek gümrük tarifeleri, tarife dışı engellerle korumacı bir yapıya evrilmesi küresel büyümeyi aşağıya doğru itebilecektir. Ayrıca tırmanma eğilimi gösteren politik ve ekonomik riskler olumlu öngöründe bulunmayı zorlaştırmaktadır. Yeni yıla; ABD tarafından giderek sertleştirilen başta Çin'i öncelikleyen sonrasında Meksika, Kanada ve Avrupa Birliğini de kapsamı içine alma niyet ve kararlılığını gösteren ticaret savaşları damga vuracaktır. Ayrıca ABD ile Nato Ülkeleri arasında ortaya çıkan güven bunalımı AB Ülkelerinin milli gelirlerindeki savunma harcamaları payını arttırmabilecektir.

Ülkemiz 2024 yılını %3 büyüme oranı ile kapatmıştır. 2025 yılı %2.5 olarak tahmin edilmektedir. Bu daralmanın artarak devam edeceğine işaret etmektedir. Burada en önemli husus AB bölgesindeki ekonomik daralmanın uzun bir süre dir devam etmekte olduğu, özellikle AB nin sanayi dinamosunu oluşturan Almanya'nın en düşük büyüme kategorisi içinde yer alacağı tahmin edilmektedir. Japonya ve Çin'de gözlenen resesyon da küresel ekonominin ticaret hacminin yeni yılda pek umut verici olamayacağını göstermektedir. İhracatımızın önemli bölümünü yaptığımız AB ülkelerindeki düşük büyüme eğilimi nedeniyle AB dışındaki pazar paylarımızın arttırılmasına verdiğimiz ağırlık artarak devam edecektir. Ancak yerli üretimin korunması amaçlı dünyada yaygınlaşma eğilimi gösteren politikaların Ülkemizde de uygulamaya konulması zorunludur. Ayrıca enflasyon - döviz kurları ilişkisi çok yönlü bir değerlendirmeyle ele alınmalıdır.

2024 yılı dijitalleşmenin ve yapay zekanın hakim olduğu bir çağa geçişin netleştiği ve bu sahada geleceğe yönelik tahmin ve tartışmaların çoğaldığı bir yıl olmuştur. Yatırımlarda en büyük pay ve öncelik bu alanlara kaymaktadır. Şirketimiz de bu konuda gerekli adımları atmaktadır.



YÖNETİM KURULU  
BAŞKANI'NIN MESAJI

## Esnek ve yenilikçi stratejilerimizle küresel rekabette öne çıkıyoruz

**EĞİTİM PROJELERİMİZLE GENÇLERİN DONANIMLI BİREYLER OLARAK YETİŞMESİNİ SAĞLIYOR, BURS PROGRAMLARI VE OKUL DESTEKLERİYLE ÜLKEMİZİN GELECEĞİNE YATIRIM YAPIYORUZ.**

Değerli ortaklarımız, 2024 yılını, yukarıda özetle belirttiğim ana sebepler yanında uygulanan enflasyon muhasebesinin de sonuçlar üzerindeki tesirleri nedeniyle daha güzel bir bilançoyla kapatmak mümkün olmadı. Ancak Şirketimiz çoklu kriz döneminde ayakta kalmış, makul bir kar elde etmiştir. Elde edilen sonuç gerçekten sektördeki tecrübelerimizle gösterilen yoğun çalışmalarımızın sonucudur.

Faaliyet alanımız olan elektrolitik bakır mamulleri üretimi çağdaş teknolojiler için stratejik bir alandır. Otomotiv sektöründeki elektrikli araç üretimi başta olmak üzere ileri elektronik sanayi mamullerini besleyecek olan ana metal bakırdır. Bu itibarla şirketimizin bu gelişmelere paralel olarak önü çok açık bulunmaktadır. İnanıyorum ki önümüzdeki yıllarda da Sarkuysan güçlü varlığını sürdürecektir.

Bu faaliyet dönemimizde de sosyal sorumluluk bilinciyle sosyal değerler yaratmaya devam ettik.


Kocaeli Gazetesi'nin her yıl "Doruktakiler" başlığı ile düzenlediği değerlendirmede "Yılın İş İnsanı" olarak seçilmiş olmamdan mutluluk duyarak bu seçimin şahsımda ortaklarımızın verdiği desteğin ve bütün grup Şirketlerimizde çalışan değerli mesai arkadaşlarımızın gayretlerinin ve başarılarının bir sonucu ve simgesi olduğunu teşekkürlerimle ifade etmek istiyorum.

Sosyal sorumluluklarımızın bir parçası olarak bursiyerlerimizle iftihar ediyoruz. Bu bağlamda 787 bursiyerimiz iş hayatına atılmışlardır. Halen 173 bursiyerimiz eğitimlerine devam etmektedirler. Geleneksel uygulamamız çerçevesinde sağlık alanında Gebze Devlet Hastanesi'nin zaruri demirbaş ihtiyaçlarını karşıladık. Afrika'nın fakir ülkelerinden Gambia ve Senegal de insanların temel ihtiyaçları için projeler üreten ve gerçekleştiren "Sen de Gel Derneği" vasıtasıyla 30 hanenin elektrik ihtiyaçları için çatılarına güneş panelleri konulmasına sponsor olduk. Bunların dışında çok sayıda dernek ve vakıfların çalışmalarına katkıda bulunduk. Türk Müziği Korumuz aralık ayında halkımıza başarılı bir konser verdi. Yıl içinde çalışanlarımıza aileleri ile birlikte piknik yapma imkanı sunduk. Geçen yıllarda olduğu gibi yine "Demir ve Demir dışı İhracatçılar Birliği" tarafından en yüksek derecede ödüllendirildik.

Bu yıl üretimde 50. yılımızı idrak etmekteyiz. 50 yıl boyunca her yıl artan ve çeşitlenen üretimimizle, yurt içi ve dışındaki şirketlerimizle, sosyal faaliyetlerimizle ekonomimizde, toplumsal hayatımızda büyük değerler yaratarak, istihdamda katkıda bulunarak sektöründe tüm dünyada saygın bir kuruluş olmanın gururu içindeyiz. Gönülden inanıyorum ki, Sarkuysan Grup Şirketleri üretimde başarılarla dolu nice 50 yıllar idrak edecektir.

Zor bir dönemin gayretli ve özverili çalışmalarla mümkün olabilecek en iyi koşullarda kapatılmasında başta Yönetim Kurulu üyelerimiz olmak üzere her kademedeki tüm çalışanlarımıza teşekkür ediyorum. Yeni dönemde tüm kuruluşlarımız mensuplarına başarılar, sağlık ve mutluluklar diliyorum. Bu vesileyle başta kurucu başkanımız Cihan Bektaş olmak üzere aramızdan ayrılan bütün mensuplarımızı minnetle ve rahmetle anıyor, Genel Kurulumuzun Ülkemiz ve Şirketimiz için hayırlara vesile olmasını temenni ediyorum.

**Hayrettin ÇAYCI**  
Yönetim Kurulu Başkanı



## YÖNETİM KURULU

**Hayrettin ÇAYCI**

Yönetim Kurulu Başkanı

07.04.2023

**Hamit MÜCELLİT**

Yönetim Kurulu Başkan Vekili

07.04.2023

**A. Hamdi BEKTAŞ**

Yönetim Kurulu Üyesi

07.04.2023

**Turgay ŞOHOĞLU**

Yönetim Kurulu Üyesi

07.04.2023





**Cenap TAŞKIN**  
Yönetim Kurulu Üyesi  
07.04.2023



**Bekir MENETLİOĞLU**  
Yönetim Kurulu Üyesi  
07.04.2023



**F. Burcu CESUR**  
Yönetim Kurulu Üyesi  
07.04.2023



**Diana Manuş URUN**  
Yönetim Kurulu Üyesi  
07.04.2023



**İpek Özcan**  
Yönetim Kurulu Üyesi  
07.04.2023



**Ayhan ZEYTİNOĞLU**  
Bağımsız Yönetim Kurulu Üyesi  
31.05.2024



**Virma SÖKMEN**  
Bağımsız Yönetim Kurulu Üyesi  
31.05.2024



**Mehmet Nazmi ERTEEN**  
Bağımsız Yönetim Kurulu Üyesi  
31.05.2024

#### **YETKİLERİ**

##### **Yönetim Kurulu Üyeleri**

Türk Ticaret Kanunu, Sermaye Piyasası Mevzuatı ve Esas Sözleşme ile belirlenmiştir.

##### **Bağımsız Yönetim Kurulu Üyeleri**

Sermaye Piyasası Mevzuatı ve Esas Sözleşme ile belirlenmiştir

##### **Görev Süreleri**

07.04.2023 tarihli Olağan Genel Kurul Toplantısı'nda alınan karar gereği Yönetim Kurulu Üyelerinin görev süresi 3 (üç) yıl, Bağımsız Yönetim Kurulu Üyelerinin ise 31.05.2024 tarihli Olağan Genel Kurul Toplantısı'nda alınan karar gereği 1 (bir) yıldır.



**İlfeta AKSOY**  
Bağımsız Yönetim Kurulu Üyesi  
31.05.2024



**Mehmet Ali YILDIRIMTÜRK**  
Bağımsız Yönetim Kurulu Üyesi  
31.05.2024

## YÖNETİM KADROSU

**Metin YARAŞ**

Genel Müdür Yardımcısı  
(Ticari)

**Tolga EDİZ**

Genel Müdür Yardımcısı  
(Teknik)

**Sevgür ARSLANPAY**

Genel Müdür

**Ümit ULUÇAM**

Genel Müdür Yardımcısı  
(Mali)

## YÖNETİM KADROSU

| Ad ve Soyad           | Görevi  |
|-----------------------|---|
| Sabri ATILLA          | İdari İşler Müdürü - İdareci (Eğitimi)                            |
| Canan ÇAKIROĞLU       | Kalite Güvence Müdürü - Fizik Yüksek Mühendisi                    |
| Çağatay ÇAPAL         | Emaye Tel Üretim Müdürü - Elektronik Mühendisi                    |
| Şefiye DURMAZ YAYLA   | Ticari Muhasebe Müdürü - İşletmeci (SMMM)                         |
| Murat DEMİR           | Nihai Ürünler Müdürlüğü 1 - Makina Mühendisi                      |
| Ramazan Barış DOĞAN   | Nihai Ürünler Müdürlüğü 2 - Metalurji Mühendisi                   |
| Buket ERGÜL           | İnsan Kaynakları Müdürü - İşletmeci                               |
| Cengiz GÜLER          | Dış Satınalma Uygulama Müdürü - İktisadi İdari Bilimler           |
| Faruk Şekip KARŞANBAŞ | Yardımcı İşletmeler ve Bakım Müdürü - Elektronik Yüksek Mühendisi |
| Meryem KAYA           | Dış Satış Uygulama Müdürü - İşletmeci                             |
| Levent Ş. KULAÇ       | İç Satınalma Müdürü - Metalurji Mühendisi                         |
| Elif ÖZER ÇİÇEK       | Dış Satınalma Müdürü - Endüstri Mühendisi                         |
| Serkan ÖZGEN          | İç Satış Müdürü - İşletmeci                                       |
| S.Sinan SELVİ         | Sıcak İşletmeler Müdürü - Metalurji Mühendisi                     |
| Yaşar SÖNMEZ          | İnşaat İşleri Müdürü - İnşaat Mühendisi                           |
| Filiz TEKİN SALMANLI  | Bilgi Sistemleri Müdürü - Endüstri Mühendisi                      |
| Mete TARHAN           | Boru İşletme Müdürü - Makine Mühendisi                            |
| Ferhan TURNAGİL       | Maliyet Muhasebe Müdürü - İşletmeci (SMMM)                        |
| Ercan USER            | İç Pazarlama Müdürü - Pazarlamacı                                 |
| İ.Deniz UZGAN         | Finansman ve Risk Yönetim Müdürü - Ekonomist                      |
| M.Mahir YILDIZ        | Dış Pazarlama Müdürü - Dış Ticaret Uzmanı (Matematikçi)           |



**ÜLKEMİZE KAZANDIRDIĞIMIZ  
ENDÜSTRİYEL, EKONOMİK,  
SOSYAL VE SÜRDÜRÜLEBİLİR  
DEĞERLERİMİZLE  
GURUR DUYUYORUZ**

2024 yılı faaliyet dönemimizi küresel ve bölgesel olarak, jeopolitik ve ekonomik risklerin de çok yoğun olduğu bir ortamda tamamladık.

Özellikle AB ülkelerinde giderek artan durgunluğun ihracatımız üzerinde yarattığı baskı ve Ülkemizde büyük bir gayretle mücadele edilerek kontrol altına alınmaya çalışılan enflasyonun yarattığı zorlu koşulları, artan finansal maliyetlere rağmen gösterdiğimiz olağan üstü çaba ile bir ölçüde aşarak dengelemeye çalıştık. Böylece dönemi mevcut koşullarda iyi sayılabilecek sonuçlarla kapattık.


2025 yılında üretimde geride bırakacağımız 50 yılı tamamlarken bu yarım asırlık süreçte ülkemize kazandırdığımız endüstriyel, ekonomik, sosyal ve sürdürülebilir değerlerimizle gurur duyuyoruz.

Sarkuysan ailesi olarak bu sürecin getirdiği özgüven ve motivasyon ile daha nice başarılarla dolu elli yıllara erişeceğimize olan inancımı ifade etmek istiyorum.

**Sevgür ARSLANPAY**  
Genel Müdür

## **Teknolojide kesintisiz bağlantı**

İletişim ağlarından elektronik cihazlara kadar pek çok alanda Sarkuysan bakır ürünleri, sürdürülebilir ve verimli teknolojik altyapının temelini oluşturuyor.



## SERMAYE YAPISI

## Sermayemizi %20 artırarak 600.000.000 TL'ye yükselttik



31.12.2023 tarihi itibarıyla hisse senetlerimizin Borsa İstanbul'daki kapanış fiyatı 23,26 TL iken %18,79 azalış ile 31.12.2024 tarihinde 18,89 TL olarak gerçekleşmiştir.

Şirketimizin 31.05.2024 tarihli Olağan Genel Kurul Toplantı Gündemi'nin 9. maddesinde; Esas Sözleşmemizin "Sermaye" başlıklı 6. maddesindeki kayıtlı sermaye tavanımızın 2.000.000.000 TL'ye çıkarılması ve yeni yetki süresi için (2024 - 2028); Yönetim Kurulumuzun 24.04.2024 tarih ve 1714/24.11 sayılı kararı ile Sermaye Piyasası Kurulu'nun 22.05.2024 tarih ve E-29833736-110.04.04-54319 sayılı uygun görüşü ve Ticaret Bakanlığı'nın 29.05.2024 tarih ve E-50035491-431.02-00097312833 sayılı izinleri gereğince Esas Sözleşmemizin "Sermaye" başlıklı 6. maddesi değişikliği Genel Kurulumuz tarafından kabul edilmiştir. Esas Sözleşmemizin tescili 06.06.2024 tarihinde yapılmış ve 06.06.2024 tarih 11098 sayılı Türkiye Ticaret Sicil Gazetesi'nde ilan edilmiştir.

Şirketimizin 31.05.2024 tarihinde yapılan Olağan Genel Kurul Toplantısı'nda alınan Kâr Dağıtım kararı doğrultusunda, Şirketimiz esas sözleşmesinin 6. madde hükmü kapsamında, 2.000.000.000 TL kayıtlı sermaye tavanı içerisinde, 500.000.000 TL'lik çıkarılmış sermayesinin %20 oranında 100.000.000 TL artırılarak 500.000.000 TL'den 600.000.000 TL'ye çıkartılması ile ilgili süreç 19.08.2024 tarihinde tamamlanmış ve 21.08.2024 tarih 11148 sayılı Türkiye Ticaret Sicil Gazetesi'nde ilan edilmiştir.

Sermayemizin %100'ü halka açık olup Sermaye yapımıza ait son durum yandaki tabloda belirtilmiştir.

31.12.2024 tarihi itibarıyla Yönetim Kurulu Üyelerimizin sermayemizdeki payları; Sayın Hayrettin ÇAYCI %9,62, Sayın Diana Manuş URUN %3,96, Sayın A. Hamdi BEKTAŞ %3,00, Sayın Cenap TAŞKIN %2,00, Sayın Turgay ŞOHOĞLU %1,30, Sayın Hamit MÜCELLİT %0,78, Sayın Bekir MENETLİOĞLU %0,54 ve Sayın Fatma Burcu CESUR %0,52'dir. Diğer Yönetim Kurulu Üyelerimizin sermayemizdeki payları bu oranların altındadır. En yüksek hisseye sahip ortaklarımız Sayın Şükrü KİLİMCİ'nin hissesi sermayemizin %7,76 ve Sayın İbrahim KİLİMCİ %5,72'ni teşkil etmektedir.

Şirketimizin 31.12.2024 tarihindeki fiili dolaşımındaki pay oranı %81,73 iken 31.12.2023 tarihinde fiili dolaşımdaki pay oranı %81,61 olarak gerçekleşmiştir.



#### 5 YILLIK FAALİYETLERİMİZİN SONUÇLARI (bin TL)

|  | 2020    | 2021    | 2022       | 2023    | 2024      |
|--|---------|---------|------------|---------|-----------|
| Kayıtlı Sermaye                                | 300.000 | 600.000 | 600.000    | 600.000 | 2.000.000 |
| Çıkarılmış Sermaye                             | 300.000 | 300.000 | 400.000    | 500.000 | 600.000   |
| Bedelli Senet Toplamı                          | 4.268   | 4.268   | 4.268      | 4.268   | 4.268     |
| Bedelsiz Senet Toplamı                         | 295.732 | 295.732 | 395.732    | 495.732 | 595.732   |
| Sermaye Artırımı (%)                           | 50      | -       | 33,3333334 | 25      | 20        |
| Hisse Senedi Fiyatı (TL) (Yıl Sonu İtibarıyla) | 8,70    | 19,80   | 31,62      | 28,28   | 18,89     |
| Yıl İçinde Sabit Kıymet İlavesi                | 8.956   | 30.500  | 47.376     | 130.574 | 176.342   |
| Dağıtılan Toplam Temettü Tutarı (Brüt)         | 18.900  | 75.000  | 100.000    | 100.000 | 222.200   |
| Dağıtılan Toplam Temettü Tutarı (Net)          | 16.065  | 63.750  | 85.000     | 90.000  | 200.000   |
| Temettü Oranı (Brüt) (%)                       | 9,45    | 25      | 30         | 25      | 44        |
| Temettü Oranı (Net) (%)                        | 8,0325  | 21,25   | 27         | 22,50   | 40        |

#### SERMAYEYİ TEMSİL EDEN PAYLAR

| Pay Senedi Türü         | Ödenmiş Sermayesi (TL) | Pay Adedi             | Payların Sermaye İçindeki Oranı (%) |
|-------------------------|------------------------|-----------------------|-------------------------------------|
| A Grubu Nama Yazılı     | 30,00                  | 3.000                 | 0,000005                            |
| B Grubu Hamiline Yazılı | 599.999.970,00         | 59.999.997.500        | 99,999995                           |
| <b>Toplam</b>           | <b>600.000.000,00</b>  | <b>60.000.000.000</b> | <b>100,00000</b>                    |

## GENEL BİLGİLER

## 2023 kârından ortaklarımıza net %40 nakit temettü dağıttık

Raporumuz 01.01.2024 - 31.12.2024 dönemini kapsamaktadır. Bu dönem içinde Şirketimiz ile ilgili önemli olaylar Kamuyu Aydınlatma Platformu (KAP) ortamında duyurulmuş ve internet sitemizde de tüm yatırımcılarımızın bilgilerine sunulmuştur.

2023 yılı faaliyetlerimiz ile ilgili olarak 31.05.2024 tarihinde şirket merkezinde olağan Genel Kurul Toplantımız yapılmıştır. Bu toplantıda sermayemizi temsil eden payların %75,97'si temsil edilmiştir. Toplantıda Yönetim Kurulu üyelerimiz ibra edilmiş ve gündem maddelerinin tamamı görüşülerek karara bağlanmıştır.

Sermaye Piyasası Kurulu'nun düzenlemeleri gereğince Yönetim Kurulu tarafından belirlenen ve Sermaye Piyasası Kurulu'nun 22.04.2024 tarih ve E-29833736-110.07.07-52867 sayılı yazısı ile uygunluk izinleri alınan bağımsız Yönetim Kurulu üye adaylarının seçimi yapılmıştır.

31.05.2024 tarihli Genel Kurulumuzda yapılan seçim neticesinde Şirketimizin bağımsız Yönetim Kurulu üyeliklerine bir yıl görev yapmak üzere Sayın Ayhan ZEYTİNOĞLU, Sayın Virma SÖKMEN, Sayın İlfeta AKSOY, Sayın Mehmet Ali YILDIRIMTÜRK ve Sayın Mehmet Nazmi ERTEN seçilmiştir.

Türk Ticaret Kanununun 1527. Madde hükmünde bahsi geçen Elektronik Genel Kurul düzenlemeleri 2013 yılında uygulanmaya başlanmış ve fiziki olarak katılanların yanı sıra önceden gerekli prosedürleri yerine getiren ortaklarımız da internet ortamında 31.05.2024 tarihinde yapılan Genel Kurul Toplantısı'na katılmışlardır.

2024 döneminde ortaklarımıza 2023 yılı kârından brüt %44,00, net %40 nakit temettü ve 2023 yılı kârından %20 pay biçiminde kâr payı dağıtılmıştır. Bu durumda 1 TL nominal değerli pay senedine net 0,40 TL nakit temettü ödenmiştir. Temettü dağıtımı 11.06.2024 tarihinde gerçekleştirilmiştir. Ayrıca 2023 yılı kârından %20 oranında 100.000.000 TL'lik pay biçiminde kâr payı dağıtımı süreci 22.08.2024 tarihinde tamamlanmıştır.







## FİNANSAL DURUM




Operasyonel verimliliğimizi arttırarak güçlü finansal yapımızı koruyoruz

## MALİ YAPIMIZ İLE İLGİLİ RASYOLAR

|   | 2023  | 2024  |
|---|-------|-------|
| <strong>Likidite Oranları</strong>                                    |       |       |
| Cari Oran (Dönen Varlıklar/Kısa Vadeli Yükümlülükler)                 | 1,45  | 1,47  |
| Asit Test Oranı (Dönen Varlıklar - Stoklar/Kısa Vadeli Yükümlülükler) | 0,87  | 0,91  |
| <strong>Faaliyet Oranları</strong>                                    |       |       |
| Aktif Devir Hızı (Net Satışlar/Toplam Varlıklar)                      | 2,76  | 2,96  |
| Alacakların Devir Hızı (Net Satışlar/Kısa Vadeli Ticari Alacaklar)    | 9,20  | 9,92  |
| Stok Devir Hızı (Satışların Maliyeti/Stoklar)                         | 8,88  | 10,45 |
| Alacakların Tahsil Süresi (360/Alacakların Devir Hızı) (Gün)          | 39    | 36    |
| Stok Satış Süresi (360/Stok Devir Hızı) (Gün)                         | 41    | 34    |
| Stokların Tahsile Dönüştürme Süresi (Gün)                             | 80    | 71    |
| <strong>Finansal Yapı Oranları</strong>                               |       |       |
| Toplam Yükümlülükler/Öz Kaynaklar                                     | 1,51  | 1,21  |
| Toplam Yükümlülükler/Varlıklar Toplamı                                | 0,60  | 0,55  |
| Kısa Vadeli Yükümlülükler/Toplam Varlıklar                            | 0,51  | 0,48  |
| Öz Kaynaklar/Varlıklar Toplamı  | 0,40  | 0,45  |
| <strong>Kârlılık Oranları (%)</strong>                                |       |       |
| Toplam Varlıklar Verimi (Vergi Öncesi Kâr/Toplam Varlıklar)           | 10,79 | 3,38  |
| Öz Sermaye Verimi (Vergi Öncesi Kâr/Öz Sermaye)                       | 27,03 | 7,49  |
| Faaliyet Kâr Marjı (Faaliyet Kârı/Net Satışlar)                       | 6,16  | 4,35  |
| Kâr Marjı (Vergi Öncesi Kâr/Net Satışlar)                             | 3,91  | 1,14  |

## MALİ YAPIMIZ İLE İLGİLİ BAŞLICA GÖSTERGELER (bin TL)

|                       |            |            |
|-----------------------|------------|------------|
| Toplam Aktifler       | 23.719.215 | 20.010.997 |
| Özkaynaklar           | 9.463.622  | 9.033.699  |
| Toplam Satışlar (Net) | 65.406.580 | 59.231.562 |

**TOPLAM AKTİFLER** (bin TL)**ÖZKAYNAKLAR** (bin TL)**TOPLAM SATIŞLAR (Net)** (bin TL)

## İŞTİRAK VE BAĞLI ORTAKLIKLARIMIZ

# Bağlı ortaklıklarımızla sürdürülebilir büyüme sağlıyoruz

## GENİŞ BİR YELPAZEDE FAALİYET GÖSTEREN İŞTİRAK VE BAĞLI ORTAKLIKLARIMIZLA GÜÇLÜ İŞ BİRLİKLERİ GELİŞTİREREK KÜRESEL PAZARDAKİ KONUMUMUZU GÜÇLENDİRİYORUZ

### DEMİSAŞ

1974 yılında kurulan Demisaş Döküm Emaye Mamulleri San. A.Ş.'nin fabrikası Bilecik'te bulunmaktadır. Döküm tesislerinde, kupol ocağı ve endüksiyon ocaklarında ergitme ve üç adet otomatik kalıplama hattında üretim yapılmaktadır. Üretimini yapmakta olduğu pik ve sfero döküm parçaların işlenerek satılması amacına yönelik "Talaşlı İmalat Atölyesi" de bulunmaktadır. Beyaz eşya endüstrisi için; hermetik pistonlu kompresör parçaları, vidalı kompresör parçaları, otomotiv endüstrisi için (sfero ve gri pik döküm) fren diskleri, havalı fren diskleri, fren kampanaları, volanlar, egzoz manifoldları, kasnaklar, fren silindirleri, çeşitli braketler ve parçaları, fren emniyet parçaları, su sistemi sektörü için; pompa gövdeleri, ağır vasıta endüstrisi için; kompresör gövdeleri ve fren emniyet parçaları, demiryolu sektörü için; ray bağlantı parçaları, inşaat sektörü için; iskele bağlantı parçaları üretmektedir. Yıllık üretim kapasitesi 80.000 tondur. 31.12.2024 itibari ile üretiminin %28 civarındaki bölümü başta Batı Avrupa ülkeleri olmak üzere, yurt dışına ihraç edilmektedir. Hisse senetleri Borsa İstanbul'da işlem gören iştirakimizin kayıtlı sermaye tavanı 400.000.000 TL olup, sermayesi 200.000.000 TL'dir. Demisaş A.Ş.'ne %44,44 oranında iştirakimiz vardır.

### SAR MAKİNA

1991 yılında kurulan Sar Makina San. ve Tic. A.Ş., yurtiçi ve yurtdışı pazarlarda, özellikle; tel kablo sektörleri için; tel çekme, tel bükme bobin sarma ve kalay

kaplama hatları tel Çözücü, tel sarıcı, tel aktarma makinesi, çeşitli emulsiyon sistemleri, bant filtre, çelik makara ve makara ekipmanları, ayrıca enerji sektörü için; bakır, al esnek ve solid bara ve elektromekanik sanayinde kullanılan izoleli iletkenler (izolasyon malzemesi olarak kraft, satin, dennison, mylar, mika, nomex vb.) konularında başarıyla hizmet vermektedir. Bara çözümleri arasında esnek bağlantı baralar, kaynaklı solid baralar, makaron izoleli kala/gümüş kaplı profiller, boru ve çubuk ürünleri ile müşteri talepleri doğrultusunda işlenmiş özel baralar'da yer almaktadır. Sermayesi 200.000.000 TL olan Sar Makina A.Ş.'ne %99 oranında ortaklığımız bulunmaktadır.

### SARDA

1979 yılında İstanbul'da kurulmuş olup, Şirketimiz ürünlerinin tanıtma ve pazarlama faaliyetlerinin bir kısmını gerçekleştirmektedir. Ayrıca faaliyet konusuna uygun ürünlerin ihracat, ithalat ve dağıtımını yapmaktadır. Sermayesi 100.000.000 TL olan Sarda Dağıtım ve Tic. A.Ş.'ne %99,97 oranında ortaklığımız bulunmaktadır.

### BEKTAŞ

2003 yılında faaliyetini durduran ve 5.500.000 TL sermayesi bulunan Bektaş Bakır Emaye Kablo San. ve Tic. A.Ş.'ne Şirketimizin %70,71, Sarda A.Ş.'nin %29,13 oranında ortaklığı bulunmaktadır.

### BEMKA

2002 yılında kurulan Türkiye'nin önde gelen emaye bobin teli üreticilerinden Bemka A.Ş.'nin ürünlerini tanıtma ve pazarlama faaliyetlerinin bir kısmını gerçekleştirmek amacı ile Almanya'da kurulmuştur. Şirketimiz Bemka A.Ş. ile 22.12.2016 tarihi itibari ile birleşmiştir. 500.000 EUR sermayesi bulunan Bemka Kupferlackdraht GMBH Şirketimizin %99,60 oranında bağlı ortaklığı bulunmaktadır.

### SARK WIRE

2008 yılında kurulan ve 15.12.2009 tarihinden itibaren ABD'nin New York eyaleti Albany şehrinde faaliyete bulunan Sark Wire Corporation'ın en son teknolojiyle donatılmış fabrikasındaki makine ve tesislerinde katma değeri yüksek elektrolitik bakır tel ve elektrolitik bakır tel den üretilmiş diğer ürünler üretilmektedir. Ayrıca nakliye maliyetlerin düşürmesi ve müşterilere daha hızlı



ürün teslimatı yapılması amacıyla Georgia eyaletinde ikinci bir fabrika daha kurulmuştur.

Amerika Birleşik Devletleri'nde faaliyet gösteren ve sermayesine %60 oranında sahip olduğumuz Sark Wire ile sermayesinin %100'üne sahip olduğumuz Sark - USA şirketlerinin, Sark Wire bünyesinde birleşmelerine şirketlerin Yönetim Kurullarında karar verilmiştir. Söz konusu birleşme ile ilgili Amerika Birleşik Devletleri'nde hukuki işlemler tamamlanmış ve 15.05.2019 tarihinde birleşme sertifikası alınmıştır. Birleşme sonrasında Sark Wire Corp'na Sarkuysan A.Ş.'nin %73,34, Sar Makina A.Ş.'in %14,54, Bektaş A.Ş.'in %12,12 oranında ortaklığı bulunmaktadır.

#### SARK BULGARIA

Avrupa Birliği'nin ihracat alanında sağladığı avantajlardan yararlanmak ve şirketimizin faaliyetlerinin genişletilmesine yönelik olarak 10.06.2016 tarihinde Bulgaristan'ın Shumen Şehrinde kurulmuştur. 12.000.000 Leva sermaye kaydı bulunan Sark Bulgaria AD'ye Şirketimizin %90 oranında, Sar Makina A.Ş.'nin %10 oranında ortaklığı bulunmaktadır. Şirketin yatırım süreci tamamlanmış olup üretim süreci başlamıştır.

#### CRW METAL

Yakın gelecekte ortaya çıkabilecek fırsatları değerlendirmek ve ilgili sektörlerdeki iş birlikleri ve yatırımları gerçekleştirmek amacıyla, her nevi metal üretimi, pazarlaması ve satışı konularında faaliyet göstermek üzere kurulan, sermayesi 300.000.000 TL olan CRW Metal Sanayi ve Ticaret A.Ş.'ne %42,50 oranında ortaklığımız bulunmaktadır.

## İŞTİRAK VE BAĞLI ORTAKLIKLARIMIZ

### YILLAR İTİBARIYLA İŞTİRAK VE BAĞLI ORTAKLIKLARIMIZ

|  | 2020   | 2021   | 2022   | 2023    | 2024    |
|--|--------|--------|--------|---------|---------|
| <b>Demisaş Döküm Emaye Mamulleri Sanayi A.Ş. (bin TL)</b>    |        |        |        |         |         |
| Ödenmiş Sermayesi  | 52.500 | 52.500 | 52.500 | 100.000 | 200.000 |
| İştirak Payımız  | 23.331 | 23.331 | 44.440 | 44.440  | 44.440  |
| İştirak Oranı (%)  | 44,44  | 44,44  | 44,44  | 44,44   | 44,44   |
| <b>Bektaş Bakır Emaye Kablo Sanayi ve Tic. A.Ş. (bin TL)</b> |        |        |        |         |         |
| Ödenmiş Sermayesi  | 5.500  | 5.500  | 5.500  | 5.500   | 5.500   |
| İştirak Payımız  | 3.889  | 3.889  | 3.889  | 3.889   | 3.889   |
| İştirak Oranı (%)  | 70,71  | 70,71  | 70,71  | 70,71   | 70,71   |
| <b>Sarda Dağıtım ve Tic. A.Ş. (bin TL)</b>                   |        |        |        |         |         |
| Ödenmiş Sermayesi  | 15.000 | 15.000 | 30.000 | 30.000  | 100.000 |
| İştirak Payımız  | 14.996 | 14.996 | 29.991 | 29.991  | 99.970  |
| İştirak Oranı (%)  | 99,97  | 99,97  | 99,97  | 99,97   | 99,97   |
| <b>Sar Makina San. ve Tic. A.Ş. (bin TL)</b>                 |        |        |        |         |         |
| Ödenmiş Sermayesi  | 20.000 | 20.000 | 50.000 | 50.000  | 200.000 |
| İştirak Payımız  | 19.800 | 19.800 | 49.500 | 49.500  | 198.000 |
| İştirak Oranı (%)  | 99,00  | 99,00  | 99,00  | 99,00   | 99,00   |
| <b>CRW Metal Sanayi ve Ticaret A.Ş. (bin TL)</b>             |        |        |        |         |         |
| Ödenmiş Sermayesi  |        |        |        | 75.000  | 300.000 |
| İştirak Payımız  |        |        |        | 31.875  | 127.500 |
| İştirak Oranı (%)  |        |        |        | 42,50   | 42,50   |
| <b>Sark Wire Corp. (bin ABD doları)</b>                      |        |        |        |         |         |
| Sermayesi  | 15.575 | 15.575 | 15.575 | 15.575  | 15.575  |
| Ödenmiş Sermayesi  | 15.575 | 15.575 | 15.575 | 15.575  | 15.575  |
| İştirak Payımız  | 11.422 | 11.42  | 11.422 | 11.422  | 11.422  |
| İştirak Oranı (%)  | 73,34  | 73,34  | 73,34  | 73,34   | 73,34   |
| <b>Sark Bulgaria AD. (bin Leva)</b>                          |        |        |        |         |         |
| Sermayesi  | 8.000  | 8.000  | 8.000  | 12.000  | 12.000  |
| Ödenmiş Sermayesi  | 8.000  | 8.000  | 8.000  | 12.000  | 12.000  |
| İştirak Payımız  | 7.200  | 7.200  | 7.200  | 10.800  | 10.800  |
| İştirak Oranı (%)  | 90     | 90     | 90     | 90      | 90      |
| <b>Bemka Kupferlackdraht GMBH (bin Eur)</b>                  |        |        |        |         |         |
| Ödenmiş Sermayesi  | 500    | 500    | 500    | 500     | 500     |
| İştirak Payımız  | 498    | 498    | 498    | 498     | 498     |
| İştirak Oranı (%)  | 99,60  | 99,60  | 99,60  | 99,60   | 99,60   |




## Endüstride yüksek performans

Sanayinin temel yapı taşlarından biri olan bakır, Sarkuysan'ın üstün mühendislik çözümleriyle birleşerek uzun ömürlü ve çevre dostu üretim süreçlerine katkı sağlıyor.







## 2024 YILI FAALİYETLERİMİZ

# 2024 yılında 178.692 ton mamul satışı gerçekleştirdik

## ÇEVRE DOSTU ÜRETİM SÜREÇLERİMİZLE KALİTEYİ VE SÜRDÜRÜLEBİLİRLİĞİ BİR ARADA SUNUYOR, YENİLİKÇİ TEKNOLOJİLER VE SÜREKLİ GELİŞİM ANLAYIŞIYLA ÖNCÜ BAKIR ÜRÜNLERİ ÜRETİYORUZ

### YATIRIMLARIMIZ

Şirketimiz, yatırım faaliyetlerine 2024 döneminde de devam etmiştir. Yatırım faaliyetlerimiz, global sektördeki yoğun rekabet ortamı ve teknolojideki yeni eğilimler dikkate alınarak, özellikle katma değeri yüksek ürünlere yönelik olmuştur. Bu faaliyetler kapsamında devreye alınan tesis ve makine parkının en son teknolojiye sahip olmasına özen gösterilmiştir. Yapılan yatırımlar ile ürün yelpazemizin genişletilerek müşteri taleplerine olumlu katkılar sağlanması hedeflenmiştir.

### YURTDIŞINDA ÜRETİM FAALİYETLERİMİZ

ABD'nin New York ve Georgia Eyaletlerinde kurulu olan ve Şirketimizin %73,34 hissesine sahip olduğu "Sark Wire Corporation", ISO 9001 Kalite Yönetim Sistem Standardı Belgesi'nin gereklerine uygun olarak, yüksek kaliteli ürünlerini, Kuzey Amerika pazarında sürekli artan ürün çeşitliliği ile rekabetçi fiyatlarda, kısa teslim sürelerinde ve müşteri memnuniyetini her zaman ön planda tutarak faaliyetine başarıyla devam etmektedir.

Sark Bulgaria AD, Şirketimizin Avrupa Birliği bölgesindeki faaliyetlerinin genişletilmesine yönelik olarak 2016 yılında Bulgaristan'ın Shumen Şehrinde kurulmuş, 2019 yılı ortalarında seri üretime geçmiştir. Üretimi artarak devam etmektedir.

### ÜRETİMİMİZE İLİŞKİN BİLGİLER

Sarkuysan, elektrolitik bakır ve ürünleri üretmek üzere 1972 yılında İstanbul'da kurulmuştur. Tesisleri İstanbul'a 45 km uzaklıktaki Gebze/Osmangazi, Tuzla ve Darıca mevkiinde sahibi olduğu 200.000 m<sup>2</sup>'yi aşan alan üzerine kuruludur. 220.000 tonu aşan yıllık üretim kapasitesiyle, modern çevre koruma teknolojileri ile donatılan tesislerinde doğaya saygılı üretim yapılmaktadır. Şirketimiz; ülkemizin ilk başarılı çok ortaklı ve profesyonel yönetim yapısı, iştirak ve bağlı ortaklıkları, yaklaşık 37.000 civarındaki ortağı ve gerçekleştirdiği sosyal sorumluluk projeleri ile kurulduğu 1972 yılından itibaren ülkemizin ekonomik ve sosyal hayatına katkıda bulunmaktadır. Sarkuysan grubu, 2024 yılında 178.692 ton mamul satışına ulaşmıştır.

### ÜRETİM TESİSLERİ

#### Rafinasyon Tesisleri

##### Anot Dökümhanesi

Blister bakır rafinasyon fırınlarında ergitilip otomatik döküm çarkındaki kalıplara dökülerek anot bakır elde edilir.

##### Elektroliz Ünitesi

Elektroliz banyolarına yerleştirilen anotlar burada klasik doğru akım elektroliz metoduyla elektrolitik rafinasyona tabi tutulur. Elektroliz süreci sonunda elektrolitik saflıkta bakır katot elde edilir.

#### Sürekli Döküm Tesisleri

Sarkuysan, sürekli bakır döküm teknolojisinde var olan üç sistemle tek çatı altında üretim yapan dünyada yegane kuruluştur.

##### Upcast (Outokumpu)

Sürekli Döküm Tesisi'nde bakır katotlar, indüksiyon fırınlarında koruyucu atmosfer ortamında ergitilir, yolluklar vasıtasıyla döküm fırınlarına aktarılır ve "UPCAST" sürekli döküm yöntemi ile 8 - 25 mm aralığında farklı çaplarda filmaşın olarak üretilir. Bu tesiste gümüş alaşımli bakır filmaşın üretimi de yapılmaktadır.

##### Southwire

Southwire Sürekli Döküm Tesisi'nde, şaft fırınında oksijen kontrolü altında ergitilen katotlardan bara dökümü ve senkronize çalışan sıcak haddeleme prosesi ile 8 mm çaplı ETP bakır filmaşın ile 11 mm ve 16 mm çaplı ETP bakır çubuk üretilir.

### Contirod Contirod/Hazelett

Sürekli Döküm Tesisinde, şaft fırınında oksijen kontrolü altında ergitilen katotlardan bara dökümü ve senkronize çalışan sıcak haddeleme prosesi ile 8 mm çaplı ETP bakır filmaşın üretimi yapılır.

### Kütük Döküm

Elektrolitik bakır katotlar indüksiyon fırınında ergitilerek, sıcak tutma/döküm fırınına aktarılmakta, buradan da dikey hatlı döküm makinesinde çeşitli çaplarda yuvarlak kütük olarak dökülüp müşteri talebine uygun istenilen boylarda otomatik olarak kesilmektedir. Bu tesiste üretilen kütükler ekstrüzyon işlemine tabi tutulmak üzere Boru, Lama ve Profil Tesisi'ne gönderilmektedir.

## ÜRETİM

### İletken Üretimi

Bugün otomotiv sektöründeki önemli girdilerden birisi olan set kabloların hammaddesini tedarik eden Şirketimiz, bilgisayar ve internet gibi birçok alanda hızlı haberleşme ve veri iletimini sağlayacak teknik donanımlarda kullanılmak üzere ulusal ve uluslararası standartlara uygun iletkenler üretmektedir. Ayrıca elektronik endüstrisinde kullanılan genel ve özel amaçlı iletkenler de ürünlerimiz arasında yer almaktadır. Bunun yanı sıra, havacılık ve savunma sanayinin her kesiminde kullanılmakta olan özel iletkenlerin de üretimi yapılmaktadır. Sarkuysan, uzay ve uçak sanayine tedarik yapan kablo firmaları için yüksek iletkenlikte ve yüksek sıcaklığa dayanıklı tel üretmektedir.

### Mono Tel Üretimi

Sürekli döküm tesislerinden gelen 8 mm çaplı filmaşın, standartlar ve müşteri istekleri doğrultusunda farklı tel çekme makinelerinde inceltilerek 0,05 - 4,50 mm çap aralığında soğuk çekme yöntemiyle tavlı veya sert mono tel olarak üretilir.


### Demet İletken Üretimi

#### Çok Telli İletken

0,05 - 1,04 mm aralığındaki çaplarda, 24 tele kadar çok telli demet iletkenler son teknolojiye uygun tel çekme makinelerinde üretilmektedir.

#### Bükümlü İletken

0,05 - 300 mm<sup>2</sup> kesitteki iletkenler, bükümlü tel makinelerinde uluslararası standartlara uygun olarak üretilirler.



2024 YILI  
FAALİYETLERİMİZ

## Ulusal ve uluslararası standartlara uygun iletkenler üretiyoruz



### Özel Bükümlü İletken

0,05 - 300 mm<sup>2</sup> kesitteki iletkenler, tanımlanmış özel geometrik yapıda büküm yapılarak üretilirler.

### Kalay/Nikel Kaplı Tel Üretimi

0,80 - 3,00 mm çaplı teller, özel kaplama banyolarında elektroliz yöntemi ile kalay veya nikel kaplanarak üretildikten sonra, tel çekme makinelerinde istenen çapa çekilirler.

### Yassı Tel/Profil/Çubuk Üretimi

Başlangıç malzemesi olan çubuk, ön çekme ve tıraşlama işleminden sonra özel çekme makinelerinde soğuk çekme yöntemiyle üretilir. Üretilen malzeme talebe göre parlak tavlama tesisinde normlara uygun olarak tavllanır. Yassı tel ve profiller ayrıca en son teknoloji olan sürekli ekstrüzyon yöntemi ile de tavlı olarak üretilmektedir.

### Yassı Teller

150 mm<sup>2</sup> kesite kadar yassı teller 3 - 30 mm genişlik, 1 - 12 mm kalınlığa kadar üretilmektedir.

### Mikro Yassı Teller

Mikro yassı teller çıplak, kalay ve lehim kaplı olarak özel haddeleme ve kaplama üniteleri kullanılarak üretilmekte olup, aktarma makinesi kullanılarak müşteri talebine uygun makaralara aktarılmaktadır.

- > Kalınlık: 0,08 - 0,50 mm
- > Genişlik: 0,80 - 6,00 mm
- > Kaplama: Çıplak, kalaylı veya istenen özelliklerde lehim kaplamalı
- > Fiziksel özellik: Tavlı veya sert

### Seyir Teli ve Taşıyıcı İletkenler

Sarkuysan; seyir teli üretimlerinde %99,99 Cu safılıkta elektrolitik bakır kullanmaktadır. Farklı boyuttaki seyir tellerini elektrolitik bakır ile gümüş, kalay veya magnezyum alaşımli bakır filmaşinlerden çekme, ezme veya çekme - ezme yöntemlerini kullanarak üretmektedir. Üretimler ASTM B 47, UIC 870-0 ve TS EN 50149 veya özel müşteri taleplerine göre 107 mm<sup>2</sup>, 120 mm<sup>2</sup>, 150 mm<sup>2</sup> kesitli olarak gerçekleştirilmektedir. Gümüş alaşımli bakır seyir telleri, yüksek iletkenlik değerleri ve yüksek yumuşama sıcaklık değerleri sayesinde yüksek frekanslı ve yüksek hızlı raylı sistemlerde büyük avantaj sağlamaktadır. Kalay veya magnezyum alaşımli seyir telleri, yüksek kopma ve aşınma dayanımları nedeniyle çok yüksek hızlı raylı sistemlerde tercih

edilir. Magnezyum alaşımlı bakır iletkenler yüksek kopma dayanımı özelliği ile, esneklik ve yüksek dayanıklılık gerektiren taşıyıcı tel ve besleme teli üretimi için idealdir. Taşıyıcı teller ve besleme telleri, talebe göre CuMg ve CuAg alaşımından veya saf bakır olarak üretilebilmektedir.

#### Profil Çubuklar

Yuvarlak çubuklarda en yüksek çap ölçüsü 80 mm'dir. Yassı profillerde en yüksek genişlik ölçüsü 200 mm olmaktadır.

#### Boru, Lama ve Profil Tesisleri

Boru, Lama ve Profil Tesisleri'nde, Kütük Döküm Tesisleri'nde üretilen kütükler uygun proses sıcaklığına kadar ısıtılıp, ekstrüzyon presinde basılarak önce taslak boru, taslak lama ve taslak profil haline getirilmekte ve daha sonra bu taslaklar çekim makinelerinde istenilen ölçülere getirilmektedir. Pancake veya LWC formunda içi yivli veya yivsiz düz boy veya kangal halinde çekilen borular ile lama ve profiller müşteri taleplerine göre kalibre edilmekte ve koruyucu gaz altında çalışan parlak tav fırınında tavlanylmaktadır. Tamamen Sarkuysan içinde geliştirilen ve üretilen bir üretim hattı ile klima sektörü için izolasyonlu bakır boru üretimi gerçekleştirilmektedir.

Talebe bağlı olarak lamalar çıplak veya kalay kaplı bakır lama olarak satışa arz olunmaktadır. Bakır lamalar ayrıca, modern sürekli ekstrüzyon tesislerinde Cu - OF çubuktan yüksek iletkenlik değerlerinde ve yüzey kalitesinde üretilmektedir. Sarkuysan ve Sar Makina'nın ortak geliştirdiği ve patenti Sar Makina'ya ait olan lama kaplama makinesi kullanılarak kalay kaplı lama üretimi de gerçekleştirilmektedir.




#### Emaye Tel Üretim Tesisleri

Gebze ve Tuzla'da bulunan tesislerimizde yuvarlak ve yassı bakır ve alüminyum emaye bobin teli ile CTC (Continuously Transposed Conductor) üretimleri yapılmaktadır.

#### Yuvarlak ve Yassı Emaye

##### Bobin Teli Üretimi

0,03 - 5,00 mm aralığında yuvarlak bakır, 0,80 - 2,50 mm aralığında yuvarlak alüminyum ve 100 mm<sup>2</sup> kesite kadar yassı bakır ve alüminyum emaye bobin teli üretimi emaye makinelerinde dünya standartlarına uygun olarak gerçekleştirilmektedir.



2024 YILI  
FAALİYETLERİMİZ

## Geleceği inşa eden yenilikçi ürünler üretiyoruz

### CTC (Continuously Transposed Conductor) Üretimi

Güç trafoları ve jeneratörlerinde kullanılan; kullanıldığı üniteye kayıpların, sarım zamanının, ünite boyut ve maliyetinin azalmasını, sargının fiziksel dayanımının artmasını sağlayan, yassı emaye bobin tellerinin bir araya getirilmesiyle oluşan CTC ürünü müşteri taleplerine uygun şekilde projelendirilerek üretilmektedir.

### Elektro Erezyon EDM Teli Üretimi

Özellikle hassas kesim işlemlerinde optimum iletkenlik ve aşınma dayanımı sağlamak amacıyla özel olarak üretilen pirinç alaşımı bu teller, CNC elektro tel erazyon makinelerinde yüksek verimlilik sunarak kalıp, otomotiv, havacılık ve elektronik sektörlerindeki üretim süreçlerini desteklemektedir. EDM tellerimiz yüksek yüzey kalitesi, aşınma dayanımı, kopma dayanımı, doğrusallık, iletkenlik gibi kritik performans gerektiren uygulamalarda müşterilere çözümler sunmaktadır.

### Interconnector PV Ribbon Teli

Yenilenebilir enerji sektöründe Fotovoltaik (PV) güneş panellerinin verimliliğini artırmaya yönelik yüksek performanslı Interconnector PV Ribbon tellerimiz, güneş paneli hücreler arasındaki elektrik iletim bağlantısını sağlayarak enerji iletimini en kaliteli hale getirmektedir. Üretim süreçlerimizde kullanılan ileri tavlama teknolojisi ile bakır tel üzerine hassas lehim kaplama teknikleri sayesinde, PV Ribbon tellerimiz düşük akma dayanımı, direnç, yüksek iletkenlik, mükemmel yüzey kalitesi ve lehimlenebilirlik özellikleri sunmaktadır.

Böylece güneş panellerinin uzun ömürlü ve yüksek verimli çalışmasına katkıda bulunmaktadır. Yenilikçi üretim anlayışımız doğrultusunda, yenilenebilir enerji sektörünün sürdürülebilir hedeflerine destek vermeye devam ediyoruz.

### ÜRÜNLERİMİZ

- > Bakır Katot
- > Elektrolitik Bakırdan imal edilmiş;
  - > Filmaşınlar
  - > Çubuklar
  - > Muhtelif Çaplarda Teller
  - > Yassı Teller (Çıplak ve İzoleli)
  - > Havai Hat Katener Telleri (Seyir Telleri, Pandül Teli, Portör Teli, Besleme Telleri ve Y Halatı İzoleli - İzolesiz Direk Topraklama Teli)
  - > Kalay Kaplı Teller
  - > Nikel Kaplı Teller
  - > Demet ve Bükümlü Teller
  - > Rope (Halat) Örgülü Teller
  - > Profiller
  - > Bakır Boru (LWC, Pancake, Düz Boy, Yivli ve İzolasyonlu)
  - > Bakır Lama (Çıplak ve Kalay Kaplı)
  - > Bakır Nüget (Cu - OF ve Cu - DXP)
  - > Mikro Yassı Tel
  - > Yuvarlak Emaye Bobin Teli (Bakır veya Alüminyum)
  - > Yassı Emaye Bobin Teli (Bakır veya Alüminyum)
  - > CTC (Continuously Transposed Conductor)
  - > PV Ribbon Teli
  - > EDM Teli





2024 YILI  
FAALİYETLERİMİZ

**70'ten fazla ülkede  
600'ün üzerinde müşteriye  
hizmet veriyoruz**








2024 YILI  
FAALİYETLERİMİZ

## Toplam satışlarımızı 2024 yılında 59.231.562.048 TL'ye çıkardık



### SATIŞLARIMIZ

2024 yılı toplam satışlarımız 59.231.562.048 TL olarak gerçekleşmiştir. Söz konusu satış rakamlarına ulaşılmasında; etkin ekip çalışması, Kurumsal Risk Yönetimi, yüksek kalite ve müşterilerimizin Sarkuysan'ı uzun süreli çözüm ortağı olarak görmeleri önemli rol oynamıştır.

### İHRACAT

2024 yılı, Sarkuysan açısından, yaşanan tüm olumsuzluklara rağmen ihracat hedeflerine ulaşıldığı bir yıl olmuştur. 5 kıtada, 70'den fazla ülkede, 600'ün üzerinde aktif müşterisiyle, geniş bir ihracat ağı bulunan Şirketimizin ihracatı, 2024 yılında 281.008.789 ABD doları, 468.150.184 EUR ve 26.615.293 GBP olarak gerçekleşmiştir.

### 2024 YILINDA KATILDIĞIMIZ FUARLAR

#### Yurt Dışı Fuarlar

- > 15 - 19 Nisan 2024, WIRE Dusseldorf/Almanya
- > 14 - 16 Mayıs 2024, CWIEME Berlin/Almanya
- > 18 - 19 Eylül 2024, COILTECH Pordenone/İtalya
- > 24 - 27 Eylül 2024, INNOTRANS Berlin/Almanya

### 2025 PİYASA VE BAKIR PAZARI BEKLENTİLERİ

2024 yılı, salgın döneminde yaşanan ekonomik tahribatın büyük ölçüde telafi edildiği ancak başta Ukrayna ve Gazze'de yaşanan savaş olmak üzere bir dizi jeopolitik gerilimin, dünya ekonomilerini olumsuz etkilediği bir yıl olmuştur. Bu dönemde, Dünya'nın önde gelen ekonomileri ve Merkez Bankaları, salgın dönemindeki parasal genişlemeci politikalar yan etkisi olan yüksek enflasyon ile kıyasıya bir mücadeleye başladı. Ancak, yaşanan sıcak savaşlara ilave olarak, Uzakdoğu'da Çin - ABD rekabetinin çok daha açık bir mücadeleye dönmesi ve ülkelerin küreselleşme politikalarından vazgeçerek daha korumacı politikalara yönelmesi; küresel büyüme oranlarını negatif etkilemiş ve birçok bölgenin büyüme rakamları beklentilerinin altında kalmıştır.

OECD tarafından Aralık ayında yayınlanan tahmini verilere göre küresel ekonomik büyüme 2024'te %3,2 olarak gerçekleşmiştir. Bu dönemde ABD ekonomisi %2,8 büyürken, euro

bölgesinde büyüme %0,8 seviyesinde kalmıştır. Çin ekonomisi ise %4,9'luk büyüme oranıyla yavaşlama sinyalleri verdi. 2025 yılında ise, küresel büyümenin, ABD ekonomisi ve bazı gelişmekte olan ekonomilerdeki pozitif gelişmelere bağlı olarak %3,3 ve akabinde 2026 yılında da %3,3 olarak büyümesi öngörülmektedir (Kaynak: IMF, World Bank, TUIK)

Euro bölgesindeki büyümenin, Avrupa'da büyüme oranlarının 2025 yılında %1,0'e, 2026 yılında da %2,1'e yükselerek bir toparlanma yaşaması beklenmektedir. Ülkemizin de içerisinde olduğu gelişmekte olan ülkeler grubunun da 2025 yılında, %5,1 oranında büyüme beklentisi bulunmaktadır. (Kaynak: IMF, World Bank)

Türkiye ekonomisi, 2024 yılında %3,2 oranında büyümüştür. Merkez Bankası'nın, enflasyon ile mücadele kapsamında aldığı daraltıcı önlemler nedeniyle, son çeyreğin de %1,9 - %2,1 arasında bir büyüme oranı ile kapatılması beklenmektedir. Bu sonuçlarla birlikte, Türkiye ekonomisinin 2025 yılı genelinde %3,1 oranında bir büyümesi tahmin edilmektedir. Dünya rafine bakır kullanımının, 2023'te yaklaşık %2, 2024'te ise %2,7 artması beklenmektedir. 2023'te dünya kullanımında %2'lik bir artış oranı, temel olarak Çin'in yaklaşık %4,3'lük güçlü görünen kullanım artışından kaynaklanmaktadır.

ICSG (International Copper Study Group) tarafından açıklanan en son verilere göre, 2024'te maden üretiminin 2023'e kıyasla %1,6 artış göstererek 22,58 milyon ton olarak gerçekleşmesi beklenmektedir. Yine aynı dönemde, toplam rafine bakır üretiminin ise, 2023'e kıyasla %3,4 artışla 26,71 milyon ton olması gerçekleşmesi beklenmektedir. 2025 Yılı için ise bu rakamın %2,2 artış ile 27,27 milyon tona ulaşması tahmin edilmektedir. Dünya rafine bakır tüketiminin, 2024 yılında, önceki yılın aynı dönemine göre, %0,7 artışla 26,14 milyon tona ulaşması beklenmektedir. 2025 için rafine bakır talebinin ise, 26,73 milyon tona ulaşması tahmin edilmektedir. (ICSG)

Ülkemizde, rafine bakır tüketiminin, 2024 yılında 560.000 ton civarında gerçekleştiği görülmektedir. Salgın ve Savaş nedeniyle yaşanan belirsizliklere rağmen, Türkiye bakır pazarında, 2024 yılında, bir önceki yıla göre %3 artış gerçekleşmiştir. 2025 yılında ise, Türkiye rafine pazar büyüklüğünün, yine %3



#### DÜNYA RAFİNE BAKIR ÜRETİMİ (kt CU)

|                |        |
|----------------|--------|
| 2025 (İHRACAT) | 27.185 |
| 2024 (İHRACAT) | 26.685 |
| 2023           | 26.500 |

#### DÜNYA RAFİNE BAKIR TÜKETİMİ (kt CU)

|                |        |
|----------------|--------|
| 2025 (İHRACAT) | 26.725 |
| 2024 (İHRACAT) | 26.135 |
| 2023           | 26.600 |

2024 YILI  
FAALİYETLERİMİZ

## Ar-GE Merkezi faaliyetlerimizle teknolojik gelişimimizi sürdürüyoruz

artış göstererek 576.000 tona ulaşması beklenmektedir. Söz konusu pazar büyüklüğü beklentilerin, mevcut ekonomi yönetiminin, enflasyon ile mücadele kapsamında atacağı daraltıcı adımlara bağlı olarak değişkenlik göstermesi mümkündür.

### ARAŞTIRMA GELİŞTİRME FAALİYETLERİMİZ

Sarkuysan'da Ar-Ge; yenilikçi çözümler üretmek sektörümüzde liderliğimizi pekiştirmek, teknolojik gelişimi sürdürülebilir çözümler, dünya standartlarında özgün projeler üretmek, inovasyonun ve öncü teknolojilerin merkezi olarak faaliyetlerine devam etmektedir.

Sanayi ve Teknoloji Bakanlığı tarafından onaylı Sarkuysan Ar-Ge Merkezi'nde; alanında uzman geniş bir yelpazede yetenekli profesyoneller ile en son teknolojiyle donatılmış laboratuvarlarımızda gerçekleştirdiğimiz testler ve analizlerle ürünlerimizi sürekli geliştirmekteyiz.

Sektörün ihtiyaçlarına, yeşil dönüşüme; dahası çevreye duyarlı, sürdürülebilir ve yüksek kalitede teknolojik çözümler sunarak müşteri memnuniyetini en üst seviyeye taşımak öncelikler arasındadır. Üniversiteler, teknoparklar ve endüstri liderleriyle sıkı iş birlikleri ve paydaş ilişkisi çerçevesinde sektörel trendleri güncel ve yakından takip ediyoruz.

Ar-Ge Merkezimiz, sadece ürün ve hizmetlerimizi değil, tüm endüstriyel süreçlerimizi yenilikçilikle şekillendirmeye devam edecektir.

### YÖNETİM SİSTEMLERİMİZ VE KALİTE KONTROL FAALİYETLERİMİZ

Şirketimizin elektrolitik bakır ve mamulleri üretimindeki lider konumunu sürdürme başarısının temelinde, ürünlerimizin yüksek kalitesi ve sürekli iyileştirme odaklı felsefemiz önemli rol almaktadır.

ISO 9001 ve IATF 16949 sertifikalı "Kalite Yönetim Sistemimiz" ile kalite ve müşteri memnuniyetinin artırılması ve sürekliliğinin sağlanması ana hedefinde faaliyetlerimiz yürütülmektedir.

ISO 14001 sertifikalı "Çevre Yönetim Sistemimiz" ile yürütmekte olduğumuz faaliyetler sırasında doğal kaynak kullanımının azaltılması, toprağa, suya ve havaya verilen zararların minimum düzeye indirilmesi, çevre performansının artırılması ve sürekliliği sağlanmaktadır.

ISO 45001 sertifikalı "İş Sağlığı ve Güvenliği Yönetim Sistemimiz", güvenli ve sağlıklı çalışma ortamı oluşturulması çalışanlarımızın korunması, iş kazaları ve meslek hastalıklarının oluşmasının engellenmesi ve çalışma ortamı güvenliğinin sağlanması için sistematik uygulamaları sürdürmemizi sağlamaktadır.

ISO 50001 sertifikalı "Enerji Yönetim Sistemimiz" sayesinde, enerji verimliliğini yükseltmek için gerekli olan süreç ve sistemler oluşturulmuş ve uygulamaya konulan projeler ile etkin enerji yönetimi sağlanmaktadır.

Girdi üründen başlayan kalite kontrol faaliyetlerimiz, proses kontrolü ve ürün kontrolleri ile devam etmektedir. Tüm aşamadaki kontroller, ulusal ve uluslararası standartlardaki test metodlarına göre, uygun cihazlar ve yetkin personel ile yürütülmektedir. Fiziksel Test ve Kimyasal Analizlerin yapıldığı laboratuvarlarımız bakır test ve analizi üzerinde uzman laboratuvarlardır ve faaliyetlerimiz Türk Standartları Enstitüsü tarafından onaylanmıştır. Bununla birlikte, ürünlerimizin ulusal standartlara uygunluğu, Türk Standartları Enstitüsü tarafından TSE Belgesi ile tescil edilmiştir.

### ENERJİ POLİTİKASI

Sarkuysan A.Ş. olarak, Enerji Yönetim Sistemi sorumluluğunu taşıma bilinci ile tüm faaliyetlerimizde enerji performansını sürekli iyileştirmeyi, çevresel ve ekonomik açıdan sürdürülebilir kılmayı prensip olarak kabul ederiz.

Bu anlayışla;

- > Sorumlu olduğumuz ve yürürlükte olan ulusal ve uluslararası enerji mevzuatlarına, standartlara ve diğer şartlara uymayı,
- > Tüm üretim ve proseslerimizde enerji ve doğal kaynakları verimli kullanmayı ve enerji verimliliğine yönelik etüt çalışmaları, iyileştirme projeleri ile enerji performansımızı sürekli iyileştirmeyi,
- > Teknolojik gelişmeleri takip ederek olumsuz etkileri en aza indirecek alternatif enerji kaynaklarını değerlendirmeyi,
- > Sürdürülebilir kalkınma anlayışıyla enerji ve doğal kaynaklarımızı verimli kullanmayı, sera gazı emisyonlarımızı azaltmaya yönelik etkin ve şeffaf çalışmalar yürütmeyi,
- > Kuruluş genelinde çalışanların, tedarikçilerin, müşteri ve paydaşların enerji bilincinin geliştirilmesini sağlamayı,
- > Enerji kayıplarını en aza indirmeyi, açığa çıkan gazlardan ve atık ısılardan en üst düzeyde yararlanmayı,
- > Üretim tesislerinin iyileştirilmesi ve yeni yatırım faaliyetlerimizde, satın alınacak ekipman ve hizmetler için enerji verimli teknoloji ve uygulamaların tercih edilmesini,
- > Dokümanite edilmiş Enerji Yönetim Sistemini kurumsal yönetim uygulamalarına entegre ederek, belirli periyotlarda hedefleri ile gözden geçirmeyi ve iyileştirmeyi,

taahhüt ederiz.

## ÇEVRE, İŞ SAĞLIĞI VE GÜVENLİĞİ POLİTİKASI

Sarkuysan olarak, çevreyi ve çalışanlarımızın sağlık ve güvenliğini korumayı esas alan ilkelerimiz;

- > Müşterilerimizin ihtiyaç ve beklentilerine uygun ürün üretiminde, çevreyi kirliletmeyen, olumsuz çevresel etkileri en aza indiren ve geri kazanım sağlayan malzeme ve üretim teknolojilerinin kullanılması,
- > Sürekli gelişmeyi temel alan Çevre Yönetim Sistemimiz dahilinde, sürdürülebilir kalkınma için, enerji ve doğal kaynakların etkin bir şekilde kullanımının sağlanması ve kirlilik kaynaklarını önleyecek sistemlerin geliştirilmesi,
- > Çalışanlarımızın iş kazaları ve meslek hastalıklarından korunmaları için, tehlikelerin ortadan kaldırılması, risk azaltma çalışmalarının yürütülmesi, bu çerçevede çalışanlarımıza güvenli ve sağlıklı bir çalışma ortamının sağlanması,
- > Çevre, İş Sağlığı ve Güvenliği ile ilgili mevzuat ve düzenlemelere uyulması,
- > Gerçekleştirilebilir hedefler belirlenmesi ve sürekli gelişim ilkesi doğrultusunda yenilenmesi ve çevre performansının artırılması,
- > Çevre, İş Sağlığı ve Güvenliği Yönetim Sistemlerimizin etkin bir şekilde uygulanmasının sağlanması ve bilincin geliştirilmesi amacıyla çalışanlarımızın eğitilmesidir.
- > Politikamız, tüm paydaşlarımız ve halk tarafından da bilinmesi amacıyla erişime açıktır.
- > Bu ilkelerimizi, tüm çalışanlarımızın katılımını da sağlayarak gerçekleştirmek için gayret göstermeyi taahhüt ederiz.

## İNSAN KAYNAKLARI

Şirketimiz, 2024 yılında 52. kuruluş ve 49. üretime geçiş yıldönümlerini idrak etmiştir. Yarım asıra yaklaşan köklü geçmişimiz boyunca, İnsan Kaynakları Politikamız; çalışanlarımızın bir aile sıcaklığını, samimiyetini ve güvenini hissederek mutlu ve verimli bir çalışma ortamında bulunmaları esasına dayanmaktadır.

Kuruluşumuzdan itibaren endüstriyel demokrasiye öncülük eden şirketimiz, sendika, işçi ve işveren ilişkilerinde örnek bir model olmuştur. Çalışanlarımızla kurduğumuz güçlü bağ, şirket kültürümüzün temel taşlarından biri olmayı sürdürmektedir. Ayrıca, sosyal sorumluluk bilinciyle eğitim, sağlık,



## ÇALIŞAN SAYISI

|      |       |
|------|-------|
| 2024 | 1.306 |
| 2023 | 1.272 |
| 2022 | 1.218 |

2024 YILI  
FAALİYETLERİMİZ

## Şirket kültürümüzü çalışanlarımızla birlikte güçlendiriyoruz



sanat, spor, diyanet ve kültür alanlarında yürüttüğümüz projelerle toplumsal değerler yaratmaya devam etmekteyiz. Şirketimiz, yalnızca ekonomik başarılarla odaklanmakla kalmayıp, aynı zamanda içinde bulunduğumuz toplumun gelişimine katkı sağlamayı kurumsal bir sorumluluk olarak görmektedir.

### İnsan Kaynakları Politikamız ve İstihdam Rakamları

2024 yılında İnsan Kaynakları Politikamız, şirketimizin temel stratejileri ve hedefleriyle uyumlu şekilde yürütülmüştür. İstihdam hacmimiz geçen yıla göre artış göstererek 1.306 kişiye ulaşmıştır. Bu doğrultuda; 508 çalışmamız memur kadrosunda, 798 çalışmamız ise işçi kadrosunda istihdam edilmiştir.

Şirketimizin güçlü değerleri, nitelikli ve deneyimli insan kaynağı ile geleceğe emin adımlarla yürümeye devam edeceğine inanıyoruz. Çalışanlarımızın bireysel gelişimlerini destekleyerek, sürdürülebilir büyümemizi ve başarılarımızı daima ileriye taşımayı hedefliyoruz.

### YÖNETİM KURULU ÜYELERİ VE ÜST DÜZEY YÖNETİCİLERE SAĞLANAN MALİ HAKLAR

Yönetim Kurulu üyelerimizin ücretleri her yıl yapılan Olağan Genel Kurulumuz tarafından tespit edilmektedir.

Şirketimizde görev yapan üst düzey dahil tüm yöneticilerin ücretlerini tespitinde; işçilerimizin toplu sözleşme zam dönemlerine paralel olarak, genel ekonomik ve sektörel durum çerçevesinde, Şirketimizin gerçekleşen bilanço değerleri, piyasada ve özellikle emsal kuruluşlardaki ücretler ve bunların uygulamaları, çalışanların yıllık performans değerlendirilmesi sonuçları ile sendikali işçilerimizin toplu sözleşmeden kaynaklanan ücret artış yüzdeleri baz alınarak yapılan çalışma Yönetim Kurulumuzun değerlendirmesi ve onayı ile yürürlüğe girmektedir.

2024 yılında Yönetim Kurulu Üyelerine ve Üst Düzey Yöneticilere; huzur hakkı, ücret, prim, ikramiye ve kâr payı olarak 166.623.369 TL, ödenekler, yolculuk, konaklama, sigorta ve temsil giderleri kapsamında ise 3.221.750 TL olmak üzere toplam 169.845.119 TL mali hak sağladık.

## SOSYAL SORUMLULUK

Şirketimiz, topluma karşı sorumluluk bilinciyle eğitimden sağlığa, kültürden sosyal yardımlara kadar geniş bir yelpazede katkı sunmaya devam etmektedir. 2024 yılı içerisinde de sosyal sorumluluk projelerimiz, toplumsal fayda yaratma misyonumuz doğrultusunda sürdürülmüştür.

### Deprem Yardımları

06.02.2023 tarihinde ülkemizde meydana gelen ve 11 ilimizi etkileyen büyük deprem felaketi sonrasında, "ODTÜ Hatay'da" projesi kapsamında Eymir Kültür Vakfı aracılığıyla İskenderun Meslek Teknik Yüksekokulu inşaatına 100.000 TL bağış yapılmıştır. Bunun yanı sıra, çeşitli dernek, vakıf ve okulların ihtiyaçlarının karşılanmasına da destek sağlanmıştır.

### Eğitim Alanındaki Desteklerimiz

- › Çalışanlarımızın yükseköğrenim gören çocukları ve Sarkuysan Lisesi mezunu 153 öğrenciye karşılıksız burs sağlanmıştır. Bu uygulamamızla toplamda 394 öğrenci iş hayatına kazandırılmıştır.
- › Çalışanlarımızın 28 yıl önce maaşlarından gönüllü olarak ayırarak oluşturduğu burs fonu kapsamında bugüne kadar 393 öğrenci eğitimlerini tamamlamış ve meslek sahibi olmuştur. Halen 120 öğrenci bu burs fonundan yararlanmaya devam etmektedir.
- › Şirketimiz bünyesindeki ilköğretim okulu ve lise ile ilişkilerimiz ve desteğimiz kesintisiz sürmektedir.

### Sağlık Alanındaki Desteklerimiz

Toplum sağlığına katkıda bulunma anlayışımız çerçevesinde, 31 yıllık geleneksel desteğimiz doğrultusunda Gebze Fatih Devlet Hastanesi'ne; İki adet salon kliması ve arşiv dolapları bağışlanarak, hastanenin önemli ihtiyaçları karşılanmıştır.

### Uluslararası Yardımlar

Sosyal sorumluluk projelerimiz kapsamında yurt dışında da yardımlarımız devam etmiştir. "Sen De Gel Derneği" aracılığıyla, Afrika'nın ekonomik açıdan zor durumda olan ülkelerinden Senegal ve Gambia'daki halkın yaşamsal ihtiyaçlarını karşılamaya yönelik projelere katkı sağlanmıştır. Bu kapsamda, 30 hanenin asgari elektrik ihtiyacının karşılanması için bağışta bulunulmuştur.



2024 YILI  
FAALİYETLERİMİZ

## Toplumsal dayanışmayı artıran projeler hayata geçiriyoruz

### ŞİRKETİMİZİN YAPMIŞ OLDUĞU BAĞIŞ VE YARDIMLAR (TL)

|  |                  |
|--|------------------|
| Türkiye Tek Yürek Kampanyası Bağış               | 833.333          |
| Belediyelere Yapılan Bağışlar                    | 540.000          |
| Darıca Emniyet Derneği Bağış                     | 200.000          |
| Deniz Temiz Derneği Gold Sponsorluk Ödemesi      | 150.000          |
| Gebze Fatih Devlet Hastanesi - Yük Rafı Bağış    | 118.800          |
| Sosyal ve Ekonomik Yaşamda Nitelik               | 100.489          |
| Jandarma Asayiş Vakfı Bağış                      | 100.000          |
| Eymir Kültür Vakfı ÖDTÜ Hatay Projesi Bağış      | 100.000          |
| Gebze Teknik Üniversitesi Öğrenci Yemek Bursu    | 90.000           |
| ABD Büyükelçiliği Bağış                          | 90.000           |
| Sarkuysan Anadolu Lisesine Yapılan Bağış         | 61.565           |
| Darıca Mustafa Kemal İlkokulu                    | 55.200           |
| SMA Hastası Arda Kadir                           | 50.000           |
| Burs   | 47.000           |
| Altınoktakörler Derneği                          | 45.000           |
| Türk Eğitim Vakfı                                | 35.700           |
| Beykoz Polis Hizmetleri Bağış                    | 20.000           |
| Fiziksel Engelliler Derneği Bağış Ödemesi        | 14.250           |
| Türk Geriatri Vakfı Bağış                        | 12.000           |
| İTÜ Vakfı Bağış                                  | 5.000            |
| Emniyet Teşkilatı Vazife Malûlü ve Bağış Makbuzu | 5.000            |
| <b>Toplam</b>                                    | <b>2.673.337</b> |

### Kültür ve Sanat Faaliyetlerimiz

Kurumsal kültürümüzün önemli bir parçası olan sanat ve müzik alanında faaliyetlerimiz sürmektedir. Türk Müziği Koromuz Müz dak, "31. İstanbul Türk Müziği Festivali" kapsamında 21 Aralık 2024 tarihinde halkımıza başarılı bir konser sunmuştur.

### Çalışanlarımıza Yönelik Sosyal Etkinlikler

Çalışanlarımız ve aileleri için düzenlenen geleneksel sosyal etkinliklerimiz 2024 yılında da devam etmiştir:

- > Geleneksel piknik organizasyonu, İstanbul Boğazı'nda düzenlenen tekne gezisiyle gerçekleştirilmiştir.
- > Şirket bünyesinde çalışanların çocukları için sünnet töreni düzenlenmiştir.
- > Personelimizin katılımıyla pilates ve Türk müziği çalışmaları yapılmaktadır.

Şirketimiz, sosyal sorumluluk ve kurumsal destekler konusunda topluma katkı sağlama misyonunu sürdürmekte ve her geçen yıl bu alandaki faaliyetlerini genişleterek devam ettirmektedir.

### YAPILAN BAĞIŞ VE YARDIMLAR

Bu dönemde çeşitli kuruluşlara toplam 2.673.337 TL bağış ve yardım yapılmıştır.

Deprem bölgelerine erzak ve barınak yardımı 833.333 TL, sağlık kuruluşları ve derneklerine toplamda 240.050 TL, Eğitime destek kapsamında 394.465 TL, Belediye ve Kaymakamlıklara 540.000 TL, ABD Büyükelçiliği'ne 90.000 TL, Emniyet ve Jandarma Asayiş Vakıflarına 325.000 TL, diğer vakıf ve kurumlara 250.489 TL tutarında bağış ve yardımlar yapılmıştır.

Değerli ortaklarımız,

Şirketimiz bugüne kadar çeşitli yerlere bağış ve yardımlar yaparak bu kurumların gelişmesine ve güçlenmesine katkıda bulunmuştur.

Saygılarımızla,

### Yönetim Kurulu







## **Geleceğin ulaşımı bakırla**

Hızlı trenlerin gelişmiş teknolojilerinde kullanılan Sarkuysan bakır ürünleri, enerji verimliliği, yüksek iletkenlik ve dayanıklılığıyla sürdürülebilir ulaşımı destekliyor.



## İÇ DENETİM FAALİYETLERİMİZ

Şirketimizin daha önceden, iş akışlarına ve süreçlerine göre belirlemiş olduğu görev tanımları, yetkilendirme sistemi, politikalar ve yazılı prosedürler iç denetim sistemini teşkil etmektedir.

Şirketimiz iç denetim sistemi ile faaliyetlerin etkinliği ve verimliliği, mali raporlama sisteminin güvenilirliği ve yasal düzenlemelere uygunluk konusunda güvence sağlanması hedeflenmektedir.

İç denetim sistemi düzenli olarak Kalite Güvence birimi tarafından değerlendirmeye tabi tutulmakta, üretim birimleri tarafından yapılan işlemlerin etkinliği denetlenmektedir.

Denetim Komitesi; 2024 yılında bağımsız denetçilerin seçimi, kamuya açıklanacak yıllık ve ara dönem finansal tabloları, muhasebe ilkelerine, gerçeğe uygunluğuna ve doğruluğuna ilişkin görüşlerini ve bu hususlar dışında yıl içinde gerçekleştirdiği toplantılarda alınan kararları Yönetim Kurulu'na yazılı olarak bildirmiştir.

## RİSKLER VE YÖNETİM KURULUNUN DEĞERLENDİRMESİ

Şirketimizin kısa ve uzun vadeli hedeflerine ulaşmasına yönelik risk oluşturduğu düşünülen stratejik, operasyonel, finansal ve diğer bütün unsurlar, Yönetim Kurulu seviyesinden başlayarak organizasyonun her seviyesinde değerlendirilir.

Bu kapsamda kurulan Risk Erken Saptanması Komitesi, Şirketi etkileyebilecek stratejik, finansal, operasyonel vb. her türlü riskin tespiti, değerlendirilmesi ve yönetilmesi, raporlanması, karar mekanizmalarında dikkate alınması konularında Yönetim Kurulu Başkanlığı'na tavsiye ve önerilerde bulunma amacı doğrultusunda faaliyetlerini sürdürmektedir.

**Operasyonel Riskler:** Hammadde tedariğinden başlayarak, üretim, satış ve satış sonrası içine alacak şekilde geniş kapsamlı olarak değerlendirilir.

**Alacak Riski:** Şirketimizdeki alacak riskleri, Müşteri Limitlerini Belirleme Prosedürü kapsamında belirlenen ve Şirketin üst düzey yönetiminden oluşan Limit Tespit Komiteleri tarafından raporlanıp, belirlenen prosedür çerçevesinde kontrol ve analiz edilerek onaylanır.

Alacak riski ile ilgili olarak, risklerin gerçekleşmesinden kaynaklanacak zararları karşılamak üzere, Şirketimizi kapsayan yurt içi ve yurt dışı alacak sigorta poliçeleri bulunmaktadır.

Global poliçelere ek olarak, alacak riskinin minimuma indirilmesi amacıyla farklı teminat yöntemlerine (ipotek, teminat mektubu, DBS vb.) de başvurulmaktadır.

**Finansal Riskler:** Bu riskler Likidite Riski, Faiz Oranı Riski, Döviz Kuru Riski, Fiyat Riski olarak dört kategoride ele alınmakta ve yönetilmesi ile ilgili olarak ise aşağıdaki uygulama prensipleri gözetilmektedir.

**Likidite Riski:** Şirketimizin alacak ve borç gün vadelerinin uyumlu olmasına özen gösterilmekte, kısa vadeli likiditenin korunması amacıyla, etkin nakit akış planlaması ve kontrolü ve net işletme sermayesi yönetimi ile, Şirketin likidite oranlarının (cari oran ve asit - test oranı gibi) belli seviyelerde tutulmasına çalışılmaktadır.

**Faiz Oranı Riski:** Faiz oranlarındaki değişimler, faize duyarlı varlık ve yükümlülükler üzerinde yaptığı etkiyle mali sonuçlar açısından önemli bir risk oluşturmaktadır. Bu risk, faize duyarlı kalemlerin miktar ve vadelerini dengeleyerek yönetilmektedir.

Bu kapsamda, alacak ve borçların sadece vadelerinin değil, faiz değişim dönemlerinin de uyumlu olmasına ve borçların sabit/değişken faiz ve kısa/uzun vade dengelerine önem verilmektedir.

**Döviz Kuru Riski:** Şirketimizin yaygın bir coğrafyada iş yapmasının sonucu olarak, operasyonlar farklı para birimi ile gerçekleşmektedir. Bu nedenle, döviz kuru riski maruz kalınan en önemli finansal risklerden biridir. Bu riskin yönetiminde ana prensip, kur dalgalanmalarından en az etkilenecek şekilde ve döviz varlıklarımız ve döviz yükümlülüklerimiz döviz kurları bazında dengelenerek, diğer bir deyişle sifıra yakın bir döviz pozisyonu seviyesinin korunmasıdır. Kur riskinin yönetiminde genellikle bilanço içi yöntemler tercih edilmektedir. Bu arada, parite değişim riskine karşı türev finansal enstrümanlar da kullanılarak riskten korunma işlemleri yapılmaktadır.

**Hammadde Fiyat Değişim Riski:** Maliyetimizin büyük bir ağırlığını oluşturan bakır fiyatları, dünya piyasalarınca belirlenmekte olup, oldukça değişken bir seyir izlemektedir. Şirketimizi söz konusu fiyat değişim risklerinden korumak amacıyla; aldığımız ve sattığımız malların fiyat ve vadelerini örtüştürmeye dayanan modeller kullanılmaktadır. Bu modellerin dışında kalan uzun vadeli tüm müşteri fiyat sabitleme talepleri, riskten korunma işlemleri yapılarak yönetilmektedir.

Bakır fiyat değişim riskinden korunma işlemlerine ilave olarak, maliyetlerimizde yer alan ve fiyat değişim riskine açık, Kalay, Nikel, Alüminyum gibi diğer metalleri için de riskten korunma işlemleri yapılmaktadır.

### DİĞER HUSUSLAR

Faaliyet yılının sona ermesinden sonra şirkette meydana gelen ve ortakların, alacaklıların ve diğer ilgili kişi ve kuruluşların haklarını etkileyebilecek nitelikteki özel önem taşıyan herhangi bir olay söz konusu olmamıştır.

## KURUMSAL YÖNETİM İLKELERİNE UYUM RAPORU

### BÖLÜM I - KURUMSAL YÖNETİM İLKELERİNE UYUM BEYANI

Şirketimiz Sermaye Piyasası Kurulu'nun, 03.01.2014 tarih ve 28871 sayılı Resmi Gazete'de yayınlanarak yürürlüğe giren II - 17.1 sayılı Kurumsal Yönetim Tebliği ekinde yer alan Kurumsal Yönetim İlkelerine tam uyumu benimsemektedir. Ancak uygulamada yaşanabilecek ve Şirket faaliyetlerinin gecikmesine yol açabilecek zorluklar, bazı maddelere uyum konusunda gerek ülkemizde gerekse uluslararası alandaki tartışmaların varlığı ve şirketimizin mevcut yapısı ile tam örtüşmemesi gibi nedenlerle bazı ilkelere tam uyum henüz sağlanamamıştır. Söz konusu ilkelere uyulmaması nedeniyle şirketimizin maruz kaldığı çıkar çatışması bulunmamaktadır. Kurumsal Yönetim İlkeleri'nin uygulanması esnasında Şirket yapısı ile uyuşmayan ve faaliyetleri engelleyebileceği düşünülen bazı ilkelere yer verilmemiştir.

31 Aralık 2024 tarihinde sona eren faaliyet döneminde Kurumsal Yönetim Tebliği ekinde yer alan kurumsal yönetim ilkelerine uyum ve henüz uyum sağlanamayanlara ilişkin açıklamalara faaliyet raporunda; Kurumsal Yönetim Uyum Raporu ("URF") ve Kurumsal Yönetim Bilgi Formu ("KYBF") ve raporun diğer ilgili bölümlerinde yer verilmiştir. URF'de ya da KYBF'de dönem içinde herhangi bir değişiklik olduğunda özel durum açıklaması yapılmasının yanı sıra ara dönem faaliyet raporlarında da güncellemelere yer verilecektir.

Sermaye Piyasası Kurulu'nun 10.01.2019 tarih ve 2/49 sayılı kararı ile II - 17.1 sayılı Kurumsal Yönetim Tebliği uyarınca hazırlanan Kurumsal Yönetim Uyum Raporu (URF) ve Kurumsal Yönetim Bilgi Formu (KYBF) aşağıda sunulmuştur.

#### Sürdürülebilirlik İlkeleri Uyum Çerçevesi

Sermaye Piyasası Kurulu, 2 Ekim 2020 tarihinde Kurumsal Yönetim Tebliği'nde yaptığı değişiklik ile Yıllık Faaliyet raporlarında;

- > Sürdürülebilirlik ilkeleri uyum çerçevesi kapsamında belirlenen temel ilkelerin uygulanıp uygulanmadığına,
- > Uygulanmıyor ise buna ilişkin açıklamalara,
- > Bu ilkelere tam olarak uymama dolayısıyla çevresel ve sosyal risk yönetiminde meydana gelen etkilere ilişkin açıklamalara yer verilmesi istenmiştir.

Sürdürülebilirlik ilkelerinin uygulanmasının gönüllü olmakla birlikte, uygulanıp uygulanmadığının "Uy ya da Açıkla" bazında raporlanması zorunlu tutulmuştur. Sarkuysan, Sürdürülebilirlik İlkeleri Uyum Çerçevesi dokümanında belirtilen ilkelere uyum sağlamayı hedeflemiş bir şirkettir. Sarkuysan kısa, orta ve uzun vadede değer üretmek amacıyla uluslararası ölçekte genel kabul görmüş ÇSY (Çevre Sosyal ve Yönetişim) raporlama metriklerini, kurumsal yapısına ve stratejik hedeflerine entegre etmeyi hedeflemektedir. Şirket, bu kapsamda, önümüzdeki dönemde söz konusu ilkelere tam uyum sağlamak amacıyla ilgili yapılanmaların kurulması, stratejilerin belirlenmesi, politikaların oluşturulması çalışmalarına yoğunlaşacaktır. Halen şirketimizin öncelikli projelerinden olan eğitim, inovasyon ve çevre alanlarındaki projelerine bugün ve gelecekte daha bilinçli bir toplum yaratmak hedefiyle çalışmalarımıza devam edeceğiz. Sürdürülebilir bir gelecek için doğaya, insana, ekonomiye, topluma katkı sağlayarak gelişmeye ve paydaşlarımızın beklentilerini karşılamayı sürdüreceğiz.

| KURUMSAL YÖNETİM UYUM FORMU  |             |        |       |      |         |   |
|--|-------------|--------|-------|------|---------|---|
|  | Uyum Durumu |        |       |      |         | Açıklama  |
|  | Evet        | Kısmen | Hayır | Muaf | İlgisiz |   |
| <b>1.1. PAY SAHİPLİĞİ HAKLARININ KULLANIMININ KOLAYLAŞTIRILMASI</b>  |             |        |       |      |         |   |
| 1.1.2 - Pay sahipliği haklarının kullanımını etkileyebilecek nitelikteki bilgi ve açıklamalar güncel olarak ortaklığın kurumsal internet sitesinde yatırımcıların kullanımına sunulmaktadır.   | x           |        |       |      |         |   |
| <b>1.2 BİLGİ ALMA VE İNCELEME HAKKI</b>  |             |        |       |      |         |   |
| 1.2.1 - Şirket yönetimi özel denetim yapılmasını zorlaştırıcı işlem yapmaktan kaçınmıştır.   | x           |        |       |      |         |   |
| <b>1.3. GENEL KURUL</b>  |             |        |       |      |         |   |
| 1.3.2 - Şirket, Genel Kurul gündeminin açık şekilde ifade edilmesini ve her teklifin ayrı bir başlık altında verilmiş olmasını temin etmiştir.   | x           |        |       |      |         |   |
| 1.3.7 - İmtiyazlı bir şekilde ortaklık bilgilerine ulaşma imkanı olan kimseler, kendileri adına ortaklığın faaliyet konusu kapsamında yaptıkları işlemler hakkında Genel Kurul'da bilgi verilmesini teminen gündeme eklemek üzere Yönetim Kurulu'nu bilgilendirmiştir. |             |        | X     |      |         | İmtiyazlı bir şekilde ortaklık bilgilerine ulaşma imkanı olan kimseler, kendileri adına ortaklığın faaliyet konusu kapsamında işlemlerde bulunmamışlardır.                          |
| 1.3.8 - Gündemde özellik arz eden konularla ilgili Yönetim Kurulu üyeleri, ilgili diğer kişiler, finansal tabloların hazırlanmasında sorumluluğu bulunan yetkililer ve denetçiler, Genel Kurul toplantısında hazır bulunmuştur.  | x           |        |       |      |         |   |
| 1.3.10 - Genel Kurul gündeminde, tüm bağışların ve yardımların tutarları ve bunlardan yararlananlara ayrı bir maddede yer verilmiştir.   | x           |        |       |      |         |   |
| 1.3.11 - Genel Kurul toplantısı söz hakkı olmaksızın menfaat sahipleri ve medya dahil kamuya açık olarak yapılmıştır.  | x           |        |       |      |         |   |
| <b>1.4. OY HAKKI</b>   |             |        |       |      |         |   |
| 1.4.1 - Pay sahiplerinin oy haklarını kullanmalarını zorlaştırıcı herhangi bir kısıtlama ve uygulama bulunmamaktadır.  | x           |        |       |      |         |   |
| 1.4.2 - Şirketin imtiyazlı oy hakkına sahip payı bulunmamaktadır.  |             |        | x     |      |         | Yönetim Kurulu üyeliğine aday gösterme imtiyazı bulunan pay vardır.   |
| 1.4.3 - Şirket, beraberinde hakimiyet ilişkisini de getiren karşılıklı iştirak ilişkisi içerisinde bulunduğu herhangi bir ortaklığın Genel Kurulu'nda oy kullanmamıştır.   | x           |        |       |      |         |   |
| <b>1.5. AZLIK HAKLARI</b>  |             |        |       |      |         |   |
| 1.5.1 - Şirket azlık haklarının kullanılmasına azami özen gösterilmiştir.  | x           |        |       |      |         |   |
| 1.5.2 - Azlık hakları esas sözleşme ile sermayenin yirmide birinden daha düşük bir orana sahip olanlara da tanınmış ve azlık haklarının kapsamı esas sözleşmede düzenlenerek genişletilmiştir.   |             |        | x     |      |         | Şirketimiz tarafından azlık haklarının kullanımı açısından ilgili mevzuatın yeterli olduğu kabul edilmektedir. Esas Sözleşmede azlık hakları ile ilgili genişletilme yapılmamıştır. |
| <b>1.6. KÂR PAYI HAKKI</b>   |             |        |       |      |         |   |
| 1.6.1 - Genel Kurul tarafından onaylanan kâr dağıtım politikası ortaklığın kurumsal internet sitesinde kamuya açıklanmıştır.   | x           |        |       |      |         |   |
| 1.6.2 - Kâr dağıtım politikası, pay sahiplerinin ortaklığın gelecek dönemlerde elde edilecek kârın dağıtım usul ve esaslarını öngörebilmesine imkan verecek açıklıkta asgari bilgileri içermektedir.   | x           |        |       |      |         |   |
| 1.6.3 - Kâr dağıtmama nedenleri ve dağıtılmayan kârın kullanım şekli ilgili gündem maddesinde belirtilmiştir.  |             |        |       |      | x       |   |

## KURUMSAL YÖNETİM İLKELERİNE UYUM RAPORU

| KURUMSAL YÖNETİM UYUM FORMU  |             |        |       |      |         |  |
|--|-------------|--------|-------|------|---------|--|
|  | Uyum Durumu |        |       |      |         | Açıklama   |
|  | Evet        | Kismen | Hayır | Muaf | İlgisiz |  |
| 1.6.4 - Yönetim Kurulu, kâr dağıtım politikasında pay sahiplerinin menfaatleri ile ortaklık menfaati arasında denge sağlanıp sağlanmadığını gözden geçirmiştir.  | x           |        |       |      |         |  |
| <b>1.7. PAYLARIN DEVRİ</b>   |             |        |       |      |         |  |
| 1.7.1 - Payların devredilmesini zorlaştırıcı herhangi bir kısıtlama bulunmamaktadır.   | x           |        |       |      |         |  |
| <b>2.1. KURUMSAL İNTERNET SİTESİ</b>   |             |        |       |      |         |  |
| 2.1.1 - Şirketin kurumsal internet sitesi, 2.1.1 numaralı kurumsal yönetim ilkesinde yer alan tüm öğeleri içermektedir.  | x           |        |       |      |         |  |
| 2.1.2 - Pay sahipliği yapısı (çıkarılmış sermayenin %5'inden fazlasına sahip gerçek kişi pay sahiplerinin adları, imtiyazları, pay adedi ve oranı) kurumsal internet sitesinde en az 6 ayda bir güncellenmektedir. | x           |        |       |      |         |  |
| 2.1.4 - Şirketin kurumsal internet sitesindeki bilgiler Türkçe ile tamamen aynı içerikte olacak şekilde ihtiyaca göre seçilen yabancı dillerde de hazırlanmıştır.  | x           |        |       |      |         |  |
| <b>2.2. FAALİYET RAPORU</b>  |             |        |       |      |         |  |
| 2.2.1 - Yönetim Kurulu, yıllık faaliyet raporunun şirket faaliyetlerini tam ve doğru şekilde yansıtmasını temin etmektedir.  | x           |        |       |      |         |  |
| 2.2.2 - Yıllık faaliyet raporu, 2.2.2 numaralı ilkede yer alan tüm unsurları içermektedir.   | x           |        |       |      |         |  |
| <b>3.1. MENFAAT SAHİPLERİNE İLİŞKİN ŞİRKET POLİTİKASI</b>  |             |        |       |      |         |  |
| 3.1.1 - Menfaat sahiplerinin hakları ile ilgili düzenlemeler, sözleşmeler ve iyi niyet kuralları çerçevesinde korunmaktadır.   | x           |        |       |      |         |  |
| 3.1.3 - Menfaat sahiplerinin haklarıyla ilgili politika ve prosedürler şirketin kurumsal internet sitesinde yayımlanmaktadır.  | x           |        |       |      |         |  |
| 3.1.4 - Menfaat sahiplerinin, mevzuata aykırı ve etik açıdan uygun olmayan işlemleri bildirmesi için gerekli mekanizmalar oluşturulmuştur.   | x           |        |       |      |         |  |
| 3.1.5 - Şirket, menfaat sahipleri arasındaki çıkar çatışmalarını dengeli bir şekilde ele almaktadır.   | x           |        |       |      |         |  |
| <b>3.2. MENFAAT SAHİPLERİNİN ŞİRKET YÖNETİMİNE KATILIMININ DESTEKLENMESİ</b>   |             |        |       |      |         |  |
| 3.2.1 - Çalışanların yönetime katılımı, esas sözleşme veya şirket içi yönetmeliklerle düzenlenmiştir.  | X           |        |       |      |         |  |
| 3.2.2 - Menfaat sahipleri bakımından sonuç doğuran önemli kararlarda menfaat sahiplerinin görüşlerini almak üzere anket/konsültasyon gibi yöntemler uygulanmıştır.   | x           |        |       |      |         |  |
| <b>3.3. ŞİRKETİN İNSAN KAYNAKLARI POLİTİKASI</b>   |             |        |       |      |         |  |
| 3.3.1 - Şirket fırsat eşitliği sağlayan bir istihdam politikası ve tüm kilit yönetici pozisyonları için bir halefiyet planlaması benimsemiştir.  |             | x      |       |      |         | Şirket fırsat eşitliği sağlayan bir istihdam politikası belirlemiştir. Şirket faaliyet raporu "Kurumsal Yönetim İlkeleri Uyum Raporu" bölümünde İnsan Kaynakları Politikası başlığında belirtilmiştir. Halefiyet Politikası oluşturulmaktadır. |
| 3.3.2 - Personel alımına ilişkin ölçütler yazılı olarak benimsenmiştir.  | x           |        |       |      |         |  |
| 3.3.3 - Şirketin bir İnsan Kaynakları Gelişim Politikası bulunmaktadır ve bu kapsamda çalışanlar için eğitimler düzenlemektedir.   | x           |        |       |      |         |  |



| <b>KURUMSAL YÖNETİM UYUM FORMU</b>   |                    |               |              |             |                |                 |
|--|--------------------|---------------|--------------|-------------|----------------|-----------------|
|  | <b>Uyum Durumu</b> |               |              |             |                | <b>Açıklama</b> |
|  | <b>Evet</b>        | <b>Kısmen</b> | <b>Hayır</b> | <b>Muaf</b> | <b>İlgisiz</b> |                 |
| 3.3.4 - Şirketin finansal durumu, ücretlendirme, kariyer planlaması, eğitim ve sağlık konularında çalışanların bilgilendirmesine yönelik toplantılar düzenlenmiştir.   | x                  |               |              |             |                |                 |
| 3.3.5 - Çalışanları etkileyebilecek kararlar kendilerine ve çalışan temsilcilerine bildirilmiştir. Bu konularda ilgili sendikaların da görüşü alınmıştır.  | x                  |               |              |             |                |                 |
| 3.3.6 - Görev tanımları ve performans kriterleri tüm çalışanlar için ayrıntılı olarak hazırlanarak çalışanlara duyurulmuş ve ücretlendirme kararlarında kullanılmıştır.  | x                  |               |              |             |                |                 |
| 3.3.7 - Çalışanlar arasında ayrımcılık yapılmasını önlemek ve çalışanları şirket içi fiziksel, ruhsal ve duygusal açıdan kötü muamelelere karşı korumaya yönelik prosedürler, eğitimler, farkındalığı artırma, hedefler, izleme, şikayet mekanizmaları gibi önlemler alınmıştır. | x                  |               |              |             |                |                 |
| 3.3.8 - Şirket, dernek kurma özgürlüğünü ve toplu iş sözleşmesi hakkının etkin biçimde tanınmasını desteklemektedir.   | x                  |               |              |             |                |                 |
| 3.3.9 - Çalışanlar için güvenli bir çalışma ortamı sağlanmaktadır.   | x                  |               |              |             |                |                 |
| <b>3.4. MÜŞTERİLER VE TEDARİKÇİLERLE İLİŞKİLER</b>   |                    |               |              |             |                |                 |
| 3.4.1 - Şirket, müşteri memnuniyetini ölçmüştür ve koşulsuz müşteri memnuniyeti anlayışıyla faaliyet göstermiştir.   | x                  |               |              |             |                |                 |
| 3.4.2 - Müşterinin satın aldığı mal ve hizmete ilişkin taleplerin işleme konulmasında gecikme olduğunda bu durum müşterilere bildirilmektedir.   | x                  |               |              |             |                |                 |
| 3.4.3 - Şirket mal ve hizmetlerle ilgili kalite standartlarına bağlıdır.   | x                  |               |              |             |                |                 |
| 3.4.4 - Şirket, müşteri ve tedarikçilerin ticari sır kapsamındaki hassas bilgilerinin gizliliğini korumaya yönelik kontrollere sahiptir.   | x                  |               |              |             |                |                 |
| <b>3.5. ETİK KURALLAR VE SOSYAL SORUMLULUK</b>   |                    |               |              |             |                |                 |
| 3.5.1 - Yönetim Kurulu Etik Davranış Kuralları'nı belirleyerek şirketin kurumsal internet sitesinde yayımlamıştır.   | x                  |               |              |             |                |                 |
| 3.5.2 - Ortaklık, sosyal sorumluluk konusunda duyarlıdır. Yolsuzluk ve rüşvetin önlenmesine yönelik tedbirler almıştır.  | x                  |               |              |             |                |                 |
| <b>4.1. YÖNETİM KURULUNUN İŞLEVİ</b>   |                    |               |              |             |                |                 |
| 4.1.1 - Yönetim Kurulu, strateji ve risklerin şirketin uzun vadeli çıkarlarını tehdit etmemesini ve etkin bir risk yönetimi uygulanmasını sağlamaktadır.   | x                  |               |              |             |                |                 |
| 4.1.2 - Toplantı gündem ve tutanakları, Yönetim Kurulu'nun şirketin stratejik hedeflerini tartışarak onayladığını, ihtiyaç duyulan kaynakları belirlediğini ve yönetimin performansını denetlendiğini ortaya koymaktadır.  | x                  |               |              |             |                |                 |
| <b>4.2. YÖNETİM KURULUNUN FAALİYET ESASLARI</b>  |                    |               |              |             |                |                 |
| 4.2.1 - Yönetim Kurulu faaliyetlerini belgelendirmiş ve pay sahiplerinin bilgisine sunmuştur.  | x                  |               |              |             |                |                 |
| 4.2.2 - Yönetim Kurulu üyelerinin görev ve yetkileri yıllık faaliyet raporunda açıklanmıştır.  | x                  |               |              |             |                |                 |
| 4.2.3 - Yönetim Kurulu, şirketin ölçeğine ve faaliyetlerinin karmaşıklığına uygun bir iç kontrol sistemi oluşturmuştur.  | x                  |               |              |             |                |                 |
| 4.2.4 - İç kontrol sisteminin işleyişi ve etkinliğine dair bilgiler yıllık faaliyet raporunda verilmiştir.   | x                  |               |              |             |                |                 |
| 4.2.5 - Yönetim Kurulu Başkanı ve İcra Başkanı (Genel Müdür) görevleri birbirinden ayrılmış ve tanımlanmıştır.   | x                  |               |              |             |                |                 |

## KURUMSAL YÖNETİM İLKELERİNE UYUM RAPORU

| KURUMSAL YÖNETİM UYUM FORMU   |             |        |       |      |         |   |
|---|-------------|--------|-------|------|---------|---|
|   | Uyum Durumu |        |       |      |         | Açıklama  |
|   | Evet        | Kismen | Hayır | Muaf | İlgisiz |   |
| 4.2.7 - Yönetim Kurulu, yatırımcı ilişkileri bölümü ve kurumsal yönetim komitesinin etkili bir şekilde çalışmasını sağlamakta ve şirket ile pay sahipleri arasındaki anlaşmazlıkların giderilmesinde ve pay sahipleriyle iletişimde yatırımcı ilişkileri bölümü ve kurumsal yönetim komitesiyle yakın işbirliği içinde çalışmıştır. | x           |        |       |      |         |   |
| 4.2.8 - Yönetim Kurulu üyelerinin görevleri esnasındaki kusurları ile şirkette sebep olacakları zarara ilişkin Şirket, sermayesinin %25'ini aşan bir bedelle yönetici sorumluluk sigortası yaptırmıştır.  | x           |        |       |      |         |   |
| <b>4.3. YÖNETİM KURULU'NUN YAPISI</b>   |             |        |       |      |         |   |
| 4.3.9 - Şirket Yönetim Kurulu'nda, kadın üye oranı için asgari %25'lik bir hedef belirleyerek bu amaca ulaşmak için politika oluşturmuştur. Yönetim Kurulu yapısı yıllık olarak gözden geçirilmekte ve aday belirleme süreci bu politikaya uygun şekilde gerçekleştirilmektedir.  |             | x      |       |      |         | Yönetim Kurulu üyeleri Bağımsız üyeler haricinde 3 yılda bir seçilmektedir. Bağımsız üyeler her yıl seçilmektedirler. Şirket Yönetim Kurulu'nda, kadın üye oranı için asgari %25'lik bir hedef belirleyerek bu amaca ulaşmak için politika oluşturulmamıştır. |
| 4.3.10 - Denetimden sorumlu komitenin üyelerinden en az birinin denetim/muhasebe ve finans konusunda 5 yıllık tecrübesi vardır.   | x           |        |       |      |         |   |
| <b>4.4. YÖNETİM KURULU TOPLANTILARININ ŞEKLİ</b>  |             |        |       |      |         |   |
| 4.4.1 - Bütün Yönetim Kurulu üyeleri, Yönetim Kurulu toplantılarının çoğuna fiziksel katılım sağlamıştır.   | x           |        |       |      |         | 2024 Yılında 26 toplantıdan hepsi fiziki ortamda yapılmış, öte yandan, bu toplantılara konu kararlara yönelik olarak Yönetim Kurulu üyelerimizin ıslak imzaları alınmıştır.   |
| 4.4.2 - Yönetim Kurulu, gündemde yer alan konularla ilgili bilgi ve belgelerin toplantıdan önce tüm üyelere gönderilmesi için asgari bir süre tanımlanmıştır.   | x           |        |       |      |         |   |
| 4.4.3 - Toplantıya katılmayan ancak görüşlerini yazılı olarak Yönetim Kurulu'na bildiren üyenin görüşleri diğer üyelerin bilgisine sunulmuştur.   |             |        |       |      | x       | 2024 yılında toplantıya katılmayan ancak görüşlerini yazılı olarak Yönetim Kurulu'na bildiren üye bulunmamaktadır.  |
| 4.4.4 - Yönetim Kurulu'nda her üyenin bir oy hakkı vardır.  | x           |        |       |      |         |   |
| 4.4.5 - Yönetim Kurulu toplantılarının ne şekilde yapılacağı şirket içi düzenlemeler ile yazılı hale getirilmiştir.   | x           |        |       |      |         |   |
| 4.4.6 - Yönetim Kurulu toplantı zaptı gündemdeki tüm maddelerin görüşüldüğünü ortaya koymakta ve karar zaptı muhalif görüşleri de içerecek şekilde hazırlanmaktadır.  | x           |        |       |      |         |   |
| 4.4.7 - Yönetim Kurulu üyelerinin Şirket dışında başka görevler alması sınırlandırılmıştır. Yönetim Kurulu üyelerinin Şirket dışında aldığı görevler Genel Kurul toplantısında pay sahiplerinin bilgisine sunulmuştur.  | x           |        |       |      |         | Mevzuatta öngörülen sınırlamalar uygulanmaktadır.   |

| KURUMSAL YÖNETİM UYUM FORMU   |             |        |       |      |         |   |
|---|-------------|--------|-------|------|---------|---|
|   | Uyum Durumu |        |       |      |         | Açıklama  |
|   | Evet        | Kismen | Hayır | Muaf | İlgisiz |   |
| <b>4.5. YÖNETİM KURULU BÜNYESİNDE OLUŞTURULAN KOMİTELER</b>   |             |        |       |      |         |   |
| 4.5.5 - Her bir Yönetim Kurulu üyesi sadece bir komitede görev almaktadır.  |             |        | x     |      |         | Bağımsız üyeler 1'den fazla komitede görev almaktadır.  |
| 4.5.6 - Komiteler, görüşlerini almak için gerekli gördüğü kişileri toplantılara davet etmiştir ve görüşlerini almıştır.   | x           |        |       |      |         |   |
| 4.5.7 - Komitenin danışmanlık hizmeti aldığı kişi/kuruluşun bağımsızlığı hakkında bilgiye yıllık faaliyet raporunda yer verilmiştir.  |             |        | x     |      |         | Danışmanlık hizmeti alınmamıştır.   |
| 4.5.8 - Komite toplantılarının sonuçları hakkında rapor düzenlenerek Yönetim Kurulu üyelerine sunulmuştur.  | x           |        |       |      |         |   |
| <b>4.6. YÖNETİM KURULU ÜYELERİNE VE İDARI SORUMLULUĞU BULUNAN YÖNETİCİLERE SAĞLANAN MALİ HAKLAR</b>   |             |        |       |      |         |   |
| 4.6.1 - Yönetim Kurulu, sorumluluklarını etkili bir şekilde yerine getirip getirmediğini değerlendirmek üzere Yönetim Kurulu performans değerlendirmesi gerçekleştirmiştir.   |             |        | x     |      |         | Performans değerlendirmesi yapılmamıştır.   |
| 4.6.4 - Şirket, Yönetim Kurulu üyelerinden herhangi birisine veya idari sorumluluğu bulunan yöneticilerine kredi kullandırmamış, borç vermemiş veya ödünç verilen borcun süresini uzatmamış, şartları iyileştirmemiş, üçüncü şahıslar aracılığıyla kişisel bir kredi başlığı altında kredi kullandırmamış veya bunlar lehine kefalet gibi teminatlar vermemiştir. | x           |        |       |      |         |   |
| 4.6.5 - Yönetim Kurulu üyeleri ve idari sorumluluğu bulunan yöneticilere verilen ücretler yıllık faaliyet raporunda kişi bazında açıklanmıştır.   |             | x      |       |      |         | Yönetim Kurulu üyeleri ve idari sorumluluğu bulunan yöneticilere verilen ücretler yıllık faaliyet raporunda toplam tutar olarak belirtilmiştir. |

## KURUMSAL YÖNETİM İLKELERİNE UYUM RAPORU

| KURUMSAL YÖNETİM BİLGİ FORMU  |  |
|---|--|
| <b>1. PAY SAHIPLERİ</b>   |  |
| <b>1.1. Pay Sahipliği Haklarının Kullanımının Kolaylaştırılması</b>   |  |
| Yıl boyunca şirketin düzenlediği yatırımcı konferans ve toplantılarının sayısı  | Yoktur.  |
| <b>1.2. Bilgi Alma ve İnceleme Hakkı</b>  |  |
| Özel denetçi talebi sayısı  | Yoktur.  |
| Genel Kurul toplantısında kabul edilen özel denetçi talebi sayısı   | Yoktur.  |
| <b>1.3. Genel Kurul</b>   |  |
| İlke 1.3.1 (a - d) kapsamında talep edilen bilgilerin duyurulduğu KAP duyurusunun bağlantısı  | <a href="https://www.kap.org.tr/tr/Bildirim/1293382">https://www.kap.org.tr/tr/Bildirim/1293382</a>  |
| Genel Kurul toplantısıyla ilgili belgelerin Türkçe ile eş anlamlı olarak İngilizce olarak da sunulup sunulmadığı  | <a href="https://www.kap.org.tr/tr/Bildirim/1293382">https://www.kap.org.tr/tr/Bildirim/1293382</a>  |
| İlke 1.3.9 kapsamında, bağımsız üyelerin çoğunluğunun onayı veya katılanların oybirliği bulunmayan işlemlerle ilgili KAP duyurularının bağlantıları   | İlke 1.3.9 kapsamında yapılan işlem bulunmamaktadır.   |
| Kurumsal Yönetim Tebliği (11 - 17.1) madde 9 kapsamında gerçekleştirilen ilişkili taraf işlemleriyle ilgili KAP duyurularının bağlantıları  | 2024 yılında Şirketimizin Kurumsal Yönetim Tebliği madde 9 kapsamında gerçekleştirilen işlemi bulunmamaktadır.   |
| Kurumsal Yönetim Tebliği (11 - 17.1) madde 10 kapsamında gerçekleştirilen yaygın ve süreklilik arz eden işlemlerle ilgili KAP duyurularının bağlantıları  | 2024 yılında Şirketimizin Kurumsal Yönetim Tebliği madde 10 kapsamında gerçekleştirilen işlemi bulunmamaktadır.  |
| Şirketin kurumsal internet sitesinde, bağış ve yardımlara ilişkin politikanın yer aldığı bölümün adı  | Yatırımcı İlişkileri bölümünde hem Faaliyet Raporları hem de Duyurular başlığı altındaki Genel Kurul Tutanaqları bölümünde yer almaktadır.   |
| Bağış ve yardımlara ilişkin politikanın kabul edildiği Genel Kurul tutanağının yer aldığı KAP duyurusunun bağlantısı  | <a href="https://www.kap.org.tr/tr/Bildirim/1295716">https://www.kap.org.tr/tr/Bildirim/1295716</a>  |
| Esas sözleşmede menfaat sahiplerinin Genel Kurula katılımını düzenleyen madde numarası  | Yoktur.  |
| Genel Kurul'a katılan menfaat sahipleri hakkında bilgi  | Şirket Genel Kurul'u tüm pay sahiplerine, çalışanlarına ve ilgili mevzuatlar çerçevesinde katılmasına izin verilen gerçek kişilere açık olmak üzere, ilgili T.T.K ve S.P.K. hükümlerine uygun olarak gerçekleştirilmektedir. |
| <b>1.4 Oy Hakları</b>   |  |
| Oy hakkında imtiyaz bulunup bulunmadığı   | HAYIR  |
| Oyda imtiyaz bulunuyorsa, imtiyazlı pay sahipleri ve oy oranları  | Yoktur.  |
| En büyük pay sahibinin ortaklık oranı   | 9,62   |
| <b>1.5 Azlık Hakları</b>  |  |
| Azlık haklarının, şirketin Esas Sözleşmesi'nde (içerik veya oran bakımından) genişletilip genişletilmediği  | Hayır  |
| Azlık hakları içerik ve oran bakımından genişletildi ise ilgili Esas Sözleşme maddesinin numarasını belirtiniz  | Genişletilmemiştir.  |
| <b>1.6 Kâr Payı Hakkı</b>   |  |
| Kurumsal internet sitesinde Kâr Dağıtım Politikası'nın yer aldığı bölümün adı   | Kurumsal internet sitemizde ana sayfada yer alan "Yatırımcı İlişkileri" bölümü altında "Yıllık Faaliyet Raporları" başlığında yer almaktadır.  |
| Yönetim Kurulu'nun Genel Kurul'a kârın dağıtılmamasını teklif etmesi halinde bunun nedenleri ve dağıtılmayan kârın kullanım şeklini belirten Genel Kurul gündem maddesine ilişkin tutanak metni | Kâr dağıtımı yapılacaktır.   |
| Yönetim Kurulu'nun Genel Kurul'a kârın dağıtılmamasını teklif etmesi halinde ilgili Genel Kurul tutanağının yer aldığı KAP duyurusunun bağlantısı   | Kâr dağıtmamasına ilişkin teklifi yoktur.  |

| <b>KURUMSAL YÖNETİM BİLGİ FORMU</b>   |  |
|---|--|
| <b>2. KAMUYU AYDINLATMA VE ŞEFFAFLIK</b>  |  |
| <b>2.1. Kurumsal İnternet Sitesi</b>  |  |
| Kurumsal internet sitesinde 2.1.1. numaralı Kurumsal Yönetim İlkelerinde talep edilen bilgilerin yer aldığı bölümlerin adları   | Kurumsal Yönetim İlkeleri 2.1.1 numaralı maddesinde belirtilen bilgiler Kurumsal internet sitemizde ana sayfada yer alan "Yatırımcı İlişkileri" bölümü altında yer alan başlıklarda ve yine ana sayfada yer alan "Borsa İstanbul'da Sarkuysan" bölümünde yer almaktadır. |
| Kurumsal internet sitesinde doğrudan veya dolaylı bir şekilde payların %5'inden fazlasına sahip olan gerçek kişi pay sahiplerinin listesinin yer aldığı bölüm   | Kurumsal internet sitemizde ana sayfada yer alan "Yatırımcı İlişkileri" bölümü altında "Ortaklık ve Sermaye Yapısı" başlığında yer almaktadır.   |
| Kurumsal internet sitesinin hazırlandığı diller   | Türkçe/İngilizce   |
| <b>2.2. Faaliyet Raporu</b>   |  |
| 2.2.2. numaralı Kurumsal Yönetim İlkelerinde belirtilen bilgilerin faaliyet raporunda yer aldığı sayfa numaraları veya bölüm adları   |  |
| a) Yönetim Kurulu üyeleri ve Yöneticilerin Şirket dışında yürüttükleri görevler ve üyelerin bağımsızlık beyanlarının yer aldığı sayfa numarası veya bölüm adı   | Şirket faaliyet raporumuzun "Kurumsal Yönetim İlkelerine Uyum Raporu" bölümünde yer almaktadır.  |
| b) Yönetim Kurulu bünyesinde oluşturulan komitelere ilişkin bilginin sayfa numarası veya bölüm adı  | Şirket faaliyet raporumuzun "Kurumsal Yönetim İlkelerine Uyum Raporu" bölümünde yer almaktadır.  |
| c) Yönetim Kurulu'nun yıl içerisindeki toplantı sayısı ve üyelerin toplantılara katılım durumu bilgisinin sayfa numarası veya bölüm adı   | Şirket faaliyet raporumuzun "Kurumsal Yönetim İlkelerine Uyum Raporu" bölümünde yer almaktadır.  |
| ç) Şirket faaliyetlerini önemli derecede etkileyebilecek mevzuat değişiklikleri hakkında bilginin sayfa numarası veya bölüm adı   | Şirket faaliyetlerini önemli derecede etkileyebilecek mevzuat değişikliği bulunmamaktadır.   |
| d) Şirket aleyhine açılan önemli davalar ve olası sonuçları hakkında bilginin sayfa numarası veya bölüm adı   | Şirket aleyhine açılan önemli nitelikte dava bulunmamaktadır.  |
| e) Şirketin yatırım danışmanlığı ve derecelendirme gibi hizmet aldığı kurumlarla arasındaki çıkar çatışmaları ve bunları önlemek için alınan tedbirlere ilişkin bilginin sayfa numarası veya bölüm adı              | Danışmanlık ve derecelendirme hizmeti alınmamaktadır.  |
| f) Sermayeye doğrudan katılım oranının %5'i aştığı karşılıklı iştiraklere ilişkin bilginin sayfa numarası veya bölüm adı  | Karşılıklı iştirakimiz yoktur.   |
| g) Çalışanların sosyal hakları, mesleki eğitimi ile diğer toplumsal ve çevresel sonuç doğuran şirket faaliyetlerine ilişkin kurumsal sosyal sorumluluk faaliyetleri hakkında bilginin sayfa numarası veya bölüm adı | Şirket faaliyet raporumuzun "Kurumsal Yönetim İlkelerine Uyum Raporu" bölümünde yer alan "İnsan Kaynakları Politikası" başlığında yer almaktadır.  |
| <b>3. MENFAAT SAHİPLERİ</b>   |  |
| <b>3.1. Menfaat Sahiplerine İlişkin Şirket Politikası</b>   |  |
| Kurumsal internet sitesinde tazminat politikasının yer aldığı bölümün adı   | Kurumsal internet sitemizde tazminat politikamız yer almamaktadır.   |
| Çalışan haklarının ihlali nedeniyle Şirket aleyhine kesinleşen yargı kararlarının sayısı  | Yoktur.  |
| İhbar mekanizmasıyla ilgili yetkilinin unvanı   | İnsan Kaynakları Müdürü/0262 676 66 00   |
| Şirketin ihbar mekanizmasına erişim bilgileri   | İnsan Kaynakları Müdürü/0262 676 66 00   |
| <b>3.2. Menfaat Sahiplerinin Şirket Yönetimine Katılımının Desteklenmesi</b>  |  |
| Kurumsal internet sitesinde, çalışanların yönetim organlarına katılımına ilişkin olan iç düzenlemelerin yer aldığı bölümün adı  | Şirket Faaliyet Raporumuzun "Kurumsal Yönetim İlkelerine Uyum Raporu" bölümünde yer alan "Menfaat Sahipleri" başlığında yer almaktadır.  |
| Çalışanların temsil edildiği yönetim organları  | Sendika  |

## KURUMSAL YÖNETİM İLKELERİNE UYUM RAPORU

| <b>KURUMSAL YÖNETİM BİLGİ FORMU</b>   |  |
|---|--|
| <b>3.3. Şirketin İnsan Kaynakları Politikası</b>  |  |
| Kilit yönetici pozisyonları için halefiyet planı getirilmesinde Yönetim Kurulu'nun rolü   | Kilit Yönetici pozisyonlarının atamalarında Yönetim Kurulu tam yetkilidir.   |
| Kurumsal internet sitesinde fırsat eşitliği ve personel alımı ölçütlerini içeren insan kaynakları politikasının yer aldığı bölümün adı veya politikanın ilgili maddelerinin özeti                 | Kurumsal internet sitemizde ana sayfada yer alan "Yatırımcı İlişkileri" bölümünde Şirket Faaliyet Raporumuzun "Kurumsal Yönetim İlkelerine Uyum Raporu" bölümünde yer alan "İnsan Kaynakları Politikası" başlığında yer almaktadır.  |
| Pay edindirme planı bulunup bulunmadığı   | Yoktur.  |
| Kurumsal internet sitesinde ayrımcılık ve kötü muameleyi önlemeye yönelik önlemleri içeren insan kaynakları politikasının yer aldığı bölümün adı veya politikanın ilgili maddelerinin özeti       | Kurumsal internet sitemizde ana sayfada yer alan "Yatırımcı İlişkileri" bölümünde Şirket Faaliyet Raporumuzun "Kurumsal Yönetim İlkelerine Uyum Raporu" bölümünde yer alan "İnsan Kaynakları Politikası" başlığında yer almaktadır.  |
| İş kazalarıyla ilgili sorumluluk sebebiyle şirket aleyhine kesinleşen yargı kararı sayısı   | Yoktur.  |
| <b>3.5. Etik Kurallar ve Sosyal Sorumluluk</b>  |  |
| Kurumsal internet sitesinde etik kurallar politikasının yer aldığı bölümün adı  | Kurumsal internet sitemizde ana sayfada yer alan "Yatırımcı İlişkileri" bölümünde Şirket Faaliyet Raporumuzun "Kurumsal Yönetim İlkelerine Uyum Raporu" bölümünde yer alan "Etik Kurallar ve Sosyal Sorumluluk" başlığında yer almaktadır.   |
| Kurumsal internet sitesinde kurumsal sosyal sorumluluk raporunun yer aldığı bölümün adı. Kurumsal sosyal sorumluluk raporu yoksa çevresel, sosyal ve kurumsal yönetim konularında alınan önlemler | Kurumsal internet sitemizde ana sayfada yer alan "Yatırımcı İlişkileri" bölümünde Şirket Faaliyet Raporumuzun "Kurumsal Yönetim İlkelerine Uyum Raporu" bölümünde yer alan "Etik Kurallar ve Sosyal Sorumluluk" başlığında yer almaktadır.   |
| İrtikap ve rüşvet de dahil olmak üzere her türlü yolsuzlukla mücadele için alınan önlemler  | Tüm işlemlerde çift imza, amir kontrolü, Kurumsal Kaynak Planlama (SAP) çalışmaları ve yetkilendirmeleri ile gerekli tüm önlemler alınmıştır.  |
| <b>4. YÖNETİM KURULU - I</b>  |  |
| <b>4.2. Yönetim Kurulu'nun Faaliyet Esasları</b>  |  |
| En son Yönetim Kurulu performans değerlendirmesinin tarihi  | Yoktur.  |
| Yönetim Kurulu performans değerlendirmesinde bağımsız uzmanlardan yararlanılıp yararlanılmadığı   | Hayır.   |
| Bütün Yönetim Kurulu üyelerinin ibra edilip edilmediği  | Evet   |
| Görev dağılımı ile kendisine yetki devredilen Yönetim Kurulu üyelerinin adları ve söz konusu yetkilerin içeriği   | Hayrettin ÇAYCI Yönetim Kurulu Başkanı İcrada görevli,<br>Hamit MÜCELLİT Yönetim Kurulu Başkan Vekili İcrada görevli,<br>A.Hamdi BEKTAŞ Yönetim Kurulu Üyesi İcrada görevli,<br>Cenap TAŞKIN Yönetim Kurulu Üyesi İcrada görevli,<br>Diana Manuş URUN Yönetim Kurulu Üyesi İcrada görevli değil,<br>İpek ÖZCAN Yönetim Kurulu Üyesi İcrada görevli değil,<br>Turgay ŞOHOĞLU Yönetim Kurulu Üyesi İcrada görevli değil,<br>Bekir MENELİOĞLU Yönetim Kurulu Üyesi İcrada görevli değil,<br>Fatma Burcu CESUR Yönetim Kurulu Üyesi İcrada görevli değil,<br>Ayhan ZEYTİNOĞLU Yönetim Kurulu Üyesi İcrada görevli değil,<br>Virma SÖKMEN Yönetim Kurulu Üyesi İcrada görevli değil,<br>İlfeta AKSOY Yönetim Kurulu Üyesi İcrada görevli değil,<br>Mehmet Ali YILDIRIMTÜRK Yönetim Kurulu Üyesi İcrada görevli değil,<br>Mehmet Nazmi ERTEEN Yönetim Kurulu Üyesi İcrada görevli değil<br>(Şirketimizde sınırsız karar verme yetkisi hiç kimsede bulunmamaktadır. Şirket adına bütün işlemlerde şirketin temsil ve ilzami Yönetim Kurulu Başkanı veya Başkan Vekili yanında imza yetkisine haiz bir Yönetim Kurulu üyesi veya Genel Müdür tarafından MÜŞTEREKEN imza edilmesi gerekmektedir.) |

| <b>KURUMSAL YÖNETİM BİLGİ FORMU</b>   |  |
|---|--|
| İç kontrol birimi tarafından denetim kuruluna veya diğer ilgili komitelere sunulan rapor sayısı   | Yoktur.  |
| Faaliyet raporunda iç kontrol sisteminin etkinliğine ilişkin değerlendirmenin yer aldığı bölümün adı veya sayfa numarası  | Faaliyet raporumuzun "İç Denetim Faaliyetlerimiz" ve "Riskler ve Yönetim Kurulu'nun Değerlendirmesi" başlıklarında yer almaktadır. |
| Yönetim Kurulu Başkanı'nın adı  | Hayrettin Çaycı  |
| İcra Başkanı/Genel Müdür'ün adı   | Sevgür Arslanpay   |
| Yönetim Kurulu Başkanı ve İcra Başkanı/Genel Müdür'ün aynı kişi olmasına ilişkin gerekçenin belirtildiği KAP duyurusunun bağlantısı   | Aynı kişi değildir.  |
| Yönetim Kurulu üyelerinin görevleri esnasındaki kusurları ile şirkette sebep olacakları zararın, şirket sermayesinin %25'ini aşan bir bedelle sigorta edildiğine ilişkin KAP duyurusunun bağlantısı | Sigorta kapsamındadır. Teminat tutarı Şirket sermayemizin %25'ini aşmaktadır.  |
| Kurumsal internet sitesinde kadın Yönetim Kurulu üyelerinin oranını arttırmaya yönelik çeşitlilik politikası hakkında bilgi verilen bölümün adı   | Yoktur.  |
| Kadın üyelerin sayısı ve oranı  | Yönetim Kurulumuzda 5 kadın üyemiz bulunmaktadır. Oran: %35,71'dir   |

## KURUMSAL YÖNETİM İLKELERİNE UYUM RAPORU

| KURUMSAL YÖNETİM BİLGİ FORMU       |                              |                            |                                      |
|------------------------------------|------------------------------|----------------------------|--------------------------------------|
| YÖNETİM KURULUNUN YAPISI           |                              |                            |                                      |
| Yönetim Kurulu Üyesinin Adı Soyadı | İcrada Görevli Olup Olmadığı | Bağımsız Üye Olup Olmadığı | Yönetim Kurulu'na İlk Seçilme Tarihi |
| Hayrettin ÇAYCI                    | İcrada Görevli               | Bağımsız Üye Değil         | 22.12.1995                           |
| Hamit MÜCELLİT                     | İcrada Görevli               | Bağımsız Üye Değil         | 1.10.2010                            |
| A.Hamdi BEKTAŞ                     | İcrada Görevli               | Bağımsız Üye Değil         | 30.03.2005                           |
| Cenap TAŞKIN                       | İcrada Görevli               | Bağımsız Üye Değil         | 20.06.2013                           |
| Diana Manuş URUN                   | İcrada Görevli Değil         | Bağımsız Üye Değil         | 7.04.2023                            |
| İpek ÖZCAN                         | İcrada Görevli Değil         | Bağımsız Üye Değil         | 7.04.2023                            |
| Turgay ŞOHOĞLU                     | İcrada Görevli Değil         | Bağımsız Üye Değil         | 28.03.2014                           |
| Bekir MENETLİOĞLU                  | İcrada Görevli Değil         | Bağımsız Üye Değil         | 7.04.2017                            |
| Fatma BURCU CESUR                  | İcrada Görevli Değil         | Bağımsız Üye Değil         | 29.06.2020                           |
| Mehmet Nazmi ERTEN                 | İcrada Görevli Değil         | Bağımsız Üye               | 7.04.2023                            |
| Ayhan ZEYTİNOĞLU                   | İcrada Görevli Değil         | Bağımsız Üye               | 12.04.2019                           |
| VİRMA SÖKMEN                       | İcrada Görevli Değil         | Bağımsız Üye               | 29.06.2020                           |
| İLFETA AKSOY                       | İcrada Görevli Değil         | Bağımsız Üye               | 15.04.2022                           |
| MEHMET ALİ YILDIRIMTÜRK            | İcrada Görevli Değil         | Bağımsız Üye               | 15.04.2022                           |





## KURUMSAL YÖNETİM İLKELERİNE UYUM RAPORU

| <b>KURUMSAL YÖNETİM BİLGİ FORMU</b>  |  |
|--|--|
| <b>4. YÖNETİM KURULU - II</b>  |  |
| <b>4.4 Yönetim Kurulu Toplantılarının Şekli</b>  |  |
| Raporlama döneminde fiziki olarak toplanmak suretiyle yapılan yönetim kurulu toplantılarının sayısı  | 26   |
| Yönetim Kurulu toplantılarına ortalama katılım oranı   | 100  |
| Yönetim Kurulu'nun çalışmalarını kolaylaştırmak için elektronik bir portal kullanılıp kullanılmadığı   | Hayır.   |
| Yönetim Kurulu çalışma esasları uyarınca bilgi ve belgelerin toplantıdan kaç gün önce üyelere sunulduğu  | 4 gün  |
| Kurumsal internet sitesinde Yönetim Kurulu toplantılarının ne şekilde yapılacağına belirlendiği şirket içi düzenlemeler hakkında bilginin yer aldığı bölümün adı | Şirket Faaliyet Raporumuzun "Kurumsal Yönetim İlkelerine Uyum Raporu" bölümünde yer alan "Yönetim Kurulu" başlığında yer almaktadır.   |
| Üyelerin Şirket dışında başka görevler almasını sınırlandıran politikada belirlenen üst sınır  | Şirket Yönetim Kurulu üyelerimizin bir kısmı başka Şirketlerde Yönetici ya da Yönetim Kurulu üyesidirler. Üyelerin başka görevler almasına Genel Kurul'da T.T.K 395 - 396. maddeler uyarınca izin verilmektedir. |
| <b>4.5. Yönetim Kurulu Bünyesinde Oluşturulan Komiteler</b>  |  |
| Faaliyet raporunda Yönetim Kurulu Komitelerine ilişkin bilgilerin yer aldığı sayfa numarası veya ilgili bölümün adı  | Şirket Faaliyet Raporumuzun "Kurumsal Yönetim İlkelerine Uyum Raporu" bölümünde "Yönetim Kurulu" başlığında yer almaktadır.  |
| Komite çalışma esaslarının duyurulduğu KAP duyurusunun bağlantısı  | <a href="https://www.kap.org.tr/tr/Bildirim/1293387">https://www.kap.org.tr/tr/Bildirim/1293387</a>  |

| <b>YÖNETİM KURULU KOMİTELERİ - I</b>       |                              |                                 |                                     |   |
|--|------------------------------|---------------------------------|-------------------------------------|---|
| <b>Yönetim Kurulu Komitelerinin Adları</b> | <b>Komite Üyelerinin Adı</b> | <b>Komite Üyelerinin Soyadı</b> | <b>Komite Başkanı Olup Olmadığı</b> | <b>Yönetim Kurulu Üyesi Olup Olmadığı</b> |
| Denetim Komitesi                           | Ayhan                        | ZEYTİNOĞLU                      | Evet                                | Yönetim Kurulu Üyesi                      |
| Denetim Komitesi                           | Mehmet Nazmi                 | ERTEN                           | Hayır                               | Yönetim Kurulu Üyesi                      |
| Denetim Komitesi                           | Virma                        | SÖKMEN                          | Hayır                               | Yönetim Kurulu Üyesi                      |
| Denetim Komitesi                           | Mehmet Ali                   | YILDIRIMTÜRK                    | Hayır                               | Yönetim Kurulu Üyesi                      |
| Denetim Komitesi                           | İlfeta                       | AKSOY                           | Hayır                               | Yönetim Kurulu Üyesi                      |
| Kurumsal Yönetim Komitesi                  | Mehmet Nazmi                 | ERTEN                           | Evet                                | Yönetim Kurulu Üyesi                      |
| Kurumsal Yönetim Komitesi                  | Turgay                       | ŞOHOĞLU                         | Hayır                               | Yönetim Kurulu Üyesi                      |
| Kurumsal Yönetim Komitesi                  | Fatma Burcu                  | CESUR                           | Hayır                               | Yönetim Kurulu Üyesi                      |
| Kurumsal Yönetim Komitesi                  | Bekir                        | MENETLİOĞLU                     | Hayır                               | Yönetim Kurulu Üyesi                      |
| Kurumsal Yönetim Komitesi                  | İlfeta                       | AKSOY                           | Hayır                               | Yönetim Kurulu Üyesi                      |
| Kurumsal Yönetim Komitesi                  | Şefiye                       | YAYLA                           | Hayır                               | Yönetim Kurulu Üyesi değil                |
| Riskin Erken Saptanması Komitesi           | Virma                        | SÖKMEN                          | Evet                                | Yönetim Kurulu Üyesi                      |
| Riskin Erken Saptanması Komitesi           | Mehmet Nazmi                 | ERTEN                           | Hayır                               | Yönetim Kurulu Üyesi                      |
| Riskin Erken Saptanması Komitesi           | Fatma Burcu                  | CESUR                           | Hayır                               | Yönetim Kurulu Üyesi                      |
| Riskin Erken Saptanması Komitesi           | Mehmet Ali                   | YILDIRIMTÜRK                    | Hayır                               | Yönetim Kurulu Üyesi                      |

| <b>YÖNETİM KURULU KOMİTELERİ - II</b>      |  |   |   |  |  |
|--|--|---|---|--|--|
| <b>Yönetim Kurulu Komitelerinin Adları</b> | <b>Yönetim Kurulu Komitelerinin Adları</b> | <b>İcrada Görevli Olmayan Yöneticilerin Oranı</b> | <b>Komitede Bağımsız Üyelerin Oranı</b> | <b>Komitenin Gerçekleştirdiği Fiziki Toplantı Sayısı</b> | <b>Komitenin Faaliyetleri Hakkında Yönetim Kuruluna Sunduğu Rapor Sayısı</b> |
| Denetim Komitesi                           | Denetim Komitesi                           | %100  | %100                                    | 5  | 5  |
| Kurumsal Yönetim Komitesi                  | Kurumsal Yönetim Komitesi                  | %100  | %40,00                                  | 3  | 3  |
| Riskin Erken Saptanması Komitesi           | Riskin Erken Saptanması Komitesi           | %100  | %75,00                                  | 6  | 6  |

| <b>KURUMSAL YÖNETİM BİLGİ FORMU</b>  |   |
|--|---|
| <b>4. YÖNETİM KURULU - III</b>   |   |
| <b>4.5. Yönetim Kurulu Bünyesinde Oluşturulan Komiteler</b>  |   |
| Faaliyet raporu veya kurumsal internet sitesinin, Denetim Komitesi'nin, faaliyetleri hakkında bilgi verilen bölümünü belirtiniz. (sayfa numarası veya bölümün adı)                     | Şirket faaliyet raporumuzun "Kurumsal Yönetim İlkelerine Uyum Raporu" bölümünde "Yönetim Kurulu" başlığında yer almaktadır.   |
| Faaliyet raporu veya kurumsal internet sitesinin, Kurumsal Yönetim Komitesi'nin, faaliyetleri hakkında bilgi verilen bölümünü belirtiniz. (sayfa numarası veya bölümün adı)            | Şirket faaliyet raporumuzun "Kurumsal Yönetim İlkelerine Uyum Raporu" bölümünde "Yönetim Kurulu" başlığında yer almaktadır.   |
| Faaliyet raporu veya kurumsal internet sitesinin, Aday Gösterme Komitesi'nin, faaliyetleri hakkında bilgi verilen bölümünü belirtiniz. (sayfa numarası veya bölümün adı)               | Şirket faaliyet raporumuzun "Kurumsal Yönetim İlkelerine Uyum Raporu" bölümünde "Yönetim Kurulu" başlığında yer almaktadır.   |
| Faaliyet raporu veya kurumsal internet sitesinin, Riskin Erken Saptanması Komitesi'nin, faaliyetleri hakkında bilgi verilen bölümünü belirtiniz. (sayfa numarası veya bölümün adı)     | Şirket faaliyet raporumuzun "Kurumsal Yönetim İlkelerine Uyum Raporu" bölümünde "Yönetim Kurulu" başlığında yer almaktadır.   |
| Faaliyet raporu veya kurumsal internet sitesinin, Ücret Komitesi'nin, faaliyetleri hakkında bilgi verilen bölümünü belirtiniz. (sayfa numarası veya bölümün adı)                       | Şirket faaliyet raporumuzun "Kurumsal Yönetim İlkelerine Uyum Raporu" bölümünde "Yönetim Kurulu" başlığında yer almaktadır.   |
| <b>4.6. Yönetim Kurulu Üyelerine ve İdari Sorumluluğu Bulunan Yöneticilere Sağlanan Mali Haklar</b>  |   |
| Faaliyet raporunun, operasyonel ve finansal performans hedeflerine ve bunlara ulaşıp ulaşılmadığına ilişkin bilginin verildiği sayfa numarası veya bölüm adı                           | Şirket faaliyet raporumuzun "Finansal Durum" bölümünde bilgi verilmektedir.   |
| Kurumsal internet sitesinin, icrada görevli ve icrada görevli olmayan üyelere ilişkin ücretlendirme politikasının yer aldığı bölümün adı   | Kurumsal internet sitemizde Ana sayfada yer alan "Yatırımcı İlişkileri" bölümünde Şirket faaliyet raporumuzun "Kurumsal Yönetim İlkelerine Uyum Raporu" bölümünde yer alan "Yönetim Kurulu" başlığında yer almaktadır.                |
| Faaliyet raporunun, Yönetim Kurulu üyelerine ve idari sorumluluğu bulunan yöneticilere verilen ücretler ile sağlanan diğer tüm menfaatlerin belirtildiği sayfa numarası veya bölüm adı | Şirket faaliyet raporumuzun "Kurumsal Yönetim İlkelerine Uyum Raporu" bölümünde "Yönetim Kurulu" başlığında ve yine faaliyet raporumuzun "Yönetim Kurulu ve Üst Düzey Yöneticilerine Sağlanan Mali Haklar" başlığında yer almaktadır. |

| <b>GENEL KURUL TOPLANTILARI</b>  |   |
|--|---|
| Genel Kurul tarihi   | 31.05.2024  |
| Genel Kurul gündemiyle ilgili olarak şirkete iletilen ek açıklama talebi sayısı  | 0   |
| Pay sahiplerinin Genel Kurul'a katılım oranı   | %75,97  |
| Doğrudan temsil edilen payların oranı  | %22,66  |
| Vekaleten temsil edilen payların oranı   | %53,31  |
| Şirket'in kurumsal internet sitesinde her gündem maddesiyle ilgili olumlu ve olumsuz oyları da gösterir şekilde Genel Kurul Toplantı tutanaklarının yer aldığı bölümün adı | Yatırımcı İlişkileri/Duyurular  |
| Kurumsal internet sitesinde Genel Kurul Toplantısı'nda yöneltilen tüm soru ve bunlara sağlanan yanıtların yer aldığı bölümün adı   | Yatırımcı İlişkileri/Duyurular/Toplantı Tutanakları   |
| Genel Kurul toplantı tutanağının ilişkili taraflarla ilgili madde veya paragraf numarası   | -   |
| Yönetim Kurulu'na bildirimde bulunan imtiyazlı bir şekilde ortaklık bilgilerine ulaşma imkanı bulunan kişi sayısı (içeriden öğrenenler listesi)                            | 52  |
| KAP'ta yayınlanan Genel Kurul bildirimimin bağlantısı  | <a href="https://www.kap.org.tr/tr/Bildirim/1293382">https://www.kap.org.tr/tr/Bildirim/1293382</a> |

## KURUMSAL YÖNETİM İLKELERİNE UYUM RAPORU

### YATIRIMCI İLİŞKİLERİ BÖLÜMÜ

Şirketimizde Mali Genel Müdür Yardımcısı Ümit Uluçam'a bağlı olarak oluşturulmuş Yatırımcı İlişkileri Birimi mevcut olup, söz konusu birimde Ticari Muhasebe Müdürü Şefiye YAYLA, Ticari Muhasebe Şefi Uğur BULAT ve Hukuk Müşaviri Demet CİZRELİOĞULLARI görev almaktadır. Yatırımcı İlişkileri Birim Yöneticisi Şefiye YAYLA'nın SPK Düzey 3 Lisansı (202248) ve Kurumsal Yönetim Derecelendirme Lisansı (700932) bulunmaktadır.

Kurumsal Yönetim İlkeleri'nin gerekleri doğrultusunda Şefiye YAYLA ayrıca Kurumsal Yönetim Komitesi üyesi olarak da görevlendirilmektedir.

#### Şefiye Yayla, Yatırımcı İlişkileri Birim Yöneticisi

T 0 262 676 66 00/3275

F 0 262 676 66 82

E [yatirimciliskileri@sarkuysan.com](mailto:yatirimciliskileri@sarkuysan.com)

#### Uğur Bulat, Yatırımcı İlişkileri Birim Üyesi

T 0 262 676 66 00/3276

F 0 262 676 66 82

E [yatirimciliskileri@sarkuysan.com](mailto:yatirimciliskileri@sarkuysan.com)

#### Demet Cizrelioğulları, Yatırımcı İlişkileri Birim Üyesi ve Hukuk Müşaviri

T 0 262 676 66 00/3277

F 0 262 676 66 82

E [yatirimciliskileri@sarkuysan.com](mailto:yatirimciliskileri@sarkuysan.com)

Yatırımcı İlişkileri Bölümü, Kurumsal Yönetim İlkeleri çerçevesinde yatırımcılarla ilişkilerin yürütülmesinden sorumlu olup, Sermaye Piyasası Kanunu ile ilgili mevzuatta meydana gelen değişiklikleri takip ederek, Şirket içinde ilgili birimlerin bilgi edinmelerini sağlar, Sermaye Piyasası Kurulu (SPK), Borsa İstanbul (BİST), Merkezi Kayıt Kuruluşu (MKK) ile Şirketimiz arasında iletişimi sağlar ve Şirketimizi temsil eder.

Pay sahipliği haklarının kullanımını etkileyebilecek nitelikteki bilgi ve açıklamalar, güncel olarak şirketimizin "www.sarkuysan.com" adresli İnternet sitesinde yatırımcıların bilgilerine sunulur. Şirketimiz tarafından Kamuyu Aydınlatma Platformu'nda 2024 yılında 56 adet özel durum açıklamasında bulunulmuştur. Açıklamalar "Özel Durumlar" tebliğine uygun olarak yapılmış olup, SPK ve Borsa İstanbul tarafından herhangi bir yaptırım uygulanmamıştır. Dönem içerisinde Şirketimize yatırımcılar tarafından yapılan sözlü başvurular Şirketimiz tarafından yanıtlanmıştır.

Yatırımcı İlişkileri Birimi faaliyetleri hakkında yıllık rapor hazırlanıp, takip eden yılın ilk iki ayı içerisinde Kurumsal Yönetim Komitesi'ne sunulmaktadır.

### 1. PAY SAHİPLERİNİN BİLGİ EDİNME HAKLARININ KULLANIMI

#### 1.1 Pay Sahipliği Haklarının Kullanımının Kolaylaştırılması

Pay sahipliği haklarının kullanımını etkileyebilecek nitelikteki bilgi ve açıklamalar güncel olarak ortaklığın kurumsal internet sitesinde yatırımcıların kullanımına sunulmaktadır.

#### 1.2 Bilgi Alma ve İnceleme Hakkı

Esas sözleşmemizde özel denetçi atanmasına ilişkin bir hüküm bulunmamasıyla beraber, Şirketimiz özel denetim yapılmasını zorlaştırıcı işlem yapmaktan kaçınmaktadır, 2024 yılında pay sahiplerinden özel denetim talebi olmamıştır.

Yatırımcılar 0 262 666 66 00/Dahili 3275 ve 3276 numaralı telefonlardan şirketimiz hakkında öğrenmek istedikleri her türlü soruya cevap alır. Yatırımcı ilişkileri bölümü maili olan [yatirimciliskileri@sarkuysan.com](mailto:yatirimciliskileri@sarkuysan.com) dan da hissedarlarımızın şirketimiz ile ilgili kamuya açıklanmamış, gizli ve ticari sır niteliğindeki bilgiler hariç olmak üzere tüm soruları cevaplanır. Mektup yolu ile ulaşmak isteyen ortaklarımıza da arzu ettikleri konu hakkında derhal cevap verilir.

Pay sahipliği haklarının kullanımını etkileyebilecek nitelikteki bilgi ve açıklamalar güncel olarak şirketimizin [www.sarkuysan.com](http://www.sarkuysan.com) internet adresinde "Yatırımcı İlişkileri" bölümünde pay sahiplerinin kullanımına sunulmuştur. Ayrıca, MKK ile yapılan anlaşma sonrası "Yatırımcı İlişkileri" bölümüne "Bilgi Toplumu Hizmetleri" alt bölümü ilave edilmiş ve buradan ulaşılan link ile MKK'nın e - ŞİRKET Portalı üzerinden verilen hizmet alınarak TTK'nın 1524. maddesi ve Yönetmelikte belirlenmiş yükümlülükler yerine getirilmiştir.

### 1.3 Genel Kurul

Şirket Genel Kurul Toplantıları ve Genel Kurula davet Türk Ticaret Kanunu, Sermaye Piyasası Mevzuatı, Genel Kurul İç Yönergesi ve Kurumsal Yönetim İlkelerine uygun olarak pay sahiplerinin yeterli bilgileneşine ve geniş katılımına imkân sağlayacak şekilde gerçekleştirilmektedir.2023 yılı faaliyetlerine ilişkin Olağan Genel Kurul Toplantısı, 31.05.2024 tarihinde, Şirketin genel merkezinde yapılmıştır. Elektronik olarak düzenlenen toplantıya Pay sahipleri asaleten ve vekâleten fiziki katılımın yanı sıra elektronik ortamda iştirak ederek %75,97 çoğunlukla katılım sağlanmıştır.

Genel Kurul toplantısı çağrı ilanı Kurumsal Yönetim İlkeleri Tebliği'ne uygun olarak Genel Kurul'dan 3 hafta öncesinde, 06.05.2024 tarihli Yönetim Kurulu kararı ile aynı tarihte Kamu Aydınlatma Platformu aracılığı ile yapılan Özel Durum Açıklaması ve Elektronik Genel Kurul Sistemi ( EGKS ) aracılığı ile duyurulur. Pay sahiplerinin bilgileneşini ve toplantıya katılımın en üst düzeyde olması için Gerekli mevzuatlara uygun olarak Genel Kurul toplantısı çağrı ilanı,

08.05.2024 tarihli Türkiye Ticaret Sicili Gazetesi'nde, Gebze Gazetesi'nde ve 08.05.2024 tarihinde Şirket internet sitesinde duyurulmuştur. Ayrıca Nama Yazılı A Grubu pay sahiplerine 09.05.2024 tarihli mektupla Genel Kurul hakkında duyuru yapılmıştır. Bu mektupların ekine toplantı gündemi, bilgilendirme dokümanı, vekâletname ve imza beyannamesi örneği ilave edilmiştir. İlan ve toplantı günleri hariç olmak üzere Genel Kurul toplantı tarihinden en az üç hafta önce, Konsolide Mali Tablolar ve Faaliyet Raporumuz 6102 sayılı Türk Ticaret Kanununun 437 nci maddesi çerçevesinde pay sahiplerinin incelemesine hazır bulundurulmuştur.

Türk Ticaret Kanunu'nun 1524. ve Esas Sözleşmemiz'in 34. maddeleri gereği Elektronik Genel Kurul için Medianova İnternet Hizmetleri ve Tic. A.Ş firması ile görüşmeler yapılmıştır. Firma Genel Kurul günü 3 kamera ile toplantımızın ses ve görüntülerini Merkezi Kayıt Kuruluşu'na bağlanarak internet ortamında yayınlanmıştır.

İmtiyazlı bir şekilde ortaklık bilgilerine ulaşma imkânı olan kimseler, kendileri adına ortaklığın faaliyet konusu kapsamında işlemde bulunmamışlardır.

Gündemde özellik arz eden konularla ilgili Yönetim Kurulu üyeleri, ilgili diğer kişiler, finansal tabloların hazırlanmasında sorumluluğu bulunan yetkililer ve denetçiler gerekli bilgilendirmeleri yapabilmek ve soruları cevaplandırmak üzere Genel Kurul toplantısında hazır bulunmuşlardır. Genel Kurul toplantısı süresince gündemde yer alan maddeler tarafsız, açık ve ayrıntılı bir şekilde pay sahiplerine aktarılmakta. Genel Kurul toplantı esnasında pay sahipleri ve toplantıya katılan menfaat sahipleri gerek EGKS ortamında elektronik olarak gerekse fiziki olarak sorulan sorular ilgili mevzuata uygun olarak değerlendirilerek Yönetim Kurulu Üyeleri ve Üst Düzey Yöneticiler tarafından cevaplandırılmış, cevaplandırılmayan soru kalmamıştır.

Şirket Genel Kurulu tüm pay sahiplerine, çalışanlarına ve ilgili mevzuatlar çerçevesinde katılmasına izin verilen gerçek kişilere açık olmak üzere, ilgili T.T.K ve S.P.K. hükümlerine uygun olarak gerçekleştirilmektedir.Dönem içinde yapılan bağış ve yardımlar hakkında Genel Kurul toplantısında ayrı bir gündem maddesi ile ortaklara bilgi verilmiş ve 2024 yılı bağış ve yardım üst sınırına ilişkin karar alınmıştır.Genel Kurul'da görüşülen temettü dağıtımı dahil tüm gündem maddeleri ile ilgili alınan kararlar ve toplantı tutanağı, toplantı bitiminde KAP, EGKS ve e - Şirket portalleri ile birlikte Şirketimiz'in www.sarkuysan.com.tr kurumsal internet sitesinde yayınlanmıştır.

### 1.4 Oy Hakkı

Şirket pay sahiplerinin oy hakkının kullanılmasını zorlaştırmı uygulamalardan kaçınırken sınır ötesi de dahil olmak üzere her pay sahibine oy hakkını en kolay ve uygun şekilde kullanma fırsatı sağlanması için gereken mekanizmalar oluşturulmuştur. Bu bağlamda, Şirket esas sözleşmesinin Genel Kurul Toplantısına Elektronik Ortamda Katılma ilişkin 21. ve 34. Maddelerine göre, Şirketin Genel Kurul Toplantılarına katılma hakkı bulunan hak sahipleri bu toplantılara, Türk Ticaret Kanununun 1527. maddesi uyarınca elektronik ortamda da katılabilmektedir. 2024 yılı Olağan Genel Kurul toplantısında da esas sözleşmenin bu hükmü uyarınca, kurulmuş olan sistem üzerinden hak sahiplerinin ve temsilcilerinin, oy haklarını kullanabilmesi sağlanmıştır. Şirketin Esas Sözleşmesi oy haklarıyla ilgili olarak herhangi bir imtiyaz tanımamaktadır. Olağan veya Olağanüstü Genel Kurullarda her pay için bir oy hakkı tanınmaktadır. Pay sahipleri Genel Kurullara, diğer pay sahiplerine ya da pay sahibi olmayan kişilere verdikleri vekâlet ile katılabilmektedirler. Pay sahibi olan vekâlet sahipleri, kendi oylarının dışında, temsil ettikleri paylara ait olan her pay için oy kullanma hakkına sahip bulunmaktadırlar. Vekâletnamenin şekli SPK mevzuatına uygun olarak Yönetim Kurulu'nca belirlenerek ilan edilmektedir. Oy hakkında imtiyaz yoktur. Sadece esas sözleşmemiz gereği Yönetim Kurulu seçimlerinde; Yönetim Kurulu üyelerinin 5'i (A) grubu paylara sahip olanların göstereceği adaylar arasından, 4'ü (B) grubu paylara sahip olan pay sahipleri tarafından gösterilecek adaylar arasından gösterilmek suretiyle adaylar belirlendikten sonra seçim Genel Kurul tarafından yapılır. Şirket, beraberinde hâkimiyet ilişkisini de getiren karşılıklı iştirak ilişkisi içerisinde bulunduğu herhangi bir ortaklığın Genel Kurulu'nda oy kullanmamıştır.

## KURUMSAL YÖNETİM İLKELERİNE UYUM RAPORU

### 1.5 Azlık Hakları

Şirket azlık haklarının kullanılmasına azami özen gösterilmiştir. Şirketimiz tarafından azlık haklarının kullanımı açısından ilgili mevzuatın yeterli olduğu kabul edilmektedir. Esas sözleşmede azlık hakları ile ilgili genişletilme yapılmamıştır.

### 1.6 Kâr Payı Hakkı

Kâr payı hakkında imtiyaz yoktur ve kâr payı mevcut payların tümüne eşit olarak dağıtılır. Şirketin belirli ve tutarlı bir kâr dağıtım politikası bulunmaktadır. Bu politika Genel Kurul toplantısında ortakların onayına sunulur ve Şirketimiz'in kurumsal İnternet sitesinde kamuya açıklanır. Kâr dağıtım politikası hükümlerine uyularak yapılır.

#### Kâr Payı Dağıtım Politikamız:

- > Şirketimiz'in yıllık kârı, Türk Ticaret Kanunu, Sermaye Piyasası Kanunu ve ilgili mevzuat hükümleri ile esas sözleşmeye uygun olarak belirlenen Kâr Dağıtım Politikası çerçevesinde Genel Kurul kararıyla dağıtılır.
- > Yönetim Kurulu kârın dağıtımına ilişkin teklifini pay sahiplerinin menfaati ile şirket menfaatleri arasındaki hassas dengeyi gözeterek yasal mevzuat hükümleri doğrultusunda belirler.
- > Kâr payının dağıtılıp dağıtılmayacağı kararı Yönetim Kurulu önerisi ile Genel Kurulca alınır ve kâr dağıtımına ilişkin Yönetim Kurulu önerisi, şekil ve içeriği sermaye piyasası kurulunca belirlenen kâr dağıtım tablosu ile birlikte SPK'nın özel durumların kamuya açıklanmasına ilişkin düzenlemeleri çerçevesinde, en geç olağan Genel Kurul gündeminin ilan edildiği tarihte kamuya açıklanır ve şirketin internet sitesinde yayınlanır.
- > Kâr payı dağıtım işlemlerine en geç dağıtım kararı verilen Genel Kurul toplantısının yapılacağı hesap dönemi sonu itibarıyla başlanır.
- > Genel kurul toplantısında karara bağlanmak şartıyla kâr payı eşit veya farklı tutarlı taksitlere bölünebilir. Taksit sayısı ve ödeme zamanları Genel Kurul kararıyla veya Genel Kurulca yetkilendirilen Yönetim Kurulu tarafından belirlenir.
- > Kâr payı, dağıtım tarihi itibarıyla mevcut payların tümüne, bunların ihraç ve iktisap tarihleri dikkate alınmaksızın payları oranında eşit olarak dağıtılır.
- > Pay başına düşecek temettü, Genel Kurul'da ortaklara dağıtılmasına karar verilen kârın, toplam pay adedine bölünmesi suretiyle bulunur.
- > Kârdan pay alma konusunda imtiyazlı pay senedi bulunmamaktadır.
- > Ortaklarımızın pay senetleri yasal mevzuat gereği kayden işlendiğinden, kâr payı ödemeleri; ilgili mevzuat hükümleri çerçevesinde Genel Kurulca belirlenen tarihte Merkezi Kayıt Kuruluşu (MKK)'nin talebi ile ortaklarımızın aracı kurum ve bankalardaki hesaplarına aktarılması için Takasbank A.Ş.'ye yapılır.
- > Kâr payı dağıtımını Türk Ticaret Kanunu, Sermaye Piyasası Kanunu ve İlgili Mevzuat Hükümleri ile esas sözleşmemize göre yapılır.
- > Yönetim Kurulu üyelerine ve şirket çalışanlarına, kârdan pay verilebilmesi için şirket esas sözleşmesinde hüküm bulunması gereklidir.
- > Bağış yapılabilmesi için esas sözleşmede hüküm bulunması şarttır. Yapılacak bağışın sınırı Genel Kurulca belirlenir. İlgili hesap dönemi içinde yapılan bağışlar dağıtılabilir kâr matrahına eklenir. Yapılacak bağış ve ödemeler olağan Genel Kurul'da ortakların bilgisine sunulur.
- > Kâr dağıtım politikası Türk Ticaret Kanunu, Sermaye Piyasası Kanunu ve ilgili mevzuat düzenlemeleri ile esas sözleşme hükümleri çerçevesinde hazırlanır ve yıllık faaliyet raporunda yer alır. Genel kurulda ortaklarımız bu konuda bilgilendirilir.
- > Kâr dağıtım politikasında değişiklik yapılmak istenmesi durumunda bu değişikliğe ilişkin Yönetim Kurulu kararını ve değişikliğin gerekçesi SPK'nın özel durumların kamuya açıklanmasına ilişkin düzenlemeleri çerçevesinde kamuya duyurulur.

### 1.7 Payların Devri

Payların devredilmesini zorlaştıran herhangi bir kısıtlama bulunmamaktadır. Şirketimiz'in çıkarılmış sermayesine karşılık ihraç etmiş olduğu A ve B grubu pay senetlerinin tamamı Borsa'da kota edilmiştir. Ancak A grubu nama yazılı paylar Borsa'da işlem görmemekte, B grubu paylar ise hamiline olup Borsa'da işlem görmektedir. Esas sözleşmemizin 7. Maddesindeki "Nama yazılı (A) grubu pay senetlerini satmak isteyen kurucu ortaklar, evvela keyfiyeti yazılı olarak Yönetim Kurulu Başkanlığı vasıtası ile diğer kurucu ortaklara teklif edeceklerdir. Kurucu ortaklardan herhangi biri, bir ay içerisinde, bahse konu pay senetlerine borsa rayıcı, yoksa pay senedinin hakiki değeri üzerinden, talip olmaz ise, bu pay senetleri dışarıdan birisine satılabilir. Bu şartlara riayet edilmeden yapılacak satışlar şirketçe geçerli sayılmayarak pay defterine kayıt edilmeyecektir." hükmü uyarınca A grubu payların satışı yapılmaktadır.

### 2.1 Kurumsal İnternet Sitesi

Şirketin ticari sır niteliğindeki bilgiler haricindeki bilgi birikimi ile hedeflerini ve vizyonunu eksiksiz, adil, doğru, zamanında ve anlaşılabilir bir şekilde kamuya, ilgili yetkili kurumlarla, mevcut ve potansiyel yatırımcılarla ve pay sahipleriyle eşit bir biçimde paylaşma amacıyla bilgilendirme politikası bulunmaktadır. Bu politika Genel Kurul toplantısında ortakların onayına sunulur, faaliyet raporunda ve Şirketimiz'in kurumsal İnternet sitesinde kamuya açıklanır.

Kamunun aydınlatılmasında, SPK Kurumsal Yönetim İlkelerinin tavsiye ettiği şekilde www.sarkuysan.com adresindeki Sarkuysan internet sitesi aktif olarak kullanılır. İnternet sitesinde yer alan açıklamalar, Sermaye Piyasası Mevzuatı hükümleri uyarınca yapılması gereken bildirim ve özel durum açıklamalarının yerine geçmez. İnternet sitesi Türkçe ve İngilizce olarak SPK Kurumsal Yönetim İlkelerinin öngördüğü içerikte ve şekilde düzenlenir. Türk Ticaret Kanunu'nun 1527. maddesi gereğince sitenin bir bölümü şirketçe kanunen yapılması gereken ilanların yayınlanması için özgülendirilmiştir. İnternet sitemizin "Bilgi Toplumu Hizmetleri" sekmesinden bu bölüme ulaşılabilir. Sitemizin Yatırımcı İlişkileri sekmesinde Şirketimiz'in ticaret sicil bilgileri, son durum itibarıyla ortaklık, yönetim yapısı, imtiyazlı paylar hakkında bilgi, ilanlar, esas sözleşme değişiklikleri ile ilgili Türk Ticaret Sicil Gazetesi'nin tarih ve sayısı, esas sözleşmemizin son hali, özel durum açıklamaları, faaliyet raporları, Genel Kurul Toplantı ilanları, gündem ve vekaletname örneği, hazır bulunanlar listesi, toplantı tutanakları, kâr dağıtım politikası, bilgilendirme politikası, sıkça sorulan sorular ve bunlara verilen cevaplara yer verilir. Sitemizin "Borsa İstanbul'da Sarkuysan" bölümünde Borsa İstanbul sitesinde mevcut şirketimizle ilgili tüm bilgiler yer almaktadır. Sitemizde, hisse fiyatları, grafikler, bazı değerli maddelerin fiyatlarının yanı sıra Sarkuysan ile ilgili ve diğer tüm haberler ve döviz kurları da bulunmaktadır.

## 2.2 Faaliyet Raporu

Yönetim Kurulu, yıllık faaliyet raporunun şirket faaliyetlerini tam ve doğru şekilde yansıtmalarını temin etmektedir. Şirket Faaliyet Raporu, 28 Ağustos 2012 tarihinde 28395 sayılı Resmi Gazete'de yayımlanan Şirketlerin Yıllık Faaliyet Raporunun Asgari İçeriğinin Belirlenmesi Hakkında Yönetmelik hükümleri, Sermaye Piyasasında Finansal Raporlamaya İlişkin Esaslar Tebliği (II - 14.1)'nde yer alan süreler ve Kurumsal Yönetim İlkeleri çerçevesinde hazırlanır ve kamu ile paylaşılır.

### 3.1 Menfaat Sahiplerine İlişkin Şirket Politikası

Şirketimiz faaliyetleri ile ilgili olarak bilgilendirme politikası çerçevesinde tüm menfaat sahiplerinin ve çalışanlarımızın haklarının korunması ve etkin bir şekilde bilgilendirilmesi sağlanmaktadır. Menfaat sahipleri; Şirketimiz'in hedeflerine ulaşmasında veya faaliyetlerinde ilgisi olan çalışanlar, alacaklılar, müşteriler, tedarikçiler, sendikalar, çeşitli sivil toplum kuruluşları gibi kişi, kurum veya çıkar gruplarıdır. Şirket, işlem ve faaliyetlerinde menfaat sahiplerinin ilgili mevzuat ve karşılıklı sözleşmelerle düzenlenen haklarını koruma altına alır. Menfaat sahiplerinin haklarının mevzuat ve karşılıklı sözleşmeler ile korunmadığı durumlarda, menfaat sahiplerinin çıkarları iyi niyet kuralları çerçevesinde ve şirket imkânları ölçüsünde korunur.

Şirketimiz, menfaat sahiplerinin Şirketimiz'in ilgili mevzuata aykırı ve etik açıdan uygun olmayan işlemlerinin kurumsal yönetim komitesine veya denetimden sorumlu komiteye iletilmesi için gerekli mekanizmaları oluşturmaktadır.

### 3.2 Menfaat Sahiplerinin Şirket Yönetimine Katılımının Desteklenmesi

Çeşitli kademedeki personelin yönetime katılımı amacıyla, düzenli olarak departman müdürleri ile üst düzey yöneticilerin katıldığı yönetim toplantıları yapılmaktadır. Çalışanlara ilişkin "Öneri Sistemi" de etkin şekilde kullanılmaktadır. 2024 yılında verilen 96 önerinin 56'sı kabul edilmiştir. Her yıl, en iyi seçilen öneri sahipleri törenle ödüllendirilmektedir. Şirketimiz'in tüm faaliyet ve süreçleri, ISO 9001 kalite yönetim sistemi bağlamında prosedürler çerçevesinde yürütülmektedir. Çalışanların yönetime katılımı ile ilgili olarak Esas Sözleşmede herhangi bir hüküm bulunmamakla birlikte üst düzey yönetimi de boşalan kadrolara şirket bünyesinde yetişmiş elemanların alınması ilke olarak kabul edilmiştir.

### 3.3 Şirketin İnsan Kaynakları Politikası

Şirket fırsat eşitliği sağlayan bir istihdam politikası belirlemiştir. Şirket Faaliyet Raporu Kurumsal Yönetim İlkeri Uyum Raporu bölümünde İnsan Kaynakları Politikası başlığında belirtilmiştir. Halefiyet Politikası oluşturulmaktadır. Şirket internet sitesinde yayınlanan İnsan Kaynakları Politikası doğrultusunda hareket edilmektedir.

İşe alım politikaları oluşturulurken ve kariyer planlamaları yapılırken, eşit koşullardaki kişilere eşit fırsat sağlanması ilkesi benimsenir. Çalışanlara sağlanan tüm haklarda adil davranılır, çalışanların bilgi, beceri ve görgülerini artırmalarına yönelik eğitim programları gerçekleştirilir. Şirketimiz'in finansal durumu, ücret, kariyer, eğitim, sağlık gibi konularda çalışanlara yönelik bilgilendirme toplantıları yapılarak görüş alışverişinde bulunulur. Etkin bir haberleşme ağı için çalışanların bilgilendirilmesi, motivasyonlarının artırılması, iyi ilişkilerin ve iletişimin geliştirilmesi amacıyla periyodik bültenler ve gerektiğinde duyurular çıkarılır.

Çalışanlar ile ilgili olarak alınan kararlar veya çalışanları ilgilendiren gelişmeler çalışanlara veya temsilcilerine bildirilir, bu nitelikteki kararlarda gerekli görülmesi halinde ilgili sendikalardan görüş alınır.

## KURUMSAL YÖNETİM İLKELERİNE UYUM RAPORU

Çalışanlar arasında ayrımcılık yapılmasını önlemek ve çalışanları şirket içi fiziksel, ruhsal ve duygusal açıdan kötü muamelelere karşı korumaya yönelik prosedürler, eğitimler, farkındalığı arttırma, hedefler, izleme, şikâyet mekanizmaları gibi önlemler alınmıştır.

Şirketimiz, dernek kurma özgürlüğü ve toplu iş sözleşmesi hakkının etkin bir biçimde tanınmasını desteklemektedir. Toplu Sözleşme kapsamındaki çalışanlarla ilişkiler sendika temsilcileri vasıtası ile yürütülmektedir. Şirket işveren sendikası olarak Türkiye Metal Sanayicileri Sendikası (MESS), mavi yakalı çalışanları ise Birleşik Metal İş Sendikası üyesidir.

Çalışanlarımız için güvenli çalışma ortamı ve koşulları sağlar. "ISO 9001 Kalite Yönetim Sistemi" çerçevesinde görev tanımları ve ayrıca Kalite Politikamız, Personel Yönetmeliği, Toplu İş Sözleşmesi ve Kurumsal Davranış İlkelerini içeren "Kurum Kültürümüzün Temel Kaynakları" isimli kitapçığımız basılı olarak her çalışana verilir. İş kazalarını önlemek amacıyla yürüttüğümüz faaliyetler arasında "İş Güvenliği El Kitabı" öncelikli olarak işçilerimize verilmektedir. Şirketimiz'in öncelikleri arasında yer alan çalışan sağlığını korumaya yönelik olarak işyeri sağlık birimimizce aşı, sağlık taraması, tıbbi takip gibi uygulamalar titizlikle yapılmaktadır. İş Güvenliği alanında da sahip olduğumuz "OHSAS 18001 İş

Sağlığı ve Güvenliği" yönetim sistemi standartları çerçevesinde gerekli çalışmalar yasal mükellefiyetlerimizle bütünlük olarak yürütülür. Tüm çalışanlarımız ile eş ve çocukları grup ferdi kaza poliçesi ile 7/24 ve 365 gün her türlü kazaya karşı sigortalıdır.

Çalışanların motivasyonuna yönelik çeşitli sosyal, sportif ve sanatsal uygulamalar düzenlenir. Sarkuysan Masa Tenisi takımımız, yurt içi ve yurt dışında şampiyonluklar ve çeşitli başarılar kazanırken, müzik dalında da çeşitli etkinliklerimiz devam etmektedir.

Çalışanlarımızdan oluşan Türk Müziği Korumuz Gebze halkına konserler vermektedir. Ayrıca folklor ve pilates gibi farklı etkinliklerde yapılmaktadır.

### 3.4 Müşteriler ve Tedarikçilerle İlişkiler

Şirket, müşteri memnuniyetini ölçmüştür ve koşulsuz müşteri memnuniyeti anlayışıyla faaliyet göstermiştir. Müşterinin satın aldığı mal ve hizmete ilişkin taleplerin işleme konulmasında gecikme olduğunda bu durum müşterilere bildirilmektedir. Şirket mal ve hizmetlerle ilgili kalite standartlarına bağlıdır. Şirket, müşteri ve tedarikçilerin ticari sır kapsamındaki hassas bilgilerinin gizliliğini korumaya yönelik kontrollere sahiptir.

### 3.5 Etik Kurallar ve Sosyal Sorumluluk

Şirketimizin Etik Kuralları, Kurum Kültürümüzün Temel Kaynakları kitapçığında "Kurumsal Davranış İlkelerimiz" başlığı altında çalışanlarımıza açıklanmaktadır.

Ortaklık, sosyal sorumluluk konusunda duyarlıdır. Yolsuzluk ve rüşvetin önlenmesine yönelik tedbirler almıştır.

Şirketimiz, internet sitesi aracılığı ile de kamuya duyurmuş olduğu "Çevre, İş Sağlığı ve Güvenliği Politikası" ile çevre ve iş sağlığı konusunda yönetim taahhütlerini de ortaya koymaktadır.

Sarkuysan sosyal sorumluluklarının bilincinde bir kuruluş olarak her alanda toplumsal projeler üretmektedir. Bu çerçevede;

Şirketimizin uzun yıllar Genel Müdürlük olarak kullandığı tarihi Frej Hanı restore ederek kültür mirasımıza, Gebze'de yaptırdığı Sarkuysan Anadolu Lisesi, Darıca'daki Sarkuysan İlköğretim Okulu ve yüksek öğrenim yapan öğrencilere verdiği karşılıksız burslar ile eğitime, Osmanlı Mimarisi üslubunda külliye olarak yapılan Sarkuysan Cami ile diyanete, her yıl başında ayırdığı fonu bir sağlık kuruluşumuzun acil tıbbi cihaz gereksinimine tahsis ederek sağlığa, sıklıkla Avrupa Kupa Galipleri Kupası'nda ülkemizi başarı ile temsil eden Masa Tenisi Takımı ile spora, çalışanlarından meydana gelen Türk Müziği Korosu ve Folklor grubu ile sanata, oluşturduğu ağaçlandırma alanları ile çevreye, alanında uluslararası organizasyonlara ev sahipliği yaparak ülkemiz tanıtımına katkıda bulunmaktadır. Dönem içinde çevreye verilen zararlardan dolayı Şirketimiz aleyhine açılan bir dava bulunmamaktadır.

### 4.1 Yönetim Kurulu'nun İşlevi

Yönetim Kurulu, strateji ve risklerin şirketin uzun vadeli çıkarlarını tehdit etmemesini ve etkin bir risk yönetimi uygulanmasını sağlamaktadır. Toplantı gündem ve tutanakları, Yönetim Kurulu'nun şirketin stratejik hedeflerini tartışarak onayladığını, ihtiyaç duyulan kaynakları belirlediğini ve yönetimin performansının denetlendiğini ortaya koymaktadır.



#### 4.2 Yönetim Kurulu'nun Faaliyet Esasları

Yönetim Kurulu faaliyetlerini belgelendirmiş ve pay sahiplerinin bilgisine sunmuştur.

Yönetim Kurulu, şirketin ölçeğine ve faaliyetlerinin karmaşıklığına uygun bir iç kontrol sistemi oluşturmuştur. İç kontrol sisteminin işleyişi ve etkinliğine dair bilgiler yıllık faaliyet raporunda verilmiştir.

Yönetim Kurulu Başkanı ile Genel Müdür farklı kişilerdir. Yönetim Kurulu, yatırımcı ilişkileri bölümü ve kurumsal yönetim komitesinin etkili bir şekilde çalışmasını sağlamak ve şirket ile pay sahipleri arasındaki anlaşmazlıkların giderilmesinde ve pay sahipleriyle iletişimde yatırımcı ilişkileri bölümü ve kurumsal yönetim komitesiyle yakın işbirliği içinde çalışmıştır.

Esas Sözleşmemize göre Şirketimiz'in idaresi, Türk Ticaret Kanunu ve Sermaye Piyasası Mevzuatı çerçevesinde Genel Kurul kararıyla 5'i A grubunun göstereceği adaylar arasından, 4'ü B grubunun göstereceği adaylar arasından seçilen 9 üye ile 5 bağımsız üye olmak üzere 14 üyeden meydana gelen Yönetim Kurulu tarafından yürütülür. Yönetim Kurulu üyeleri, verimli ve yapıcı çalışmalar yapmalarına, hızlı ve rasyonel kararlar almalarına, komitelerin oluşumuna ve çalışmalarını etkin bir şekilde organize etmelerine imkan sağlayacak şekilde belirlenmektedir.

Yönetim Kurulu'nda icrada görevli olan ve olmayan üyeler bulunmaktadır. (İcrada görevli olmayan Yönetim Kurulu üyesi, üyelik haricinde şirkette başkaca herhangi bir idari görevi veya kendisine bağlı icrai mahiyette faaliyet gösteren bir birim bulunmayan ve şirketin günlük iş akışına ve olağan faaliyetlerine müdahil olmayan kişidir.) İcrada görevli olmayan Yönetim Kurulu üyelerimiz içerisinde, görevlerini hiçbir etki altında kalmaksızın yapabilme niteliğine sahip bağımsız üyeler bulunur.

Yönetim Kurulu üyeleri ve yöneticilerin görevleri çerçevesinde kişisel olarak sorumlu tutulabilecekleri yükümlülüklerine karşı, zararların tazmini ile ilgili 5 milyon Euro teminatlı yönetici sorumluluk sigortası yaptırılmıştır.

2024 yılında yapılan Olağan Genel Kurul Toplantısı'nda, Sermaye Piyasası Kurulu'nun II - 17.1 Sayılı tebliğinde belirtilen bağımsızlık kriterlerini tam olarak taşıyan 5 bağımsız üye seçilmiştir. Bağımsız Yönetim Kurulu üye adayları bağımsızlık beyanlarını ve özgeçmiş bilgilerini Genel Kurul öncesinde Kurumsal Yönetim Komitesi vasıtasıyla Yönetim Kurulu'na sunmuştur. Dönem içinde bağımsız Yönetim Kurulu üyelerimizin faaliyet dönemi içinde bağımsızlıklarını ortadan kaldıran bir durum ortaya çıkmamıştır.

07.04.2023 tarihli Genel Kurulumuz'da Yönetim Kurulu Üyeleri 3 yıl, 31.05.2024 tarihli Genel Kurulumuz'da Bağımsız Yönetim Kurulu Üyeleri ise 1 yıl görev yapmak üzere seçilmişler ve Türk Ticaret Kanunu'nun 395. ve 396. maddeleri ve Sermaye Piyasası Kurulu'nun düzenlemeleri çerçevesinde işlem yapabilmeleri Genel Kurul'da kararlaştırılmıştır.

Yönetim Kurulumuzun görev ve sorumluluklarını sağlıklı bir şekilde yerine getirilmesi amacıyla, 18.09.2012 tarih ve 1351/12.41 sayılı Yönetim Kurulu kararı ile, "Denetimden Sorumlu Komite", "Kurumsal Yönetim Komitesi" ve "Riskin Erken Saptanması Komitesi" oluşturulmuş olup, bu komiteler faaliyetlerini belirlenen faaliyet esasları çerçevesinde yürütmektedirler. Ancak Yönetim Kurulumuzun yapılanması gereği ayrı bir aday gösterme komitesi ve ücret komitesi oluşturulmadığından, kurumsal yönetim komitesi bu komitelerin görevlerini yerine getirir. Komitelerde 2024 yılında hiçbir çıkar çatışması meydana gelmemiştir.

Komitelerin görev alanları, çalışma esasları ve hangi üyelerden oluşacağı Yönetim Kurulu tarafından belirlenir ve KAP'ta açıklanır.

Genel Müdür komitelerde görev almamaktadır.

Bir Yönetim Kurulu üyesinin birden fazla komitede görev almamasına özen gösterilir ancak yapılanma gereği birden fazla komitede görev alan üyeler, ilişkili konularda görev yapan komiteler arası iletişimi sağlamak ve işbirliği imkânlarını artırmaktadır. Yönetim Kurulu, komite çalışmalarından beklenen faydanın temin edildiği görüşündedir.

Komitelerin görevlerini yerine getirmeleri için gereken her türlü kaynak ve destek Yönetim Kurulu tarafından sağlanır. Komiteler, gerekli gördükleri kişiyi toplantılarına davet etmekte ve görüşlerini almaktadır.

Komiteler, faaliyetleriyle ilgili olarak ihtiyaç gördükleri konularda bağımsız uzman görüşlerinden yararlanır. Komitelerin ihtiyaç duydukları danışmanlık hizmetlerinin bedeli şirket tarafından karşılanır. Ancak bu durumda hizmet alınan kişi/kuruluş hakkında bilgi ile bu kişi/kuruluşun şirket ile herhangi bir ilişkisinin olup olmadığı hususundaki bilgiye faaliyet raporumuzda yer verilir.

Komitelerimiz tarafından bağımsız olarak yapılan çalışmalar sonucunda alınan kararlar Yönetim Kurulu'na sunulmakta, nihai karar Yönetim Kurulu tarafından alınmaktadır. Komiteler yaptıkları tüm çalışmalarını yazılı hale getirir ve kaydını tutar. Komitelerimiz, çalışmaların etkinliği için gerekli görülen ve çalışma ilkelerinde açıklanan sıklıkta toplanır. Komiteler, çalışmalarını hakkındaki bilgiyi ve toplantı sonuçlarını içeren raporları Yönetim Kuruluna sunar.

## KURUMSAL YÖNETİM İLKELERİNE UYUM RAPORU

| 4.3 YÖNETİM KURULU'NUN YAPISI |               |                      |   |
|-------------------------------|---------------|----------------------|---|
| Ad - Soyad                    | Görevi        | İcracı Olup/Olmadığı | Bağımsız Yönetim Kurulu Üyesi Olup Olmadığı |
| Hayrettin ÇAYCI               | Başkan        | İcracı               | Bağımsız Üye Değil                          |
| Hamit MÜCELLİT                | Başkan Vekili | İcracı               | Bağımsız Üye Değil                          |
| A. Hamdi BEKTAŞ               | Üye           | İcracı               | Bağımsız Üye Değil                          |
| Cenap TAŞKIN                  | Üye           | İcracı               | Bağımsız Üye Değil                          |
| İpek KİLİMCİ ÖZCAN            | Üye           | İcracı olmayan       | Bağımsız Üye Değil                          |
| Diana Manuş URUN              | Üye           | İcracı olmayan       | Bağımsız Üye Değil                          |
| Turgay ŞOHOĞLU                | Üye           | İcracı olmayan       | Bağımsız Üye Değil                          |
| Bekir MENETLİOĞLU             | Üye           | İcracı olmayan       | Bağımsız Üye Değil                          |
| Fatma Burcu CESUR             | Üye           | İcracı olmayan       | Bağımsız Üye Değil                          |
| Ayhan ZEYTİNOĞLU              | Üye           | İcracı olmayan       | Bağımsız Üye                                |
| Mehmet Nazmi ERTEN            | Üye           | İcracı olmayan       | Bağımsız Üye                                |
| Virma SÖKMEN                  | Üye           | İcracı olmayan       | Bağımsız Üye                                |
| İlfeta AKSOY                  | Üye           | İcracı olmayan       | Bağımsız Üye                                |
| Mehmet Ali YILDIRIMTÜRK       | Üye           | İcracı olmayan       | Bağımsız Üye                                |

| Yönetim Kurulu'na Son Seçilme Tarihi | Görev Süresi | Yer Aldığı Komiteler ve Görevleri                             | Şirket Dışında Aldığı Görevler  |
|--------------------------------------|--------------|---|---|
| 07.04.2023                           | 3 Yıl        |   | Sarkuysan Şirketler Grubu'nda Yönetim Kurulu Başkanı ve Genel Müdür Turkrade Yönetim Kurulu Başkanı     |
| 07.04.2023                           | 3 Yıl        |   | Sarkuysan Şirketler Grubu'nda Yönetim Kurulu Başkan Vekili Yönetim Kurulu Üyesi                         |
| 07.04.2023                           | 3 Yıl        |   | Sarkuysan Şirketler Grubu'nda Yönetim Kurulu Başkan Vekili Yönetim Kurulu Üyesi                         |
| 07.04.2023                           | 3 Yıl        |   | Sarkuysan Şirketler Grubu'nda Yönetim Kurulu üyesi  |
| 07.04.2023                           | 3 Yıl        |   |   |
| 07.04.2023                           | 3 Yıl        |   |   |
| 07.04.2023                           | 3 Yıl        | Kurumsal Yönetim Komitesi                                     |   |
| 07.04.2023                           | 3 Yıl        | Kurumsal Yönetim Komitesi                                     |   |
| 07.04.2023                           | 3 Yıl        | Kurumsal Yönetim Komitesi, Riskin Erken Saptanması Komiteleri |   |
| 31.05.2024                           | 1 Yıl        | Denetim, Kurumsal Yönetim Komiteleri                          | Kocaeli Sanayi Odası Başkanı, İKV Yönetim Kurulu Başkanı, Zeytinoğlu Denizcilik A.Ş. Genel Koordinatörü |
| 31.05.2024                           | 1 Yıl        | Denetim, Kurumsal Yönetim, Riskin Erken Saptanması Komiteleri | Erten ve Erten bünyesinde Kurucu Ortak  |
| 31.05.2024                           | 1 Yıl        | Denetim, Riskin Erken Saptanması Komiteleri                   | Yapı Kredi Bankası'nda Kredi Komitesi Üyesi   |
| 31.05.2024                           | 1 Yıl        | Kurumsal Yönetim Komitesi                                     | Türk Trade Derneği Yönetim Kurulu Üyesi   |
| 31.05.2024                           | 1 Yıl        | Denetim, Riskin Erken Saptanması Komitesi                     | Ekonomist Yazar   |

## KURUMSAL YÖNETİM İLKELERİNE UYUM RAPORU

### 4.4. Yönetim Kurulu Toplantılarının Şekli

Yönetim Kurulumuz, esas sözleşme hükümleri çerçevesinde en az ayda bir kere toplanır. Yönetim Kurulu Başkanı, diğer Yönetim Kurulu üyeleri ve Genel Müdür ile görüşerek Yönetim Kurulu toplantılarının gündemini belirler. Üyeler her toplantıya katılmaya ve toplantılarda görüş bildirmeye özen gösterir. Bütün Yönetim Kurulu üyeleri, Yönetim Kurulu toplantılarının çoğuna fiziksel katılım sağlamıştır. Yönetim Kurulu toplantısına uzaktan erişim sağlayan her türlü teknolojik yöntemle de iştirak etme çalışmalarına başlanmıştır ve esas sözleşmemize bu konuda hüküm konmuştur.

Yönetim Kurulu, gündemde yer alan konularla ilgili bilgi ve belgelerin toplantıdan önce tüm üyelere gönderilmesi için asgari bir süre tanımıştır. Toplantıya katılmayan ancak görüşlerini yazılı olarak Yönetim Kurulu'na bildiren üyenin görüşleri diğer üyelerin bilgisine sunulur.

Yönetim Kurulu'nda her üyenin bir oy hakkı bulunur.

Yönetim Kurulu toplantılarının ne şekilde yapılacağı hususunda ilgili düzenlemeler yapılmış ayrıca TTK ve ilgili yönetmelik çerçevesinde Yönetim Kurulu iç yönergesi hazırlanmıştır. 2024 yılında Yönetim Kurulu 26 defa toplanmıştır.

Yönetim Kurulu üyeleri her zaman başkan ile görüşerek gündeme madde konmasını isteyebilmektedirler.

Yönetim Kurulu üyelerinin onayına sunulan ilişkili taraf işlemlerine konu Yönetim Kurulu kararlarında Bağımsız Yönetim Kurulu üyelerinin de olumlu oyları mevcuttur.

Yönetim Kurulu toplantılarında gündemde yer alan konular açıkça ve her yönü ile tartışılır. Yönetim Kurulu Başkanı, Yönetim Kurulu toplantılarına icracı olmayan üyelerin etkin katılımını sağlama yönünde en iyi gayreti gösterir. Yönetim Kurulu üyesi, toplantılarda muhalif kaldığı konulara ilişkin makul ve ayrıntılı karşı oy gerekçesini karar zaptına geçirir. Yönetim Kurulu toplantı zaptı gündemdeki tüm maddelerin görüşüldüğünü ortaya koymakta ve karar zaptı muhalif görüşleri de içerecek şekilde hazırlanmaktadır.

Yönetim Kurulu üyesi şirket işleri için yeterli zaman ayırır. Yönetim Kurulu üyesinin başka bir şirkette yönetici ya da Yönetim Kurulu üyesi olması veya başka bir şirkete danışmanlık hizmeti vermesi halinde, söz konusu durumun çıkar çatışmasına yol açmaması ve üyenin şirketteki görevini aksatmaması esastır. Yönetim Kurulu üyelerinin şirket dışında başka görevler alması sınırlandırılmamıştır.

### 4.5 Yönetim Kurulu Bünyesinde Oluşturulan Komiteler

Şirket Bağımsız üyeleri 1'den fazla komitede görev almaktadır. Birden fazla komitede görev alan üyeler, ilişkili konularda görev yapan komiteler arası iletişimi sağlamakta ve işbirliği imkanlarını artırmaktadır. Komiteler, görüşlerini almak için gerekli gördüğü kişileri toplantılara davet etmiştir ve görüşlerini almıştır.

#### Denetimden Sorumlu Komite

Denetimden sorumlu komitemiz; şirketin muhasebe sistemi, finansal bilgilerinin kamuya açıklanması, bağımsız denetimi ve şirketin iç kontrol ve iç denetim sisteminin işleyişinin ve etkinliğinin gözetimini yapar. Denetimden sorumlu komitenin üyelerinden en az birinin denetim/muhasebe ve finans konusunda 5 yıllık tecrübesi vardır.

Şirketin hizmet alacağı bağımsız denetim kuruluşu ile bu kuruluşlardan alınacak hizmetler denetimden sorumlu komite tarafından belirlenir ve Yönetim Kurulu'nun onayına sunulur. Şirketin muhasebe ve iç kontrol sistemi ile bağımsız denetimiyle ilgili olarak şirkete ulaşan şikâyetlerin incelenmesi, sonuca bağlanması, şirket çalışanlarının, şirketin muhasebe ve bağımsız denetim konularındaki bildirimlerinin gizlilik ilkesi çerçevesinde değerlendirilmesi konularında uygulanacak yöntem ve kriterler denetimden sorumlu komite tarafından belirlenir. Denetimden sorumlu komite, kamuya açıklanacak yıllık ve ara dönem finansal tabloların şirketin izlediği muhasebe ilkeleri ile gerçeğe uygunluğuna ve doğruluğuna ilişkin değerlendirmelerini, şirketin sorumlu yöneticileri ve bağımsız denetçilerinin görüşlerini alarak kendi değerlendirmeleriyle birlikte Yönetim Kurulu'na yazılı olarak bildirir. Denetimden sorumlu komite; 2024 yılında 5 kere toplanmış ve toplantı sonuçları tutanağa bağlanarak alınan kararlar Yönetim Kurulu'na sunulmuştur. Denetimden sorumlu komitenin faaliyetleri ve toplantı sonuçları hakkında yıllık faaliyet raporunda açıklama yapılır. Denetimden sorumlu komitenin hesap dönemi içinde Yönetim Kurulu'na kaç kez yazılı bildirimde bulunduğu da yıllık faaliyet raporunda belirtilir.

| Ad - Soyad              | Şirketteki Görevi             | Komitedeki Görevi |
|-------------------------|-------------------------------|-------------------|
| Ayhan ZEYTİNOĞLU        | Bağımsız Yönetim Kurulu Üyesi | Başkan            |
| Mehmet Nazmi ERTEN      | Bağımsız Yönetim Kurulu Üyesi | Üye               |
| Virma SÖKMEN            | Bağımsız Yönetim Kurulu Üyesi | Üye               |
| Mehmet Ali YILDIRIMTÜRK | Bağımsız Yönetim Kurulu Üyesi | Üye               |
| İlfeta AKSOY            | Bağımsız Yönetim Kurulu Üyesi | Üye               |

### Kurumsal Yönetim Komitesi

Kurumsal yönetim komitemiz, şirketimizde kurumsal yönetim ilkelerinin uygulanıp uygulanmadığını, uygulanmıyor ise gerekçesini ve bu prensiplere tam olarak uymama dolayısıyla meydana gelen çıkar çatışmalarını tespit eder ve Yönetim Kurulu'na kurumsal yönetim uygulamalarını iyileştirici tavsiyelerde bulunur ve yatırımcı ilişkileri bölümünün çalışmalarını gözetir.

| Ad - Soyad         | Şirketteki Görevi               | Komitedeki Görevi |
|--------------------|---------------------------------|-------------------|
| Mehmet Nazmi ERTEN | Bağımsız Yönetim Kurulu Üyesi   | Başkan            |
| Turgay ŞOHOĞLU     | Yönetim Kurulu Üyesi            | Üye               |
| Bekir MENETLİOĞLU  | Yönetim Kurulu Üyesi            | Üye               |
| Fatma Burcu CESUR  | Yönetim Kurulu Üyesi            | Üye               |
| İlfeta AKSOY       | Yönetim Kurulu Üyesi            | Üye               |
| Şefiye YAYLA       | Yatırımcı İlişkileri Yöneticisi | Üye               |

### Aday Gösterme Komitesi (Kurumsal Yönetim Komitemiz içinde yer alır.)

Yönetim Kurulu ve idari sorumluluğu bulunan yöneticilik pozisyonları için uygun adayların saptanması, değerlendirilmesi ve eğitilmesi konularında şeffaf bir sistemin oluşturulması ve bu hususta politika ve stratejiler belirlenmesi konularında çalışmalar yapmak, Yönetim Kurulu'nun yapısı ve verimliliği hakkında düzenli değerlendirmeler yapmak ve bu konularda yapılabilecek değişikliklere ilişkin tavsiyelerini Yönetim Kurulu'na sunmak ile sorumludur.

### Ücret Komitesi (Kurumsal Yönetim Komitemiz içinde yer alır.)

Yönetim Kurulu üyelerinin ve idari sorumluluğu bulunan yöneticilerin ücretlendirilmesinde kullanılacak ilke, kriter ve uygulamaları şirketin uzun vadeli hedeflerini dikkate alarak belirler ve bunların gözetimini yapar. Ücretlendirmede kullanılan kriterlere ulaşma derecesi dikkate alınarak, Yönetim Kurulu üyelerine ve idari sorumluluğu bulunan yöneticilere verilecek ücretlere ilişkin önerilerini Yönetim Kurulu'na sunar.

### Riskin Erken Saptanması Komitesi

Riskin erken saptanması komitesi Şirketimizin varlığını, gelişmesini ve devamını tehlikeye düşürebilecek risklerin erken teşhisi, tespit edilen risklerle ilgili gerekli önlemlerin alınması ve riskin yönetilmesi amacıyla çalışmalar yapmakla sorumlu olup, risk yönetim sistemlerini en az yılda bir kez gözden geçirir. Ayrıca bu komite en az iki ayda bir toplanarak Yönetim Kurulu'na çalışmaları hakkında rapor vermektedir.

| Ad - Soyad              | Şirketteki Görevi             | Komitedeki Görevi |
|-------------------------|-------------------------------|-------------------|
| Virma SÖKMEN            | Bağımsız Yönetim Kurulu Üyesi | Başkan            |
| Mehmet Nazmi ERTEN      | Bağımsız Yönetim Kurulu Üyesi | Üye               |
| Fatma Burcu CESUR       | Yönetim Kurulu Üyesi          | Üye               |
| Mehmet Ali YILDIRIMTÜRK | Bağımsız Yönetim Kurulu Üyesi | Üye               |

### 4.6 Yönetim Kurulu Üyelerine ve İdari Sorumluluğu Bulunan Yöneticilere Sağlanan Mali Haklar

Yönetim Kurulu üyelerinin ve idari sorumluluğu bulunan yöneticilerin ücretlendirme esasları yazılı hale getirilmiş ve 31.05.2024 tarihli Genel Kurul toplantısı gündeminde ayrı bir madde olarak pay sahiplerinin bilgisine sunulmuştur. Ortaklarımıza bu konuda görüş bildirme imkânı tanınır.

Bağımsız Yönetim Kurulu üyelerinin ücretlendirmesinde kâr payı, pay opsiyonları veya şirketin performansına dayalı ödeme planları kullanılamaz. Şu kadar ki, bağımsız Yönetim Kurulu üyelerimizin ücretleri bağımsızlıklarını koruyacak düzeyde oluşturulur. Şirketimiz, Yönetim Kurulu üyelerinden herhangi birisine veya idari sorumluluğu bulunan yöneticilerine kredi kullandırmamış, borç vermemiş veya ödünç verilen borcun süresini uzatmamış, şartları iyileştirmemiş, üçüncü şahıslar aracılığıyla kişisel bir kredi başlığı altında kredi kullandırmamış veya bunlar lehine kefalet gibi teminatlar vermemiştir.

Yönetim Kurulu üyelerine ve idari sorumluluğu bulunan yöneticilere verilen ücretler ile sağlanan diğer tüm menfaatler, yıllık faaliyet raporu vasıtasıyla kamuya açıklanmıştır.

Yönetim Kurulu üyelerinin ve üst düzey yöneticilerin ücretleri, huzur hakları ve yıllık kârdan alacakları kâr payları yazılı hale getirilmiştir. Kriterler ve ücretlendirme esasları 31.05.2024 tarihli Genel Kurul toplantısında ayrı bir madde olarak ortakların bilgisine sunulmuş ve pay sahiplerine bu konuda görüş bildirme imkânı tanınmıştır. Daha sonra alınan kararlar tutanağa yazılarak kamuya açıklanmaktadır. Faaliyet raporumuzda yer alan bu bilgiler internet sitemizde de yer almaktadır.

## KURUMSAL YÖNETİM İLKELERİNE UYUM RAPORU

### RİSK YÖNETİM VE İÇ KONTROL MEKANİZMASI

Şirketimizin kısa ve uzun vadeli hedeflerine ulaşmasına yönelik risk oluşturduğu düşünülen stratejik, operasyonel, finansal ve diğer bütün unsurlar Yönetim Kurulu seviyesinden başlayarak organizasyonun her seviyesinde değerlendirilmektedir. Bu kapsamda kurulan Risk Erken Saptanması Komitesi, Şirketi etkileyebilecek stratejik, finansal, operasyonel vb. her türlü riskin tespiti, değerlendirilmesi ve yönetilmesi, raporlanması, karar mekanizmalarında dikkate alınması konularında Yönetim Kurulu Başkanlığı'na tavsiye ve önerilerde bulunma amacı doğrultusunda faaliyetlerini sürdürmektedir.

Şirketimizin daha önceden, iş akışlarına ve süreçlerine göre belirlemiş olduğu görev tanımları, yetkilendirme sistemi, politikalar ve yazılı prosedürler iç denetim sistemini teşkil etmektedir. Şirketimiz iç denetim sistemi ile faaliyetlerin etkinliği ve verimliliği, mali raporlama sisteminin güvenilirliği ve yasal düzenlemelere uygunluk konusunda güvence sağlanması hedeflenmektedir. İç denetim sistemi düzenli olarak Kalite Güvence birimi tarafından değerlendirmeye tabi tutulmakta, üretim birimleri tarafından yapılan işlemlerin etkinliği denetlenmektedir. Denetim Komitesi; 2024 yılında bağımsız denetçilerin seçimi, kamuya açıklanacak yıllık ve ara dönem finansal tabloları, muhasebe ilkelerine, gerçeğe uygunluğuna ve doğruluğuna ilişkin görüşlerini ve bu hususlar dışında yıl içinde gerçekleştirdiği toplantılarda alınan kararları Yönetim Kurulu'na yazılı olarak bildirmiştir.

### ŞİRKETİN STRATEJİK HEDEFLERİ

Şirketin vizyonuna ve misyonuna paralel olan hedefler ve kritik performans göstergeleri önceki yılın sonunda düzenlenen bütçe toplantılarında Yönetim Kurulu tarafından onaylanmaktadır. Yönetim Kurulu, olağan toplantılarında, faaliyet sonuçlarını önceki yılın performansı ile ve hedef göstergeleriyle karşılaştırarak gözden geçirmektedir.

## YÖNETİM KURULU ÜYESİ BAĞIMSIZLIK BEYANLARI

Sarkuysan Elektrolitik Bakır San. ve Tic. A.Ş. ("Şirket") Yönetim Kurulu'nda, mevzuat, esas sözleşme ve Sermaye Piyasası Kurulu tarafından ilan edilen Kurumsal Yönetim İlkelerinde belirlenen kriterler kapsamında "bağımsız üye" olarak görev yapmaya aday olduğumu,

- > Şirket, şirketin yönetim kontrolü ya da önemli derecede etki sahibi olduğu ortaklıklar ile şirketin yönetim kontrolünü elinde bulunduran veya şirkette önemli derecede etki sahibi olan ortaklar ve bu ortakların yönetim kontrolüne sahip olduğu tüzel kişiler ile kendim, eşim ve ikinci dereceye kadar kan ve sıhrî hissîmlerim arasında; son beş yıl içinde önemli görev ve sorumluluklar üstlenecek yönetici pozisyonunda istihdam ilişkisinin bulunmadığını, sermaye veya oy haklarının veya imtiyazlı payların %5 inden fazlasına birlikte veya tek başına sahip olmadığımı ya da önemli nitelikte ticari ilişkinin kurulmamış olduğunu,
- > Son beş yıl içerisinde, başta şirketin denetimi (vergi denetimi, kanuni denetim, iç denetim de dahil), derecelendirilmesi ve danışmanlığı olmak üzere, yapılan anlaşmalar çerçevesinde şirketin önemli ölçüde hizmet veya ürün satın aldığı veya sattığı şirketlerde, hizmet veya ürün satın alındığı veya satıldığı dönemlerde, ortak (%5 ve üzeri), önemli görev ve sorumluluklar üstlenecek yönetici pozisyonunda çalışan veya Yönetim Kurulu üyesi olmadığımı,
- > Bağımsız Yönetim Kurulu üyesi olmam sebebiyle üstleneceğim görevleri gereği gibi yerine getirecek mesleki eğitim, bilgi ve tecrübeye sahip olduğumu,
- > Bağlı oldukları mevzuata uygun olması şartıyla, üniversite öğretim üyeliği hariç, üye olarak seçildikten sonra kamu kurum ve kuruluşlarında tam zamanlı çalışmıyor olduğumu,
- > 31/12/1960 tarihli ve 193 sayılı Gelir Vergisi Kanunu (G.V.K.)'na göre Türkiye'de yerleşmiş sayıldığımı,
- > Şirket faaliyetlerine olumlu katkılarda bulunabilecek, şirket ile pay sahipleri arasındaki çıkar çatışmalarında tarafsızlığını koruyabilecek, menfaat sahiplerinin haklarını dikkate alarak özgürce karar verebilecek güçlü etik standartlara, mesleki itibara ve tecrübeye sahip olduğumu,
- > Şirket faaliyetlerinin işleyişini takip edebilecek ve üstlendiği görevlerin gereklerini tam olarak yerine getirebilecek ölçüde şirket işlerine zaman ayırabiliyor olduğumu,
- > Şirketin Yönetim Kurulu'nda son on yıl içerisinde altı yıldan fazla Yönetim Kurulu üyeliği yapmamış olduğumu,
- > Şirketin veya şirketin yönetim kontrolünü elinde bulunduran ortakların yönetim kontrolüne sahip olduğu şirketlerin üçten fazlasında ve toplamda borsada işlem gören şirketlerin beşten fazlasında bağımsız Yönetim Kurulu üyesi olarak görev almıyor olduğumu,
- > Yönetim Kurulu üyesi olarak seçileceğim tüzel kişi adına tescil ve ilan edilmemiş olduğumu,

ve dolayısıyla şirket Yönetim Kurulu üyeliğimi, bağımsız üye olarak yerine getireceğimi beyan ederim.

Saygılarımla,

**Ayhan Zeytinolu**

## YÖNETİM KURULU ÜYESİ BAĞIMSIZLIK BEYANLARI

Sarkuysan Elektrolitik Bakır San. ve Tic. A.Ş. ("Şirket") Yönetim Kurulu'nda, mevzuat, esas sözleşme ve Sermaye Piyasası Kurulu tarafından ilan edilen Kurumsal Yönetim İlkelerinde belirlenen kriterler kapsamında "bağımsız üye" olarak görev yapmaya aday olduğumu,

- > Şirket, şirketin yönetim kontrolü ya da önemli derecede etki sahibi olduğu ortaklıklar ile şirketin yönetim kontrolünü elinde bulunduran veya şirkette önemli derecede etki sahibi olan ortaklar ve bu ortakların yönetim kontrolüne sahip olduğu tüzel kişiler ile kendim, eşim ve ikinci dereceye kadar kan ve sıhrî hısımlarım arasında; son beş yıl içinde önemli görev ve sorumluluklar üstlenecek yönetici pozisyonunda istihdam ilişkisinin bulunmadığını, sermaye veya oy haklarının veya imtiyazlı payların %5 inden fazlasına birlikte veya tek başına sahip olmadığımızı ya da önemli nitelikte ticari ilişkinin kurulmamış olduğunu,
- > Son beş yıl içerisinde, başta şirketin denetimi (vergi denetimi, kanuni denetim, iç denetim de dahil), derecelendirilmesi ve danışmanlığı olmak üzere, yapılan anlaşmalar çerçevesinde şirketin önemli ölçüde hizmet veya ürün satın aldığı veya sattığı şirketlerde, hizmet veya ürün satın alındığı veya satıldığı dönemlerde, ortak (%5 ve üzeri), önemli görev ve sorumluluklar üstlenecek yönetici pozisyonunda çalışan veya Yönetim Kurulu üyesi olmadığımı,
- > Bağımsız Yönetim Kurulu üyesi olmam sebebiyle üstleneceğim görevleri gereği gibi yerine getirecek mesleki eğitim, bilgi ve tecrübeye sahip olduğumu,
- > Bağlı oldukları mevzuata uygun olması şartıyla, üniversite öğretim üyeliği hariç, üye olarak seçildikten sonra kamu kurum ve kuruluşlarında tam zamanlı çalışmıyor olduğumu,
- > 31/12/1960 tarihli ve 193 sayılı Gelir Vergisi Kanunu (G.V.K.)'na göre Türkiye'de yerleşmiş sayıldığımı,
- > Şirket faaliyetlerine olumlu katkılarda bulunabilecek, şirket ile pay sahipleri arasındaki çıkar çatışmalarında tarafsızlığını koruyabilecek, menfaat sahiplerinin haklarını dikkate alarak özgürce karar verebilecek güçlü etik standartlara, mesleki itibara ve tecrübeye sahip olduğumu,
- > Şirket faaliyetlerinin işleyişini takip edebilecek ve üstlendiği görevlerin gereklerini tam olarak yerine getirebilecek ölçüde şirket işlerine zaman ayırabiliyor olduğumu,
- > Şirketin Yönetim Kurulu'nda son on yıl içerisinde altı yıldan fazla Yönetim Kurulu üyeliği yapmamış olduğumu,
- > Şirketin veya şirketin yönetim kontrolünü elinde bulunduran ortakların yönetim kontrolüne sahip olduğu şirketlerin üçten fazlasında ve toplamda borsada işlem gören şirketlerin beşten fazlasında bağımsız Yönetim Kurulu üyesi olarak görev almıyor olduğumu,
- > Yönetim Kurulu üyesi olarak seçileceğim tüzel kişi adına tescil ve ilan edilmemiş olduğumu,

ve dolayısıyla şirket Yönetim Kurulu üyeliğimi, bağımsız üye olarak yerine getireceğimi beyan ederim.

Saygılarımla,

**Virma Sökmen**



Sarkuysan Elektrolitik Bakır San. ve Tic. A.Ş. ("Şirket") Yönetim Kurulu'nda, mevzuat, esas sözleşme ve Sermaye Piyasası Kurulu tarafından ilan edilen Kurumsal Yönetim İlkelerinde belirlenen kriterler kapsamında "bağımsız üye" olarak görev yapmaya aday olduğumu,

- > Şirket, şirketin yönetim kontrolü ya da önemli derecede etki sahibi olduğu ortaklıklar ile şirketin yönetim kontrolünü elinde bulunduran veya şirkette önemli derecede etki sahibi olan ortaklar ve bu ortakların yönetim kontrolüne sahip olduğu tüzel kişiler ile kendim, eşim ve ikinci dereceye kadar kan ve sıhrî hissimlerim arasında; son beş yıl içinde önemli görev ve sorumluluklar üstlenecek yönetici pozisyonunda istihdam ilişkisinin bulunmadığını, sermaye veya oy haklarının veya imtiyazlı payların %5 inden fazlasına birlikte veya tek başına sahip olmadığımı ya da önemli nitelikte ticari ilişkinin kurulmamış olduğunu,
- > Son beş yıl içerisinde, başta şirketin denetimi (vergi denetimi, kanuni denetim, iç denetim de dahil), derecelendirilmesi ve danışmanlığı olmak üzere, yapılan anlaşmalar çerçevesinde şirketin önemli ölçüde hizmet veya ürün satın aldığı veya sattığı şirketlerde, hizmet veya ürün satın alındığı veya satıldığı dönemlerde, ortak (%5 ve üzeri), önemli görev ve sorumluluklar üstlenecek yönetici pozisyonunda çalışan veya Yönetim Kurulu üyesi olmadığımı,
- > Bağımsız Yönetim Kurulu üyesi olmam sebebiyle üstleneceğim görevleri gereği gibi yerine getirecek mesleki eğitim, bilgi ve tecrübeye sahip olduğumu,
- > Bağlı oldukları mevzuata uygun olması şartıyla, üniversite öğretim üyeliği hariç, üye olarak seçildikten sonra kamu kurum ve kuruluşlarında tam zamanlı çalışmıyor olduğumu,
- > 31/12/1960 tarihli ve 193 sayılı Gelir Vergisi Kanunu (G.V.K.)'na göre Türkiye'de yerleşmiş sayıldığımı,
- > Şirket faaliyetlerine olumlu katkılarda bulunabilecek, şirket ile pay sahipleri arasındaki çıkar çatışmalarında tarafsızlığını koruyabilecek, menfaat sahiplerinin haklarını dikkate alarak özgürce karar verebilecek güçlü etik standartlara, mesleki itibara ve tecrübeye sahip olduğumu,
- > Şirket faaliyetlerinin işleyişini takip edebilecek ve üstlendiği görevlerin gereklerini tam olarak yerine getirebilecek ölçüde şirket işlerine zaman ayırabiliyor olduğumu,
- > Şirketin Yönetim Kurulu'nda son on yıl içerisinde altı yıldan fazla Yönetim Kurulu üyeliği yapmamış olduğumu,
- > Şirketin veya şirketin yönetim kontrolünü elinde bulunduran ortakların yönetim kontrolüne sahip olduğu şirketlerin üçten fazlasında ve toplamda borsada işlem gören şirketlerin beşten fazlasında bağımsız Yönetim Kurulu üyesi olarak görev almıyor olduğumu,
- > Yönetim Kurulu üyesi olarak seçileceğim tüzel kişi adına tescil ve ilan edilmemiş olduğumu,

ve dolayısıyla şirket Yönetim Kurulu üyeliğimi, bağımsız üye olarak yerine getireceğimi beyan ederim.

Saygılarımla,

**İlfeta AKSOY**

## YÖNETİM KURULU ÜYESİ BAĞIMSIZLIK BEYANLARI

Sarkuysan Elektrolitik Bakır San. ve Tic. A.Ş. ("Şirket") Yönetim Kurulu'nda, mevzuat, esas sözleşme ve Sermaye Piyasası Kurulu tarafından ilan edilen Kurumsal Yönetim İlkelerinde belirlenen kriterler kapsamında "bağımsız üye" olarak görev yapmaya aday olduğumu,

- > Şirket, şirketin yönetim kontrolü ya da önemli derecede etki sahibi olduğu ortaklıklar ile şirketin yönetim kontrolünü elinde bulunduran veya şirkette önemli derecede etki sahibi olan ortaklar ve bu ortakların yönetim kontrolüne sahip olduğu tüzel kişiler ile kendim, eşim ve ikinci dereceye kadar kan ve sıhrî hısımlarım arasında; son beş yıl içinde önemli görev ve sorumluluklar üstlenecek yönetici pozisyonunda istihdam ilişkisinin bulunmadığını, sermaye veya oy haklarının veya imtiyazlı payların %5 inden fazlasına birlikte veya tek başına sahip olmadığımızı ya da önemli nitelikte ticari ilişkinin kurulmamış olduğunu,
- > Son beş yıl içerisinde, başta şirketin denetimi (vergi denetimi, kanuni denetim, iç denetim de dahil), derecelendirilmesi ve danışmanlığı olmak üzere, yapılan anlaşmalar çerçevesinde şirketin önemli ölçüde hizmet veya ürün satın aldığı veya sattığı şirketlerde, hizmet veya ürün satın alındığı veya satıldığı dönemlerde, ortak (%5 ve üzeri), önemli görev ve sorumluluklar üstlenecek yönetici pozisyonunda çalışan veya Yönetim Kurulu üyesi olmadığımı,
- > Bağımsız Yönetim Kurulu üyesi olmam sebebiyle üstleneceğim görevleri gereği gibi yerine getirecek mesleki eğitim, bilgi ve tecrübeye sahip olduğumu,
- > Bağlı oldukları mevzuata uygun olması şartıyla, üniversite öğretim üyeliği hariç, üye olarak seçildikten sonra kamu kurum ve kuruluşlarında tam zamanlı çalışmıyor olduğumu,
- > 31/12/1960 tarihli ve 193 sayılı Gelir Vergisi Kanunu (G.V.K.)'na göre Türkiye'de yerleşmiş sayıldığımı,
- > Şirket faaliyetlerine olumlu katkılarda bulunabilecek, şirket ile pay sahipleri arasındaki çıkar çatışmalarında tarafsızlığını koruyabilecek, menfaat sahiplerinin haklarını dikkate alarak özgürce karar verebilecek güçlü etik standartlara, mesleki itibara ve tecrübeye sahip olduğumu,
- > Şirket faaliyetlerinin işleyişini takip edebilecek ve üstlendiği görevlerin gereklerini tam olarak yerine getirebilecek ölçüde şirket işlerine zaman ayırabiliyor olduğumu,
- > Şirketin Yönetim Kurulu'nda son on yıl içerisinde altı yıldan fazla Yönetim Kurulu üyeliği yapmamış olduğumu,
- > Şirketin veya şirketin yönetim kontrolünü elinde bulunduran ortakların yönetim kontrolüne sahip olduğu şirketlerin üçten fazlasında ve toplamda borsada işlem gören şirketlerin beşten fazlasında bağımsız Yönetim Kurulu üyesi olarak görev almıyor olduğumu,
- > Yönetim Kurulu üyesi olarak seçileceğim tüzel kişi adına tescil ve ilan edilmemiş olduğumu,

ve dolayısıyla şirket Yönetim Kurulu üyeliğimi, bağımsız üye olarak yerine getireceğimi beyan ederim.

Saygılarımla,

**Mehmet Nazmi ERTEN**

Sarkuysan Elektrolitik Bakır San. ve Tic. A.Ş. ("Şirket") Yönetim Kurulu'nda, mevzuat, esas sözleşme ve Sermaye Piyasası Kurulu tarafından ilan edilen Kurumsal Yönetim İlkelerinde belirlenen kriterler kapsamında "bağımsız üye" olarak görev yapmaya aday olduğumu,

- > Şirket, şirketin yönetim kontrolü ya da önemli derecede etki sahibi olduğu ortaklıklar ile şirketin yönetim kontrolünü elinde bulunduran veya şirkette önemli derecede etki sahibi olan ortaklar ve bu ortakların yönetim kontrolüne sahip olduğu tüzel kişiler ile kendim, eşim ve ikinci dereceye kadar kan ve sıhrî hissîmlerim arasında; son beş yıl içinde önemli görev ve sorumluluklar üstlenecek yönetici pozisyonunda istihdam ilişkisinin bulunmadığını, sermaye veya oy haklarının veya imtiyazlı payların %5 inden fazlasına birlikte veya tek başına sahip olmadığımı ya da önemli nitelikte ticari ilişkinin kurulmamış olduğunu,
- > Son beş yıl içerisinde, başta şirketin denetimi (vergi denetimi, kanuni denetim, iç denetim de dahil), derecelendirilmesi ve danışmanlığı olmak üzere, yapılan anlaşmalar çerçevesinde şirketin önemli ölçüde hizmet veya ürün satın aldığı veya sattığı şirketlerde, hizmet veya ürün satın alındığı veya satıldığı dönemlerde, ortak (%5 ve üzeri), önemli görev ve sorumluluklar üstlenecek yönetici pozisyonunda çalışan veya Yönetim Kurulu üyesi olmadığımı,
- > Bağımsız Yönetim Kurulu üyesi olmam sebebiyle üstleneceğim görevleri gereği gibi yerine getirecek mesleki eğitim, bilgi ve tecrübeye sahip olduğumu,
- > Bağlı oldukları mevzuata uygun olması şartıyla, üniversite öğretim üyeliği hariç, üye olarak seçildikten sonra kamu kurum ve kuruluşlarında tam zamanlı çalışmıyor olduğumu,
- > 31/12/1960 tarihli ve 193 sayılı Gelir Vergisi Kanunu (G.V.K.)'na göre Türkiye'de yerleşmiş sayıldığımı,
- > Şirket faaliyetlerine olumlu katkılarda bulunabilecek, şirket ile pay sahipleri arasındaki çıkar çatışmalarında tarafsızlığını koruyabilecek, menfaat sahiplerinin haklarını dikkate alarak özgürce karar verebilecek güçlü etik standartlara, mesleki itibara ve tecrübeye sahip olduğumu,
- > Şirket faaliyetlerinin işleyişini takip edebilecek ve üstlendiği görevlerin gereklerini tam olarak yerine getirebilecek ölçüde şirket işlerine zaman ayırabiliyor olduğumu,
- > Şirketin Yönetim Kurulu'nda son on yıl içerisinde altı yıldan fazla Yönetim Kurulu üyeliği yapmamış olduğumu,
- > Şirketin veya şirketin yönetim kontrolünü elinde bulunduran ortakların yönetim kontrolüne sahip olduğu şirketlerin üçten fazlasında ve toplamda borsada işlem gören şirketlerin beşten fazlasında bağımsız Yönetim Kurulu üyesi olarak görev almıyor olduğumu,
- > Yönetim Kurulu üyesi olarak seçileceğim tüzel kişi adına tescil ve ilan edilmemiş olduğumu,

ve dolayısıyla şirket Yönetim Kurulu üyeliğimi, bağımsız üye olarak yerine getireceğimi beyan ederim.

Saygılarımla,

**Mehmet Ali YILDIRIMTÜRK**

## BİLGİLENDİRME POLİTİKASI

### AMAÇ

Sarkuysan Elektrolitik Bakır Sanayi ve Ticaret A.Ş., ilgili kanunlar ve Sermaye Piyasası Kanunu (SPK) Kurumsal Yönetim İlkeleri çerçevesinde, hissedarların eş zamanlı eksiksiz, şeffaf ve doğru olarak bilgilendirilmelerini sağlayacak etkin bir politika izlemektedir. Ticari sır kapsamına girmeyen ve yasal olarak açıklanabilir hale gelmiş tüm bilgiler kamuya duyurulur.

Bilgilendirme politikasında amaç; Şirket'in geçmiş performansını, stratejilerini, ticari sır niteliğindeki bilgiler haricindeki hedeflerini ve vizyonunu kamuya, ilgili yetkili kurumlarla, mevcut ve potansiyel yatırımcılarla ve pay sahipleriyle aktif ve açık bir iletişimle paylaşmaktır.

Sarkuysan, kamuyu aydınlatmaya ilişkin tüm uygulamalarda SPK Mevzuatı'na ve Borsa İstanbul (BİST) düzenlemelerine uyum göstermekte ve SPK Kurumsal Yönetim İlkeleri çerçevesinde doğru, adil, eşzamanlı anlaşılabilir en etkin iletişim politikasını uygulamayı amaçlamaktadır.

### YETKİ VE SORUMLULUK

Sarkuysan, kamunun aydınlatılması ve bilgilendirme politikasının izlenmesi, gözetimi ve geliştirilmesi Yönetim Kurulu'nun yetki ve sorumluluğu altında olup, bilgilendirme fonksiyonunun koordinasyonu için Genel Müdür Yardımcısı (Mali), Muhasebe Müdürlüğü ve Yatırımcı İlişkileri birimleri görevlendirilmişlerdir. Söz konusu yetkililer Yönetim Kurulu ve Genel Müdür ile yakın işbirliği içinde bu sorumluluklarını ifa ederler.

Yönetim Kurulu tarafından onaylanan Bilgilendirme Politikası, Genel Kurulda pay sahiplerinin bilgisine sunulur ve internet sitesinde kamuya duyurulur.

### KAMUYU AYDINLATMA YÖNTEM VE ARAÇLARI

SPK ve BİST Düzenlemeleri ile Türk Ticaret Kanunu (TTK) hükümleri çerçevesinde, Sarkuysan kamuyu aydınlatma ve bilgilendirme politikasını belirlerken aşağıdaki yöntem ve araçları kullanır:

- > Özel Durum açıklamaları (Elektronik ortamda Kamuyu Aydınlatma Platformu'na (KAP) gönderilir),
- > Periyodik olarak her üç aylık dönem sonunda açıklanan mali tablo ve dipnotları, altı aylık dönemler itibarıyla bağımsız denetim raporu ve beyanlar (Elektronik ortamda KAP'a gönderilir),
- > Yıllık ve ara dönem faaliyet raporları,
- > Kurumsal internet sitesi, (www.sarkuysan.com),
- > Sermaye Piyasası Düzenlemeleri uyarınca Merkezi Kayıt Sistemi (MKS) ve Merkezi Veritabanı Hizmet Sağlayıcı (MTHS) sistemleri vasıtasıyla duyurulan izahname, sirküler, duyuru metinleri ve diğer dokümanlar,
- > T. Ticaret Sicil gazetesi ve gerektiğinde tirajı yüksek ulusal ve yerel gazeteler vasıtasıyla yapılan ilanlar ve duyurular, yazılı ve görsel medya vasıtasıyla yıl içerisinde önemli gelişmelere paralel olarak yapılan basın açıklamaları,
- > Telefon, elektronik posta, telefaks vb. iletişim araçları vasıtasıyla yapılan iletişim yöntem ve araçları,
- > Broşür ve kataloglar ile yapılan ilanlar,
- > Katılınan yurt içi ve yurt dışı fuarlar.

### ÖZEL DURUMLARIN KAMUYA AÇIKLANMASI

Sarkuysan A.Ş.'nin özel durum açıklamaları, Ticari Muhasebe Müdürlüğü ve Yatırımcı İlişkileri birimi tarafından hazırlanır ve KAP bildirimini yapmaya yetkili yöneticiler tarafından elektronik ortamda KAP'a iletilir. Söz konusu bildirimlerin KAP'ta yayınlanması için gerekli kontroller ilgili birimler tarafından yapılır.

İdari sorumluluğu bulunanlar, Yönetim Kurulu Üyeleri, Denetçiler, Genel Müdür, Genel Müdür Yardımcıları, Muhasebe Müdürlüğü (Ticari), Maliyet Muhasebesi ve doğrudan ya da dolaylı olarak Sarkuysan'ın içsel bilgilerine düzenli erişen ve Sarkuysan'ın gelecekteki gelişimini ve ticari hedeflerini etkileyen idari kararları verme yetkisi olan kişilerdir.

Bu kişiler her yıl güncellenerek yayınlanan Yıllık Faaliyet Raporunda ve internet sitesinde ilan edilmektedir.

Şirketimizce, sermaye yönetim ve denetim bakımından, doğrudan ve dolaylı olarak ilişkide bulunduğumuz gerçek ve tüzel kişiler ile Şirket arasındaki hukuki ve ticari ilişkiler olduğu taktirde SPK mevzuatındaki hükümler çerçevesinde gerekli açıklamalar yapılır.

### FINANSAL TABLOLARIN KAMUYA AÇIKLANMASI

Sarkuysan'ın finansal tabloları ve dipnotları, konsolide bazda KGK tarafından belirlenmiş hükümler çerçevesinde Türkiye Finansal Raporlama Standartlarına (TFRS), uygun olarak hazırlanır. Yıllık ve altı aylık finansal tablolar Türkiye Denetim Standartlarına göre bağımsız denetimden geçirilerek kamuya açıklanır. 3 ve 9 aylık dönemlere ait Finansal Tablolar yine TFRS'ye uygun olarak hazırlandıktan sonra belirli bir süre içerisinde kamuya açıklanır.

Finansal tablolar ve dipnotları, kamuya açıklanmadan önce Sermaye Piyasası Mevzuatı çerçevesinde Denetimden Sorumlu Komite'den alınan rapordaki uygunluk görüşüyle Yönetim Kurulu'nun onayına sunulur. Toplantıda görüşülerek doğruluğu konusunda karara bağlanan finansal tablolar, dipnotları ve bağımsız denetim raporu Sermaye Piyasası Kanunu ve BİST düzenlemeleri doğrultusunda BİST'e ve SPK'ya iletilir.

KAP'ta açıklanan finansal tablolar ve dipnotlarımız, Foreks ile yaptığımız anlaşma gereğince KAP ile birlikte eş zamanlı olarak internet sitemizin BİST başlığı altında kamuya duyurulur. Ayrıca mali tablolara ait bilgiler, internet sitemizin Yatırımcı İlişkileri Bölümünün Faaliyet Raporları kısmında beş yıllık geriye dönük olarak muhafaza edilir.

### FAALİYET RAPORUNUN KAMUYA AÇIKLANMASI

Yıllık ve ara dönem Faaliyet Raporlarının içeriği TTK, SPK Mevzuatına ve SPK Kurumsal Yönetim İlkelerine uygun olarak hazırlanmaktadır. Faaliyet raporu ve mali tablolarında, Türkiye Muhasebe Standartları (TMS) ile Türkiye Finansal Raporlama Standartları (TFRS) uygulanmaktadır.

Faaliyet Raporlarımız hazırlandıktan sonra Yönetim Kurulu'nun onayından geçirilir ve Genel Kurul'dan üç hafta önce internet sitesi aracılığı ile kamuya açıklanan rapor aynı zamanda elektronik ortamda KAP'a bildirilir. Sermaye piyasası katılımcıları Faaliyet Raporunun Türkçe ve İngilizce basılı halini şirketimizin Muhasebe Müdürlüğü ve Yatırımcı İlişkileri biriminden temin edebilirler.

### İNTERNET SİTESİ

Kamunun aydınlatılmasında, SPK Kurumsal Yönetim İlkelerinin tavsiye ettiği şekilde www.sarkuysan.com adresindeki Sarkuysan internet sitesi aktif olarak kullanılır. İnternet sitesinde yer alan açıklamalar, Sermaye Piyasası Mevzuatı hükümleri uyarınca yapılması gereken bildirim ve özel durum açıklamalarının yerine geçmez. İnternet sitesi Türkçe ve İngilizce olarak SPK Kurumsal Yönetim İlkelerinin öngördüğü içerikte ve şekilde düzenlenir.

Türk Ticaret Kanunu'nun 1527.maddesi gereğince sitenin bir bölümü şirketçe kanunen yapılması gereken ilanların yayınlanması için özgülenmiştir. İnternet sitemizin "Bilgi Toplumu Hizmetleri" sekmesinden bu bölüme ulaşılabilir.

Sitemizin Yatırımcı İlişkileri sekmesinde şirketimizin ticaret sicil bilgileri, son durum itibarıyla ortaklık, yönetim yapısı, imtiyazlı paylar hakkında bilgi, ilanlar, esas sözleşme değişiklikleri ile ilgili Türk Ticaret Sicil Gazetesi'nin tarih ve sayısı, esas sözleşmemizin son hali, özel durum açıklamaları, faaliyet raporları, Genel Kurul Toplantı ilanları, gündem ve vekâletname örneği, hazır bulunanlar listesi, toplantı tutanakları, kâr dağıtım politikası, bilgilendirme politikası, şirket tarafından oluşturulan etik kurallar, sıkça sorulan sorular ve bunlara verilen cevaplara yer verilir.

Sitemizin "Borsa İstanbul'da Sarkuysan" bölümünde Borsa İstanbul sitesinde mevcut şirketimizle ilgili tüm bilgiler yer almaktadır. Sitemizde, hisse fiyatları, grafikler, bazı değerli maddelerin fiyatlarının yanı sıra Sarkuysan ile ilgili ve diğer tüm haberler ve döviz kurları da bulunmaktadır.

### T. TİCARET SİCİLİ GAZETESİ'NDE YAPILAN İLANLAR VE DUYURULAR

Sermaye Piyasası Kanunu, Türk Ticaret Kanunu ve Ana Sözleşmemiz gereği, Genel Kurul, sermaye artırım ve temettü ödemesine ilişkin duyurular gerek Türk Ticaret Sicil Gazetesi, gerekse günlük gazeteler vasıtası ile yapılır.

### ORTAKLIK HAKLARININ KULLANIMINA İLİŞKİN AÇIKLAMALAR

Sermaye Piyasası düzenlemeleri çerçevesinde ortakların Genel Kurul, Sermaye Artırımı, Temettü ödemeleri, birleşme ve şirketle ilgili diğer çeşitli hususlar izahname ve duyuru metinleri aracılığıyla bilgilendirilmeleri sağlanır.

Şirket Olağan Genel Kurulları her yıl yasal süreler içinde gerçekleştirilir. Genel Kurul'da görülecek bilgiler belgeler; Gündem, Hazır Bulunanlar Listesi, Faaliyet Raporu, Denetçi Raporu, Bilanço, Gelir Tablosu, Genel Kurul Tutanağı ve varsa Ana Sözleşme Değişiklikleri olarak sıralanabilir.

### İÇSEL BİLGİNİN KAMUYA AÇIKLANMASINA KADAR GİZLİLİĞİNİN SAĞLANMASINA YÖNELİK TEDBİRLER

İçsel bilgiye sahip Sarkuysan A.Ş. çalışanları ile iletişim içinde olunan diğer taraflar, özel durumun oluşması sürecinden KAP'a açıklanmasına kadar geçecek süreçte, bu bilginin gizliliğini korumakla yükümlü oldukları hususunda bilgilendirilirler.

Sarkuysan A.Ş. nam ve hesabına çalışanlar tarafından istenmeden içsel bilginin gizlilik anlaşması olmayan üçüncü kişilere açıklanmış olduğunun belirlenmesi halinde, Sermaye Piyasası düzenlemeleri kapsamında, bilginin gizliliğinin sağlanamayacağı sonucuna ulaşırsa derhal özel durum açıklaması yapılır.

## KÂR PAYI DAĞITIM POLİTİKAMIZ

- > Şirketimizin yıllık kârı, Türk Ticaret Kanunu, Sermaye Piyasası Kanunu ve ilgili mevzuat hükümleri ile esas sözleşmeye uygun olarak belirlenen Kâr Dağıtım Politikası çerçevesinde Genel Kurul kararıyla dağıtılır.
- > Yönetim Kurulu kârın dağıtımına ilişkin teklifini pay sahiplerinin menfaati ile şirket menfaatleri arasındaki hassas dengeyi gözeterek yasal mevzuat hükümleri doğrultusunda belirler.
- > Kâr payının dağıtılıp dağıtılmayacağı kararı Yönetim Kurulu önerisi ile Genel Kurulca alınır ve kâr dağıtımına ilişkin Yönetim Kurulu önerisi, şekil ve içeriği sermaye piyasası kurulunca belirlenen kâr dağıtım tablosu ile birlikte SPK'nın özel durumların kamuya açıklanmasına ilişkin düzenlemeleri çerçevesinde, en geç olağan Genel Kurul gündeminin ilan edildiği tarihte kamuya açıklanır ve şirketin internet sitesinde yayınlanır.
- > Kâr payı dağıtım işlemlerine en geç dağıtım kararı verilen Genel Kurul toplantısının yapılacağı hesap dönemi sonu itibarıyla başlanır.
- > Genel kurul toplantısında karara bağlanmak şartıyla kâr payı eşit veya farklı tutarlı taksitlere bölünebilir. Taksit sayısı ve ödeme zamanları Genel Kurul kararıyla veya Genel Kurulca yetkilendirilen Yönetim Kurulu tarafından belirlenir.
- > Kâr payı, dağıtım tarihi itibarıyla mevcut payların tümüne, bunların ihraç ve iktisap tarihleri dikkate alınmaksızın payları oranında eşit olarak dağıtılır.
- > Pay başına düşecek temettü, Genel Kurul'da ortaklara dağıtılmasına karar verilen kârın, toplam pay adedine bölünmesi suretiyle bulunur.
- > Kârdan pay alma konusunda imtiyazlı pay senedi bulunmamaktadır.
- > Ortaklarımızın pay senetleri yasal mevzuat gereği kayden işlendiğinden, kâr payı ödemeleri; ilgili mevzuat hükümleri çerçevesinde Genel Kurulca belirlenen tarihte Merkezi Kayıt Kuruluşu (MKK)'nin talebi ile ortaklarımızın aracı kurum ve bankalardaki hesaplarına aktarılması için Takasbank A.Ş.'ye yapılır.
- > Kâr payı dağıtımı Türk Ticaret Kanunu, Sermaye Piyasası Kanunu ve İlgili Mevzuat Hükümleri ile esas sözleşmemize göre yapılır.
- > Yönetim Kurulu üyelerine ve şirket çalışanlarına, kârdan pay verilebilmesi için şirket esas sözleşmesinde hüküm bulunması gereklidir.
- > Bağış yapılabilmesi için esas sözleşmede hüküm bulunması şarttır. Yapılacak bağışın sınırı Genel Kurulca belirlenir. İlgili hesap dönemi içinde yapılan bağışlar dağıtılabilir kâr matrahına eklenir. Yapılacak bağış ve ödemeleri özel durumların kamuya açıklanmasına ilişkin düzenlemeleri çerçevesinde kamuya duyurulur ve olağan Genel Kurul'da ortakların bilgisine sunulur.
- > Kâr dağıtım politikası Türk Ticaret Kanunu, Sermaye Piyasası Kanunu ve ilgili mevzuat düzenlemeleri ile esas sözleşme hükümleri çerçevesinde hazırlanır ve yıllık faaliyet raporunda yer alır. Genel kurulda ortaklarımız bu konuda bilgilendirilir.
- > Kâr dağıtım politikasında değişiklik yapılmak istenmesi durumunda bu değişikliğe ilişkin Yönetim Kurulu kararını ve değişikliğin gerekçesi SPK'nın özel durumların kamuya açıklanmasına ilişkin düzenlemeleri çerçevesinde kamuya duyurulur.

## VERİLEN TEMİNAT/REHİN/İPOTEKLER

|   | 31.12.2024 Tutar (TL) | 31.12.2023 Tutar (TL) |
|---|-----------------------|-----------------------|
| <b>A. Şirketimiz adına verilmiş olan TRİ' lerin toplam tutarı</b>   | <b>4.860.053.522</b>  | <b>4.535.076.815</b>  |
| Sarkuysan A.Ş. Verilen Teminat Mektupları   | 2.181.720.397         | 2.839.107.277         |
| Sarkuysan A.Ş. Verilen Teminat Senetleri  | 2.495.000.000         | 1.478.342.782         |
| Sar Makina A.Ş. Verilen Teminat Mektupları  | 758.059               | 13.186.092            |
| Sarda A.Ş. Verilen Teminat Mektupları   | 182.575.066           | 204.440.664           |
| Ege Serbest Bölge Şubesi Verilen Teminat Mektupları   |                       |                       |
| <b>B. Tam konsolidasyon kapsamına dahil edilen ortaklıklar lehine verilmiş olan TRİ' lerin toplam tutarı</b>                                | <b>180.988.442</b>    | <b>229.416.054</b>    |
| Verilen Kefaletler  | 180.988.442           | 229.416.054           |
| Verilen İpotek  |                       |                       |
| <b>C. Olağan ticari faaliyetlerin yürütülmesi amacıyla diğer 3. kişilerin borcunu temin amacıyla verilmiş olan TRİ' lerin toplam tutarı</b> |                       |                       |
| <b>D. Diğer verilen TRİ' lerin toplam tutarı</b>  |                       |                       |
| ii. B ve C maddeleri kapsamına girmeyen diğer grup şirketleri lehine verilmiş olan TRİ' lerin toplam tutarı                                 |                       |                       |
| iii. C maddesi kapsamına girmeyen 3. kişiler lehine verilmiş olan TRİ' lerin toplam tutarı  |                       |                       |
| <b>Toplam</b>   | <b>5.041.041.964</b>  | <b>4.764.492.869</b>  |

## KÂR DAĞITIM ÖNERİSİ

Şirketimizin, Sermaye Piyasası Kurulu'nun tebliği çerçevesinde hazırlanan 31.12.2024 tarihli Konsolide Gelir Tablosundaki kârından, Ödenecek Vergiler ve Genel Kanuni Yedek Akçe düşüldükten sonra bağışların eklenmesiyle bulunan 319.818.182 TL Net Dağıtılabilir Dönem Kârının Esas Sözleşmemizin 25. maddesine göre aşağıdaki tabloda görüldüğü şekilde dağıtılmasını ve ortaklarımıza %35,00 net nakit kâr payı verilmesini, nakit kâr payı dağıtım tarihinin 25.04.2025 olarak belirlenmesini tensiplerinize arz ederiz. Bu teklifimiz kabul edildiği takdirde 600.000.000 TL'lik Ödenmiş Sermayemizin her 1 TL nominal değerli hissesine Brüt %41,1765 (0,411765 TL), Net %35,00 (0,35 TL) nakit kâr payı verilecektir

Saygılarımızla,

### Yönetim Kurulu

| SARKUYSAN ELEKTROLİTİK BAKIR SANAYİ VE TİCARET A.Ş. 2023 YILI KÂR PAYI DAĞITIM TABLOSU   |                                |                    |                             |
|--|--------------------------------|--------------------|-----------------------------|
| 1. Ödenmiş/Çıkarılmış Sermaye  |                                |                    | 600.000.000                 |
| 2. Genel Kanuni Yedek Akçe (Yasal Kayıtlara Göre)  |                                |                    | 633.321.063                 |
| Esas sözleşme uyarınca Kâr dağıtımında imtiyaz var ise söz konusu imtiyaza ilişkin bilgi |                                |                    | Yoktur.                     |
|  |                                | <b>SPK'ya Göre</b> | <b>Yasal Kayıtlara Göre</b> |
| <b>3. DÖNEM KÂRI</b>   |                                | <b>676.941.153</b> | <b>702.009.695</b>          |
| 4. Vergiler (-)  |                                | 329.169.111        | 89.465.725                  |
|  | Kurumlar Vergisi (-)           | 329.169.111        | 89.465.725                  |
|  | Ertelenmiş Vergi Karşılığı (-) | 0                  | 0                           |
| <b>5. Net Dönem Kârı</b>   |                                | <b>347.772.042</b> | <b>612.543.971</b>          |
| 6. Geçmiş Yıllar Zararları (-)   |                                | 0                  | 0                           |
| 7. Genel Kanuni Yedek Akçe (-)   |                                | 30.627.198         | 30.627.198                  |
| 8. Gayrimenkul Satış Kazancının %75'i  |                                |                    |                             |
| <b>8. NET DAĞITILABİLİR DÖNEM KÂRI</b>   |                                | <b>317.144.844</b> | <b>581.916.772</b>          |
| 9. Yıl İçinde Yapılan Bağışlar (+)   |                                | 2.673.338          |                             |
| <b>10. Bağışlar Eklenmiş Net Dağıtılabilir Dönem Kârı</b>                                |                                | <b>319.818.182</b> |                             |
| <b>11. Ortaklara Birinci Kâr Payı</b>  |                                | <b>15.990.909</b>  |                             |
|  | Nakit                          | 15.990.909         |                             |
|  | Bedelsiz                       | 0                  |                             |
|  | Toplam                         | 15.990.909         |                             |
| 12. İmtiyazlı Pay Sahiplerine Dağıtılan Kâr Payı   |                                | 0                  |                             |
| 13. Dağıtılan Diğer Kâr Payı   |                                | 27.383.839         |                             |
| - Yönetim Kurulu Üyelerine Kâr Payı  |                                | 27.383.839         |                             |
| 14. İntifa Senedi Sahiplerine Dağıtılan Kâr Payı   |                                | 0                  |                             |
| 15. Ortaklara İkinci Kâr Payı  |                                | 231.067.914        |                             |
|  | Nakit                          | 231.067.914        |                             |
|  | Bedelsiz                       | 0                  |                             |
|  | Toplam                         | 231.067.914        |                             |
| 16. Genel Kanuni Yedek Akçe (-)  |                                | 24.444.266         |                             |
| 17. Statü Yedekleri  |                                | 0                  | 0                           |
| 18. Özel Yedekleri   |                                | 0                  | 0                           |
| <b>19. OLAĞANÜSTÜ YEDEK</b>  |                                | <b>18.257.914</b>  | <b>283.029.842</b>          |
| <b>20. Dağıtılması Öngörülen Diğer Kaynaklar</b>   |                                | <b>0</b>           | <b>0</b>                    |
| Geçmiş Yıl Kârı  |                                | 0                  | 0                           |
| Olağanüstü Yedekler  |                                | 0                  | 0                           |
| Kanun ve Esas Sözleşme Uyarınca Dağıtılabilir Diğer Yedekler                             |                                | 0                  | 0                           |

| KÂR PAYI ORANLARI TABLOSU     |               |                           |               |  |  |                |
|-------------------------------|---------------|---------------------------|---------------|--|--|----------------|
| Pay Başına Kâr Payı Bilgileri |               |                           |               |  |  |                |
|                               | Grubu         | Toplam Dağıtılan Kâr Payı |               | Toplam Dağıtılan Kâr Payı/<br>Net Dağıtılabilir Dönem Kârı | 1 TL Nominal Değerli<br>Paya İsbet Eden Kâr Payı |                |
|                               |               | Nakit (TL)                | Bedelsiz (TL) |  | Oran (%)   | Tutarı (TL)    |
| Net                           | A             | 10,50                     | 0,00          | 0,0000033  | 0,350000   | 35,0000        |
|                               | B             | 209.999.989,50            | 0,00          | 66,2157982   | 0,350000   | 35,0000        |
|                               | <b>Toplam</b> | <b>210.000.000,00</b>     | <b>0,00</b>   | <b>66,2158015</b>  | <b>0,350000</b>                                  | <b>35,0000</b> |



## PAY GERİ ALIM PROGRAMI

### BİRİNCİ BÖLÜM

#### Amaç, Kapsam, Dayanak ve Tanımlar

##### Amaç ve Kapsam

**MADDE 1 - (1)** Bu Pay Geri Alım Programı ("Geri Alım Programı" veya "Program")'nin amacı, Sarkuysan Elektrolitik Bakır Sanayi ve Ticaret Anonim Şirketi ("Şirket")'nin kendi paylarını satın almasına, satın alınan payların elden çıkarılmasına ve bu hususların kamuya açıklanmasına ilişkin usul ve esasları düzenlemektir.

##### Dayanak

**MADDE 2 - (1)** Bu Geri Alım Programı 6102 sayılı Türk Ticaret Kanunu ("TTK")'nin 379'uncu maddesi, 6362 sayılı Sermaye Piyasası Kanunu ("SPK" veya "Kanun")'nin 22'nci maddesi ve Sermaye Piyasası Kurulu ("Kurul")'nin 03.01.2014 tarih ve 28871 sayılı Resmi Gazete'de yayımlanan II-22.1 sayılı "Geri Alınan Paylar Tebliği" ("Tebliğ") hükümleri ile anılan Tebliği hükümlerinin uygulanmasına yönelik olarak Kurul tarafından alınan İlke Kararlarına dayanılarak hazırlanmıştır.

##### Tanımlar

#### MADDE 3 - (1) İşbu Program'da geçen;

**a) Borsa:** Borsa İstanbul A.Ş.'ni,

**b) Geri alım:** Şirket sermayesini temsil eden ve Borsa'da işlem gören paylarının Şirket tarafından Borsa'dan satın alınmasını,

**c) Geri Alım Programı/Program:** Şirket sermayesini temsil eden paylardan Borsa İstanbul A.Ş. ("Borsa")'de işlem gören nitelikte olanların, Şirket tarafından Tebliğ hükümleri kapsamında Borsa'dan satın alınmasına, satın alınan payların elden çıkarılmasına ve bu hususların kamuya açıklanmasına ilişkin olarak Tebliğ'de belirlenen çerçevede Şirket Yönetim Kurulu tarafından hazırlanıp, Şirket Genel Kurulu tarafından onaya sunulan usul ve esasları,

**d) Geri alınan paylar:**

Tebliğ kapsamında Şirket tarafından satın alınan Şirket paylarını,

**e) Kanun/SPK:** 6362 sayılı Sermaye Piyasası Kanunu'nu,

**f) Kurul:** Sermaye Piyasası Kurulu'nu,

**h) Tebliğ:** 03.01.2014 tarih ve 28871 sayılı Resmi Gazete'de yayımlanan Sermaye Piyasası Kurulu'nun II - 22.1 sayılı "Geri Alınan Paylar Tebliği"ni,

**g) Şirket:** Sarkuysan Elektrolitik Bakır Sanayi ve Ticaret A.Ş.'ni

**i) TTK:** 13.01.2011 tarih ve 6102 sayılı Türk Ticaret Kanunu'nu,

ifade eder.

### İKİNCİ BÖLÜM

#### Geri Alım Programı'na İlişkin Genel Esaslar ve Yetkilendirme

##### Geri Alım Programı'na ilişkin yetkilendirme

**MADDE 4 - (1)** Geri Alım Programı'na göre, Şirket'in pay geri alımı yapabilmesi için Şirket Genel Kurulu'nun Yönetim Kurulu'nu yetkilendirmesi zorunludur. Söz konusu yetki, Şirket Yönetim Kurulu tarafından hazırlanan işbu Geri Alım Programı'nın Şirket'in Genel Kurul toplantısında onaylanması suretiyle verilir. Geri Alım Programı'nın Genel Kurul toplantısında onaylanması ile yetkilendirilen Yönetim Kurulu, bu yetkiyi kendisi kullanabileceği gibi, belirleyecekleri gerçek veya tüzel kişilere de devredebilir. Yönetim Kurulu, Genel Kurul'un onayını takiben, geri alım süresi boyunca, Geri Alım Programı'nın yürütülmesinde tam yetkilidir. Geri Alım Programı'nın Genel Kurul tarafından onaylanması Yönetim Kurulu'na verilen bir yetki niteliğinde olup, Program'ın onaylanması Program kapsamında tanınan geri alım yetkisinin kullanılacağına dair bir taahhüt değildir. Mücbir sebepler, olağanüstü şartlar, ekonomik ve ticari koşullar, piyasa şartları, Borsa'daki işlem hacimleri ve/veya Şirket'in finansal durumu gibi hususların uygun olmaması halinde, Şirket Yönetim Kurulu Geri Alım Programı'nı hiç başlatmayabileceği gibi, devam eden Geri Alım Programı'nın sona erdirilmesine de karar verebilirler. Geri Alım Programı dâhilinde farklı zamanlarda, bir veya birden fazla kez geri alım yapılabilir.

## PAY GERİ ALIM PROGRAMI

(2) Geri Alım Programı'nın onaylanacağı Genel Kurul toplantısında, TTK'nın 418'inci maddesinde yer alan toplantı ve karar nisapları uygulanır.

(3) Geri Alım Programı çerçevesinde gerçekleştiren işlemler Şirket'in yapılacak ilk Genel Kurul toplantısında ortakların bilgisine sunulur.

### Geri Alım Programı'nın unsurları

**MADDE 5 - (1)** Geri Alım Programı'nın unsurları aşağıdaki şekilde düzenlenmiştir;

#### a) Geri alımın amacı:

Şirket'in pay sahiplerinin menfaatlerinin korunması ve Şirket'in pay piyasasında sağlıklı ve istikrarlı fiyat oluşumuna katkıda bulunulmasını teminen, Borsa'da oluşacak fiyat hareketlerinin takip edilmesi ve şartlar oluştuğunda Şirket sermayesini temsil eden payların Şirket tarafından Borsa'dan satın alınabilmesi amaçlanmaktadır.

#### b) Geri Alım Programı'nın uygulanacağı süre:

Geri Alım Programı'nın süresi, Program'ın Şirket'in Genel Kurulu tarafından onaylandığı tarihten itibaren azami 1 (bir) yıldır.

#### c) Geri alıma konu azami pay sayısı:

Tebliğ'e göre, geri alıma konu toplam payların nominal değeri, Şirket'in çıkarılmış sermayesinin yüzde onunu aşamayacaktır. Şirket Esas Sözleşmesinin 6'ncı maddesi uyarınca, Şirket'in 600.000.000 TL (Altıyüz milyon Türk Lirası) tutarındaki çıkarılmış sermayesi, her biri 1 (Bir) Kuruş itibari değerinde 60.000.000.000 (Altmış milyar) adet paya bölünmüş olup, çıkarılmış sermayenin yüzde onu azami 6.000.000.000 (Altı milyar) adet paya tekabül etmektedir. Şirket'in Borsa'da işlem gören 1 lot payı 1 (Bir) Kuruş itibari değerinde 100 (Yüz) adet paydan oluşmakta olup, Program kapsamındaki azami 6.000.000 TL (Altı milyon Türk Lirası) tutarındaki sermayesi 600.000.000 (Altıyüz milyon) lot payı ifade etmektedir. Geri alınan paylardan Program süresince elden çıkarılanlar bu oranın/tutarın hesaplanmasında indirim kalemi olarak dikkate alınmayacaktır.

#### ç) Geri alıma konu azami pay sayısına ulaşılmasını takiben Program'ın sonlandırılacağı:

Geri alıma konu azami pay sayısına ulaşılmasını takiben Geri Alım Programı sonlandırılacak olup, Şirket Yönetim Kurulu, Genel Kurul'un verdiği yetkiye istinaden iş bu Program kapsamında sürenin bitiminden önce de Programı sonlandırabilir.

#### d) Geri alıma konu paylar için belirli bir göstergeye endeksenerek oransal veya sabit olarak belirlenen alt ve üst fiyat limitleri ile fiyatın düzeltilmesini gerektirecek işlemlerin gerçekleşmesi durumunda bu hususun nasıl dikkate alınacağı:

Geri alıma konu paylar için herhangi bir göstergeye endeksenerek oransal veya sabit olarak belirlenen alt ve üst fiyat limiti bulunmamaktadır. Bu nedenle, Program'ın süresi içerisinde Şirket'in sermaye artırımı ve/veya kâr dağıtımını yapmasının bir etkisi olması beklenmemektedir.

#### e) Belirlenmiş Program süresince geri alınan payların satış esasları

Geri alınan payların satış esaslarını mevzuat çerçevesinde dilediği gibi belirleme yetkisi Şirket Yönetim Kurulu'na aittir.

#### f) Geri alım için ayrılan fonun toplam tutarı ve kaynağı:

Pay geri alım işlemlerinde kullanılacak fonun toplam tutarı 150.000.000 TL (Yüzelli milyon Türk Lirası) olup Şirket'in kendi kaynakları ve faaliyetlerinden sağlanan gelirden karşılanacaktır. Geri alınan payların toplam bedeli, SPK düzenlemeleri çerçevesinde kâr dağıtımına konu edilebilecek kaynakların toplam tutarını aşamayacaktır.

#### g) Geri alınan ve halen elden çıkarılmamış olan payların sayısı ve sermayeye oranı ile varsa bir önceki Program'ın sonuçları:

Şirketimiz Yönetim Kurulu'nun 01.02.2024 tarihinde alınan kararı ile başlatılan 2.000.000 TL nominal değerli pay Geri Alım Programı 06.09.2024 tarihinde tamamlanmıştır. Geri Alım Programı'nın yürürlükte olduğu dönemde yapılan alım işlemleri Kamuyu Aydınlatma Platformu'nda <https://www.kap.org.tr/tr/Bildirim/1331771> bildirim ile yayınlanan tabloda gösterilmiştir. Bu çerçevede; başlatılan geri alım işlemleri neticesinde, Şirketimiz 06.02.2024 - 06.09.2024 tarihleri arasında 2.000.000 TL nominal değerli hisseyi ortalama 30,84 TL fiyat ile Borsa İstanbul'da (BİST) geri almıştır. Hisse geri alım için ödenen toplam tutar 61.673.874,48 TL olup, Şirketimizin geri alım sonucu sahip olduğu paylarının Şirket sermayesine oranı %0,333'dir. Geri alınan paylardan herhangi bir satış gerçekleştirilmemiştir.

#### ğ) Geri Alım Programı'nın ortaklığın finansal durumu ve faaliyet sonuçları üzerindeki muhtemel etkilerine ilişkin açıklamalar:

Planlanan Geri Alım Programı'nın Şirket'in finansal durumu ve faaliyet sonuçları üzerinde önemli bir etkisinin olmayacağı değerlendirilmektedir.

**h) Geri Alım Programı kapsamında varsa geri alımda bulunabilecek bağıli ortaklıklara ilişkin bilgiler:**

Yoktur.

**i) Yıllık ve son üç aydaki en yüksek, en düşük ve ağırlıklı ortalama pay fiyatı bilgisi:**

12.03.2025 tarihi itibari ile, Şirket paylarının yıllık ve son üç aylık en düşük, en yüksek ve ağırlıklı ortalama fiyatları aşağıdaki tabloda verilmektedir:

| DÖNEM        | En Düşük Fiyat (TL) | En Yüksek Fiyat (TL) | Ağırlıklı Ortalama Fiyat (TL) |
|--------------|---------------------|----------------------|-------------------------------|
| Son 3 Aylık  | 17,57               | 20,5                 | 18,71                         |
| Son 1 Yıllık | 17,57               | 32,42                | 23,43                         |

**i) Varsa ilişkili tarafların bu işlemde sağlayacağı faydalar:**

İlişkili tarafların bu işlemde sağlayacağı fayda bulunmamaktadır.

**ÜÇÜNCÜ BÖLÜM****Sınırlamalar****Geri Alınan Paylara İlişkin İşlem Sınırları**

**MADDE 6** - (1) Şirket'in geri alınan paylarının nominal değeri, Şirket çıkarılmış sermayesinin %10'unu (Yüzde On) aşamaz. Geri alınan paylardan Program süresince elden çıkarılanlar bu oranın hesaplanmasında indirim kalemi olarak dikkate alınmaz.

(2) Geri alınan paylar Borsa'da işlem gören nitelikte olacaktır. Geri alım işlemleri yalnızca Borsa'nın Şirket paylarının işlem gördüğü pazarda (Program tarihi itibari ile Yıldız Pazar'da) gerçekleştirilecektir.

(3) Şirket ve/veya bağıli ortaklıkları ile ilgili olarak ertelenmiş içsel bilgiler olması durumunda, geri alım veya satım işlemi yapılmaz.

(4) Şirket tarafından sermaye artırımına ilişkin Yönetim Kurulu kararı alındığı tarihten sermaye artırım işlemlerinin tamamlandığı tarihe kadar, geri alım veya satım işlemi yapılamaz.

(5) Geri alınan payların toplam bedeli, Kurul düzenlemelerine uygun olarak hazırlanmış ve Şirket Genel Kurulu'nda onaylanmış yıllık finansal tablolarda Şirket'in kâr dağıtımına konu edilebilecek kaynaklarının toplam tutarını aşamaz.

(6) Geri Alım Programı süresince, Şirket'in yönetim kontrolünü elinde bulunduran ortakları veya bunlarla yakından ilişkili kişiler tarafından Şirket paylarının Borsa'da satış işlemi gerçekleştirilemez.

(7) Geri Alım Programı'nın başlangıç ve bitiş tarihleri arasında Şirket'te Kurul'un özel durumlara ilişkin düzenlemelerinde tanımlanan idari sorumluluğu bulunan kişiler ile bunlarla yakından ilişkili kişiler tarafından Şirket paylarının Borsa'da satış işlemi gerçekleştirilemez.

(8) Gerçekleştirilecek pay geri alım işlemlerinde Borsa tarafından belirlenen işlem kuralları yanında, Tebliğ'in 15'inci maddesinde belirlenen işlem esaslarına uyulur.

**DÖRDÜNCÜ BÖLÜM****Kamuyu Aydınlatma Geri Alım İşlemlerine İlişkin Kamuyu Aydınlatma Yükümlülükleri**

**MADDE 7** - (1) Şirket Genel Kurulu'nun onayına sunulacak olan işbu Geri Alım Programı'nda Genel Kurul tarafından herhangi bir değişiklik yapılması durumunda değiştirilmiş Program, Genel Kurul'un tarihini izleyen ilk iş günü Şirket tarafından yapılacak bir özel durum açıklaması ile kamuya duyurulur ve eşzamanlı olarak Şirket'in internet sitesinde yayımlanır.

(2) Geri Alım Programı uyarınca geri alım işlemlerine başlanmadan iki iş günü önce, Şirket tarafından, geri alım yapılması planlanan dönemin başlangıç ve bitiş tarihleri, geri alıma konu payların nominal tutarı ile sermayeye oranına ilişkin özel durum açıklaması yapılır.

(3) Şirket tarafından Geri Alım Programı çerçevesinde gerçekleşen her bir işlem için, işlem tarihini izleyen iş günü seans başlamadan önce, işleme konu payların nominal tutarını, işlem fiyatını, sermayeye oranını, Program çerçevesinde daha önce geri alınan payların nominal tutarını ve işlem tarihini içeren bir özel durum açıklaması yapılır.

## PAY GERİ ALIM PROGRAMI

(4) Geri alınan payların elden çıkarılması durumunda Şirket tarafından; işlem tarihini izleyen iş günü seans başlamadan önce, işleme konu payların nominal tutarını, işlem fiyatını, sermayeye oranını, kalan payların sermayeye oranını, gerçekleşen kazanç/kayıp tutarını ve işlem tarihi hususlarını içeren bir özel durum açıklaması yapılır.

(5) Şirket tarafından, Geri Alım Programı için açıklanan sürenin bitmesini, Program'ın sona ermesini ve Program kapsamında planlanan geri alımların tamamlanmasını izleyen üç iş günü içerisinde geri alınan paylar için ödenmiş olan azami ve ortalama bedel, geri alımın maliyeti ile kullanılan kaynak, geri alınan payların toplam sayısı ve bu payların sermayeye oranı kamuya açıklanır.

(6) Şirket tarafından geri alınan payların Geri Alım Programı süresince elden çıkarılmış olması durumunda ek olarak aynı şekilde; elden çıkarılan payların toplam nominal tutarı, toplam kazanç/kayıp tutarı ile ortalama satış fiyatı ve işlem tarihleri açıklanır. Geri Alım Programı çerçevesinde gerçekleştirilen işlemlerin özeti mahiyetindeki bu bilgiler ayrıca ilk Genel Kurul'da ortakların bilgisine sunulur.

### BEŞİNCİ BÖLÜM

Çeşitli ve Son Hükümler Geri Alınan Payların Elden Çıkarılması ve İtfası

**MADDE 8** - (1) Şirket'in geri alınan payları ile bu paylar nedeniyle edinilmiş bedelsiz paylar Tebliğin 9'uncu maddesinin birinci ve üçüncü fıkrasındaki şartlara uymak şartıyla süresiz olarak elde tutulabilir.

(2) Tebliğ hükümlerine aykırı olarak geri alınan paylar, geri alım tarihinden itibaren en geç 1 (bir) yıl içinde elden çıkarılır. Bu süre boyunca Şirket'in satamadığı paylar sermaye azaltımı suretiyle itfa edilir.

(3) Tebliğin 16'ncı maddesinin birinci fıkrasının (a) bendi hariç olmak üzere, geri alınan payların Şirket'in çıkarılmış sermayesinin %10'unu (yüzde on) aşan kısmı, herhangi bir kayba yol açmadan devirleri mümkün olur olmaz ve her halükarda elde edilmelerinden itibaren 3 (üç) yıl içinde elden çıkarılır.

Bu süre zarfında Şirket'in elden çıkaramadığı paylar sermaye azaltımı suretiyle derhal itfa edilir.

(4) Şirket geri alınan payları, Tebliğin 12'nci maddesinin dördüncü fıkrası uyarınca açıklanan süre hariç olmak üzere, Geri Alım Programı süresince veya Program sona erdikten sonra Borsa'da satış yoluyla elden çıkarabilir.

(5) Geri alınan paylar Kurul'un fon çıkışı gerektirmeyen sermaye azaltımı usullerine göre itfa edilir.

### Geri Alınan Payların Muhasebeleştirilmesi

**MADDE 9** - (1) Geri alınan payların muhasebeleştirilmesinde Kurulun finansal raporlamaya ilişkin düzenlemeleri ile Türkiye Muhasebe Standartları/Türkiye Finansal Raporlama Standartları esas alınır.

(2) Geri alınan payların geri alım bedeli kadar yedek akçe ayrılarak özkaynakların altında kısıtlanmış yedek olarak sınıflandırılır. Söz konusu kısıtlanmış yedekler, geri alınan paylar satıldıkları veya itfa edildikleri takdirde geri alım değerlerini karşılayan tutarda serbest bırakılır.

### Tebliğ ve mevzuat değişikliği

**MADDE 10** - (1) İşbu Geri Alım Programı'nda düzenlenmeyen hususlarda, Kurul'un Tebliği ve İlke Kararlarındaki ilgili düzenlemeler uygulanır.

(2) Geri Alım Programı süresince, Tebliğ ve ilgili mevzuatta değişiklik olması durumunda, Geri Alım Programı'nın Tebliğ'e ve ilgili mevzuata aykırı olan hükümleri uygulanmaz. Tebliğ ve ilgili mevzuattaki değişikliklerin, Geri Alım Programı'nın Tebliğ'e ve ilgili mevzuata aykırı olmasına yol açmayacak hükümler içermesi durumunda, bunların uygulanıp uygulanmaması hususunda Şirket Yönetim Kurulu tarafından yetkilendirme yapılmış ise yetkilendirilen gerçek veya tüzel kişiler yetkilidir. Bu halde dahi Geri Alım Programı Şirket tarafından yapılacak ilk Genel Kurul toplantısında Tebliğ ve/veya ilgili mevzuat değişikliklerine uyumlu hale getirilir.

**Yürürlük MADDE 11** - (1) Geri Alım Programı Şirket'in Genel Kurulunun onayı ile birlikte yürürlüğe girer.

**Yürütme MADDE 12** - (1) Geri Alım Programı'nı Şirket'in Yönetim Kurulu yürütür. Yönetim Kurulu bu yetkisini belirleyeceği gerçek veya tüzel kişilere devredebilir.

## RİSKİN ERKEN SAPTANMASI SİSTEMİ VE KOMİTESİ HAKKINDA DENETÇİ RAPORU

### Sarkuysan Elektrolitik Bakır Sanayi ve Ticaret Anonim Şirketi Yönetim Kurulu'na

#### Giriş

Sarkuysan Elektrolitik Bakır Sanayi ve Ticaret Anonim Şirketi tarafından kurulan riskin erken saptanması sistemi ve komitesini denetlemiş bulunuyoruz.

#### Yönetim Kurulu'nun Sorumluluğu

6102 sayılı Türk Ticaret Kanunu'nun (TTK) 378'inci maddesinin birinci fıkrası uyarınca Yönetim Kurulu, şirketin varlığını, gelişmesini ve devamını tehlikeye düşüren sebeplerin erken teşhisi, bunun için gerekli önlem ve çarelerin uygulanması ile riskin yönetilmesi amacıyla uzman bir komite kurmak, sistemi çalıştırmak ve geliştirmekle yükümlüdür.

#### Denetçinin Sorumluluğu

Sorumluluğumuz, yaptığımız denetime dayanarak, riskin erken saptanması sistemi ve komitesine ilişkin bir sonuca varmaktır. Yaptığımız denetim, TTK'ya, Kamu Gözetimi Muhasebe ve Denetim Standartları Kurumu tarafından yayımlanan "Riskin Erken Saptanması Sistemi ve Komitesi Hakkında Denetçi Raporuna İlişkin Esaslara" ve etik kurallara uygun olarak yürütülmüştür. Bu esaslar tarafımızca, şirketin riskin erken saptanması sistemi ve komitesini kurup kurmadığının belirlenmesini, kurulmuşsa sistem ve komitenin TTK'nın 378'inci maddesi çerçevesinde işleyip işlemediğinin değerlendirilmesini gerektirmektedir. Riskin erken saptanması komitesi tarafından risklere karşı gösterilen çarelerin yerindeliği ve riskler karşısında yönetim tarafından yapılan uygulamalar, denetimimizin kapsamında değildir.

#### Riskin Erken Saptanması Sistemi ve Komitesi Hakkında Bilgi

Grup, söz konusu komiteyi 18 Eylül 2012 tarihinde kurmuş olup, komite 4 (Dört) üyeden oluşmaktadır. Komite 2024 yılı içerisinde Grup'un varlığını, gelişmesini tehlikeye düşüren sebeplerin erken teşhisi, bunun için gerekli önlemler ile çarelerin uygulanması ve riskin yönetilmesi amacıyla yönelik 6 (altı) defa toplanmış ve hazırladığı raporları Yönetim Kurulu'na sunmuştur.

#### Sonuç

Yürüttüğümüz denetim sonucunda, Sarkuysan Elektrolitik Bakır Sanayi ve Ticaret Anonim Şirketi'nin riskin erken saptanması sistemi ve komitesinin, tüm önemli yönleriyle, TTK'nın 378'inci maddesi çerçevesinde yeterli olduğu sonucuna ulaşılmıştır.

#### MGI BAĞIMSIZ DENETİM A.Ş.

A Member of MGI WORLDWIDE



ÖZCAN AKSU

Sorumlu Ortak Başdenetçi

(İstanbul, 11 Mart 2025)

# YÖNETİM KURULU'NUN YILLIK FAALİYET RAPORUNA İLİŞKİN BAĞIMSIZ DENETÇİ RAPORU

## Sarkuysan Elektrolitik Bakır Sanayi ve Ticaret Anonim Şirketi Genel Kurulu'na

### 1) Görüş

Sarkuysan Elektrolitik Bakır Sanayi ve Ticaret Anonim Şirketi ("Şirket") ile bağlı ortaklıklarının (hep birlikte "Grup" olarak adlandırılacaktır) 1 Ocak - 31 Aralık 2024 hesap dönemine ait tam set konsolide finansal tablolarını denetlemiş olduğumuzdan, bu hesap dönemine ilişkin yıllık faaliyet raporunu da denetlemiş bulunuyoruz.

Görüşümüze göre, Yönetim Kurulu'nun yıllık faaliyet raporu içinde yer alan konsolide finansal bilgiler ile Yönetim Kurulu'nun Grup'un durumu hakkında denetlenmiş olan konsolide finansal tablolarda yer alan bilgileri kullanarak yaptığı irdelemeler, tüm önemli yönleriyle, denetlenen tam set konsolide finansal tablolara ve bağımsız denetim sırasında elde ettiğimiz bilgilerle tutarlıdır ve gerçeği yansıtmaktadır.

### 2) Görüşün Dayanağı

Yaptığımız bağımsız denetim, Sermaye Piyasası Kurulu ("SPK") düzenlemeleri çerçevesinde kabul edilen ve Kamu Gözetimi, Muhasebe ve Denetim Standartları Kurumu ("KGGK") tarafından yayımlanan Türkiye Denetim Standartları'nın bir parçası olan Bağımsız Denetim Standartları'na ("BDS'lere") uygun olarak yürütülmüştür. Bu Standartlar kapsamındaki sorumluluklarımız, raporumuzun Bağımsız Denetçinin Yıllık Faaliyet Raporunun Bağımsız Denetimine İlişkin Sorumlulukları bölümünde ayrıntılı bir şekilde açıklanmıştır. KGGK tarafından yayımlanan Bağımsız Denetçiler için Etik Kurallar (Bağımsızlık Standartları Dahil) ("Etik Kurallar") ile SPK mevzuatında ve ilgili diğer mevzuatta bağımsız denetimle ilgili olarak yer alan etik ilkelere uygun olarak Grup'tan bağımsız olduğumuzu beyan ederiz. Etik Kurallar ve mevzuat kapsamındaki etiğe ilişkin diğer sorumluluklar da tarafımızca yerine getirilmiştir. Bağımsız denetim sırasında elde ettiğimiz bağımsız denetim kanıtlarının, görüşümüzün oluşturulması için yeterli ve uygun bir dayanak oluşturduğuna inanıyoruz.

### 3) Tam Set Konsolide Finansal Tablolara İlişkin Denetçi Görüşümüz

Grup'un 1 Ocak - 31 Aralık 2024 hesap dönemine ilişkin tam set konsolide finansal tabloları hakkında 11 Mart 2025 tarihli denetçi raporumuzda olumlu görüş bildirmiş bulunuyoruz.

### 4) Yönetim Kurulu'nun Yıllık Faaliyet Raporuna İlişkin Sorumluluğu

Grup yönetimi, 6102 sayılı Türk Ticaret Kanununun (TTK) 514 ve 516'ncı maddelerine ve Sermaye Piyasası Kurulu'nun ("SPK") II - 14.1 No'lu "Sermaye Piyasasında Finansal Raporlamaya İlişkin Esaslar Tebliği"ne ("Tebliğ") göre yıllık faaliyet raporuyla ilgili olarak aşağıdakilerden sorumludur:

- Yıllık faaliyet raporunu bilanço gününü izleyen ilk üç ay içinde hazırlar ve Genel Kurul'a sunar.
- Yıllık faaliyet raporunu; grubun o yıla ait faaliyetlerinin akışı ile her yönüyle konsolide finansal durumunu doğru, eksiksiz, dolambaçsız, gerçeğe uygun ve dürüst bir şekilde yansıtabilecek şekilde hazırlar. Bu raporda konsolide finansal durum, konsolide finansal tablolara göre değerlendirilir. Raporda ayrıca, grubun gelişmesine ve karşılaşması muhtemel risklere de açıkça işaret olunur. Bu konulara ilişkin Yönetim Kurulu'nun değerlendirmesi de raporda yer alır.
- Faaliyet raporu ayrıca aşağıdaki hususları da içerir:
  - Faaliyet yılının sona ermesinden sonra grupta meydana gelen ve özel önem taşıyan olaylar,
  - Grubun araştırma ve geliştirme çalışmaları,
  - Yönetim Kurulu üyeleri ile üst düzey yöneticilere ödenen ücret, prim, ikramiye gibi mali menfaatler, ödenekler, yolculuk, konaklama ve temsil giderleri, aynı ve nakdi imkânlar, sigortalar ve benzeri teminatlar.

Yönetim Kurulu, faaliyet raporunu hazırlarken Gümrük ve Ticaret Bakanlığı'nın ve ilgili kurumların yaptığı ikincil mevzuat düzenlemelerini de dikkate alır.

**5) Bağımsız Denetçinin Yıllık Faaliyet Raporunun Bağımsız Denetimine İlişkin Sorumluluğu**

Amacımız, TTK hükümleri ve Tebliğ çerçevesinde yıllık faaliyet raporu içinde yer alan konsolide finansal bilgiler ile Yönetim Kurulu'nun denetlenmiş olan konsolide finansal tablolarda yer alan bilgileri kullanarak yaptığı irdelemelerin, Grup'un denetlenen konsolide finansal tablolarıyla ve bağımsız denetim sırasında elde ettiğimiz bilgilerle tutarlı olup olmadığı ve gerçeği yansıtmayı yansıtmadığı hakkında görüş vermek ve bu görüşümüzü içeren bir rapor düzenlemektir.

Yaptığımız bağımsız denetim, BDS'lere uygun olarak yürütülmüştür. Bu standartlar, etik hükümlere uygunluk sağlanması ile bağımsız denetimin, faaliyet raporunda yer alan konsolide finansal bilgiler ve Yönetim Kurulu'nun denetlenmiş olan konsolide finansal tablolarda yer alan bilgileri kullanarak yaptığı irdelemelerin konsolide finansal tablolarda ve denetim sırasında elde edilen bilgilerle tutarlı olup olmadığına ve gerçeği yansıtmayı yansıtmadığına dair makul güvence elde etmek üzere planlanarak yürütülmesini gerektirir.

Bu bağımsız denetimi yürütüp sonuçlandıran sorumlu denetçi Özcan Aksu'dur.

**MGI BAĞIMSIZ DENETİM A.Ş.**  
**A Member of MGI WORLDWIDE**



**ÖZCAN AKSU**  
**Sorumlu Ortak Başdenetçi**  
**(İstanbul, 11 Mart 2025)**





**SARKUYSAN ELEKTROLİTİK BAKIR SANAYİ VE TİCARET A. Ş.**  
**1 OCAK 2024 - 31 ARALIK 2024 HESAP DÖNEMİNE AİT**  
**KONSOLİDE FİNANSAL TABLOLAR VE BAĞIMSIZ DENETÇİ RAPORU**

**İÇİNDEKİLER**

|  |     |
|--|-----|
| Konsolide Bağımsız Denetçi Raporu                        | 96  |
| Konsolide Finansal Durum Tablosu                         | 100 |
| Konsolide Kâr veya Zarar Tablosu                         | 102 |
| Konsolide Diğer Kapsamlı Gelir Tablosu                   | 103 |
| Konsolide Özkaynak Değişim Tablosu                       | 104 |
| Konsolide Nakit Akış Tablosu                             | 106 |
| Konsolide Finansal Tablolar İle İlgili Açıklayıcı Notlar | 107 |

# SARKUYSAN ELEKTROLİTİK BAKIR SANAYİ VE TİCARET A.Ş.

## FİNANSAL TABLOLAR HAKKINDA BAĞIMSIZ DENETÇİ

### Sarkuysan Elektrolitik Bakır Sanayi ve Ticaret Anonim Şirketi Genel Kurulu'na

#### A) Konsolide Finansal Tabloların Bağımsız Denetimi

##### 1) Görüş

Sarkuysan Elektrolitik Bakır Sanayi ve Ticaret Anonim Şirketi'nin ("Şirket") ve Bağlı Ortaklıklarının (bundan sonra birlikte "Grup" olarak anılacaktır) 31 Aralık 2024 tarihi itibarıyla hazırlanan ve ekte yer alan konsolide finansal durum tablosu, aynı tarihte sona eren yıla ait konsolide kâr veya zarar tablosu, konsolide diğer kapsamlı gelir tablosu, konsolide özkaynaklar değişim tablosu, konsolide nakit akış tablosu ile önemli muhasebe politikalarını özetleyen dipnotlar ve diğer açıklayıcı notlardan oluşan ilişikteki finansal tablolarını denetlemiş bulunuyoruz.

Görüşümüze göre, ilişikteki konsolide finansal tablolar, Grup'un 31 Aralık 2024 tarihi itibarıyla konsolide finansal durumunu ve aynı tarihte sona eren hesap dönemine ait konsolide finansal performansını ve konsolide nakit akışlarını Türkiye Finansal Raporlama Standartları'na ("TFRS'lere") uygun olarak, tüm önemli yönleriyle, gerçeğe uygun bir biçimde sunmaktadır.

##### 2) Görüşün Dayanağı

Yaptığımız bağımsız denetim, Kamu Gözetimi, Muhasebe ve Denetim Standartları Kurumu ("KGK") tarafından yayımlanan Türkiye Denetim Standartlarının bir parçası olan Bağımsız Denetim Standartlarına ("BDS'lere") uygun olarak yürütülmüştür. Bu Standartlar kapsamındaki sorumluluklarımız, raporumuzun Bağımsız Denetçinin Konsolide Finansal Tabloların Bağımsız Denetimine İlişkin Sorumlulukları bölümünde ayrıntılı bir şekilde açıklanmıştır. KGK tarafından yayımlanan Bağımsız Denetçiler için Etik Kurallar (Bağımsızlık Standartları Dahil) (Etik Kurallar) ile Sermaye Piyasası Kurulu mevzuatında ve ilgili diğer mevzuatta konsolide finansal tabloların bağımsız denetimiyle ilgili mevzuatta yer alan etik hükümlere uygun olarak Grup'tan bağımsız olduğumuzu beyan ederiz. Etik Kurallar ve mevzuat kapsamındaki etiğe ilişkin diğer sorumluluklar da tarafımızca yerine getirilmiştir. Bağımsız denetim sırasında elde ettiğimiz bağımsız denetim kanıtlarının, görüşümüzün oluşturulması için yeterli ve uygun bir dayanak oluşturduğuna inanıyoruz.

##### 3) Kilit Denetim Konuları

Kilit denetim konuları, mesleki muhakememize göre cari döneme ait finansal tabloların bağımsız denetiminde en çok önem arz eden konulardır. Kilit denetim konuları, bir bütün olarak finansal tabloların bağımsız denetimi çerçevesinde ve finansal tablolara ilişkin görüşümüzün oluşturulmasında ele alınmış olup, bu konular hakkında ayrı bir görüş bildirmemekteyiz.

#### Kilit Denetim Konusu

#### Konunun denetimde nasıl ele alındığı

##### Ticari Alacaklar

Grup'un Ticari Alacakları 5.969.908.171 TL olup konsolide varlıklarının % 29,83'ünü oluşturmaktadır. Ticari alacaklar için finansal tablolarda 241.243.711 TL şüpheli ticari alacak karşılığı ayrılmıştır. Ticari alacaklarının değerini geri kazanılabilir tutarlarına indirmek ve gerekli olan karşılık tutarını belirlemek için Grup bazı tahminler ve politikalar kullanmaktadır.

Ticari alacakların finansal tablo içerisindeki önemi dikkate alınarak mevcudiyeti ve geri kazanılabilirliği denetimimiz bakımından kilit bir konudur.

Şirket'in ticari alacaklarla ilgili politikaları, ticari alacakların tutarları ile teminat durumlarına ilişkin açıklamalar Not:2, Not:10 ve Not:38'de yer almaktadır.

Denetim prosedürlerimiz, ticari alacakların doğrulanması ve tahsil kabiliyeti olmayan ticari alacaklar için teminatlar da dikkate alınarak uygun karşılıkların ayrılmış olup olmadığının test edilmesine dayanmaktadır.

Alacak riskine yönelik finansal raporlama ile ilgili iç kontrollerin etkinliği, alacak takip süreçleri değerlendirilmiştir.

Grup'un alacak riski politikası, alacak sigortaları ve alınan teminatlar dikkate alınarak vadesi geçen ticari alacakların analizini esas almaktadır.

Ticari alacakların mevcudiyetinin doğrulanması amacıyla yapılan 3'üncü taraf doğrulamaları değerlendirilmiş ve finansal tabloda yer alan ticari alacakların kur değerlemesi, alacak reeskontu (ertelenmiş faiz geliri) v.b. diğer değerlendirme işlemleri yeniden hesaplanmıştır.

Alacakların yaşlandırma sonuçları, ekonomik koşullar, geçmiş tahsilat kabiliyeti, açılan davalar ve yapılan icra takipleri ile alacaklar karşılığında alınmış olan teminatlar, alacak sigortası tutarları ve müteakip dönem tahsilatları dikkate alınarak kaydedilen karşılıkların uygunluğu değerlendirilmiştir. TFRS 9 uygulamasının kontrolü yapılmıştır.

Ticari alacaklara ilişkin dipnotlarda yer alan açıklamaların uygunluğu incelenmiştir.

**Kilit Denetim Konusu****Konunun denetimde nasıl ele alındığı****Banka Kredileri**

Grup'un konsolide finansal tablolarında kısa ve uzun vadede toplam 5.684.089.631 TL tutarında banka kredileri bulunmaktadır. Grup banka kredilerini etkin faiz yöntemi kullanarak iskonto edilmiş maliyeti üzerinden göstermektedir. Banka kredilerinin iskonto edilmiş maliyetlerinin hesaplanması ve mutabakatı tarafımızca kilit bir denetim konusu olarak değerlendirilmiştir.

Denetim prosedürlerimiz banka kredilerinin doğruluğunu sorgulamak üzerine tasarlanmıştır. Grup'un banka kredi bakiyelerine ilişkin doğrulamalar temin edilmiştir. Grup'un banka kredileri için hesaplanmış olduğu iç verim oranları ve iskonto çalışmaları yeniden hesaplanarak test edilmiştir. Banka kredilerine ilişkin finansal tablo notlarında yer alan açıklamalar incelenmiş ve bu notlarda yer verilen bilgilerin yeterliliği değerlendirilmiştir.

**Kilit Denetim Konusu****Konunun denetimde nasıl ele alındığı****Enflasyon Muhasebesinin Uygulanması**

Grup'un 31 Aralık 2024 tarihinde sona eren yıla ait konsolide finansal tablolarında TMS 29, "Yüksek Enflasyonlu Ekonomilerde Finansal Raporlama" ("TMS 29") standardı uygulanmıştır.

TMS 29'a uygun olarak, konsolide finansal tablolar ve önceki dönemlere ait finansal bilgiler, Türk Lirası'nın genel satın alma gücündeki değişikliklerin yansıtılması için yeniden düzeltilmiş ve sonuç olarak, raporlama tarihine göre Türk Lirası'nın satın alma gücü cinsinden sunulmuştur.

TMS 29'un yönergelerine uygun olarak, Grup, enflasyona duyarlı finansal tabloları hazırlamak için Türkiye tüketici fiyat endekslerini kullanmıştır. Enflasyon düzeltmesi için uygulanan prensipler 2 numaralı dipnotta açıklanmıştır.

TMS 29'un Grup'un raporlanan sonuçları ve finansal durumu üzerindeki önemli etkisi göz önüne alındığında, yüksek enflasyon muhasebesi bir kilit denetim konusu olarak değerlendirilmiştir.

Uygulanan denetim prosedürleri aşağıda açıklanmıştır;

- > Finansal raporlamadan sorumlu yönetimle görüşüp, TMS 29'un uygulanması sırasında dikkate alınan prensipler, parasal olmayan hesapların belirlenmesi ve tasarlanan TMS 29 modelleri üzerinde yapılan testler hakkında incelemeler yapılmıştır.
- > Hesaplamaların tamlığı ve doğruluğunu sağlamak amacıyla kullanılan girişler ve endeksler test edilmiştir.
- > TMS 29 uyarınca yeniden düzenlenen finansal tablo ve ilgili finansal bilgiler kontrol edilmiştir.
- > Enflasyon muhasebesi uygulanmış ve finansal tablolarda ve ilgili dipnot açıklamalarında verilen bilgilerin TMS 29 açısından yeterliliği değerlendirilmiştir.

**4) Yönetimin ve Üst Yönetimden Sorumlu Olanların Konsolide Finansal Tablolara İlişkin Sorumlulukları**

Grup yönetimi; konsolide finansal tabloların TFRS'lere uygun olarak hazırlanmasından, gerçeğe uygun bir biçimde sunumundan ve hata veya hile kaynaklı önemli yanlışlık içermeyecek şekilde hazırlanması için gerekli gördüğü iç kontrolden sorumludur. Konsolide finansal tabloları hazırlarken yönetim; Grup'un sürekliliğini devam ettirme kabiliyetinin değerlendirilmesinden, gerektiğinde süreklilikle ilgili hususları açıklamaktan ve Grup'u tasfiye etme ya da ticari faaliyetini sona erdirmeye niyeti ya da mecburiyeti bulunmadığı sürece işletmenin sürekliliği esasını kullanmaktan sorumludur. Üst yönetimden sorumlu olanlar, Grup'un finansal raporlama sürecinin gözetiminden sorumludur.

## SARKUYSAN ELEKTROLİTİK BAKIR SANAYİ VE TİCARET A.Ş. FİNANSAL TABLOLAR HAKKINDA BAĞIMSIZ DENETÇİ

### 5) Bağımsız Denetçinin Konsolide Finansal Tabloların Bağımsız Denetimine İlişkin Sorumlulukları

Bir bağımsız denetimde, biz bağımsız denetçilerin sorumlulukları şunlardır: Amacımız, bir bütün olarak konsolide finansal tabloların hata veya hile kaynaklı önemli yanlışlık içerip içermediğine ilişkin makul güvence elde etmek ve görüşümüzü içeren bir bağımsız denetçi raporu düzenlemektir. BDS'lere uygun olarak yürütülen bir bağımsız denetim sonucunda verilen makul güvence; yüksek bir güvence seviyesidir ancak, var olan önemli bir yanlışlığın her zaman tespit edileceğini garanti etmez. Yanlışlıklar hata veya hile kaynaklı olabilir. Yanlışlıkların, tek başına veya toplu olarak, finansal tablo kullanıcılarının bu konsolide tablolara istinaden alacakları ekonomik kararları etkilemesi makul ölçüde bekleniyorsa bu yanlışlıklar önemli olarak kabul edilir. BDS'lere uygun olarak yürütülen bağımsız denetimin gereği olarak, bağımsız denetim boyunca mesleki muhakememizi kullanmakta ve mesleki şüpheciliğimizi sürdürmekteyiz.

Tarafımızca ayrıca:

- › Konsolide finansal tablolardaki hata veya hile kaynaklı "önemli yanlışlık" riskleri belirlenmekte ve değerlendirilmekte; bu risklere karşılık veren denetim prosedürleri tasarlanmakta ve uygulanmakta ve görüşümüze dayanak teşkil edecek yeterli ve uygun denetim kanıtı elde edilmektedir. Hile; muvazaa, sahtekârlık, kasıtlı ihmal, gerçeğe aykırı beyan veya iç kontrol ihlali fiillerini içerebildiğinden, hile kaynaklı önemli bir yanlışlığı tespit edememe riski, hata kaynaklı önemli bir yanlışlığı tespit edememe riskinden yüksektir.
- › Grup'un iç kontrolünün etkinliğine ilişkin bir görüş bildirmek amacıyla değil ama duruma uygun denetim prosedürlerini tasarlamak amacıyla denetimle ilgili iç kontrol değerlendirilmektedir.
- › Yönetim tarafından kullanılan muhasebe politikalarının uygunluğu ile yapılan muhasebe tahminlerinin ve ilgili açıklamaların makul olup olmadığı değerlendirilmektedir.
- › Elde edilen denetim kanıtlarına dayanarak, Grup'un sürekliliğini devam ettirme kabiliyetine ilişkin ciddi şüphe oluşturabilecek olay veya şartlarla ilgili önemli bir belirsizliğin mevcut olup olmadığı hakkında ve yönetimin işletmenin sürekliliği esasını kullanmasının uygunluğu hakkında sonuca varılmaktadır. Önemli bir belirsizliğin mevcut olduğu sonucuna varmamız hâlinde, raporumuzda, konsolide finansal tablolardaki ilgili açıklamalara dikkat çekmemiz ya da bu açıklamaların yetersiz olması durumunda olumlu görüş dışında bir görüş vermemiz gerekmektedir. Vardığımız sonuçlar, bağımsız denetçi raporu tarihine kadar elde edilen denetim kanıtlarına dayanmaktadır. Bununla birlikte, gelecekteki olay veya şartlar Grup'un sürekliliğini sona erdirebilir.
- › Konsolide finansal tabloların, açıklamalar dâhil olmak üzere, genel sunumu, yapısı ve içeriği ile bu tabloların, temelinin oluşturduğu işlem ve olayları gerçeğe uygun sunumu sağlayacak şekilde yansıtıp yansıtmadığı değerlendirilmektedir.
- › Konsolide finansal tablolar hakkında görüş vermek amacıyla, Grup içerisindeki işletmelere veya faaliyet bölümlerine ilişkin finansal bilgiler hakkında yeterli ve uygun denetim kanıtı elde edilmektedir. Grup denetiminin yönlendirilmesinden, gözetiminden ve yürütülmesinden sorumluyuz. Verdiğimiz denetim görüşünden de tek başımıza sorumluyuz.

Diğer hususların yanı sıra, denetim sırasında tespit ettiğimiz önemli iç kontrol eksiklikleri dâhil olmak üzere, bağımsız denetimin planlanan kapsamı ve zamanlaması ile önemli denetim bulgularını üst yönetimden sorumlu olanlara bildirmekteyiz. Bağımsızlığa ilişkin etik hükümlere uygunluk sağladığımızı üst yönetimden sorumlu olanlara bildirmiş bulunmaktayız. Ayrıca bağımsızlık üzerinde etkisi olduğu düşünülebilecek tüm ilişkiler ve diğer hususlar ile varsa, ilgili önlemleri üst yönetimden sorumlu olanlara iletmiş bulunmaktayız.

Üst yönetimden sorumlu olanlara bildirilen konular arasından, cari döneme ait konsolide finansal tabloların bağımsız denetiminde en çok önem arz eden konuları yani kilit denetim konularını belirlemekteyiz. Mevzuatın konunun kamuya açıklanmasına izin vermediği durumlarda veya konuyu kamuya açıklamanın doğuracağı olumsuz sonuçların, kamuya açıklamanın doğuracağı kamu yararını aşacağına makul şekilde beklendiği oldukça istisnai durumlarda, ilgili hususun bağımsız denetçi raporumuzda bildirilmemesine karar verebiliriz.

**B) Mevzuattan Kaynaklanan Diğer Yükümlülüklerle İlişkin Rapor**

1. 6102 sayılı Türk Ticaret Kanunu'nun ("TTK") 398'inci maddesinin dördüncü fıkrası uyarınca düzenlenen Riskin Erken Saptanması Sistemi ve Komitesi Hakkında Denetçi Raporu 11 Mart 2025 tarihinde Şirket'in Yönetim Kurulu'na sunulmuştur.
2. TTK'nın 402'nci maddesinin dördüncü fıkrası uyarınca Grup'un 1 Ocak - 31 Aralık 2024 hesap döneminde defter tutma düzeninin, finansal tabloların, kanun ile Şirket esas sözleşmesinin finansal raporlamaya ilişkin hükümlerine uygun olmadığına dair önemli bir hususa rastlanmamıştır.
3. TTK'nın 402'nci maddesinin dördüncü fıkrası uyarınca Yönetim Kurulu tarafımıza denetim kapsamında istenen açıklamaları yapmış ve talep edilen belgeleri vermiştir.

Bu bağımsız denetimi yürütüp sonuçlandıran sorumlu denetçi Özcan Aksu'dur.

**MGI BAĞIMSIZ DENETİM A.Ş.**

**A Member of MGI WORLDWIDE**



**ÖZCAN AKSU**

**Sorumlu Ortak Başdenetçi**

**(İstanbul, 11 Mart 2025)**

## SARKUYSAN ELEKTROLİTİK BAKIR SANAYİ VE TİCARET A.Ş.

### 31 ARALIK 2024 TARİHİNDE SONA EREN HESAP DÖNEMİNE AİT KONSOLİDE FİNANSAL DURUM TABLOSU

(Tutarlar aksi belirtilmedikçe Türk Lirası ("TL") olarak enflasyonun etkilerini yansıtacak şekilde 31 Aralık 2024 tarihindeki satın alma gücü cinsinden ifade edilmiştir.)

|   | Dipnot Referansları | Bağımsız Denetimden Geçmiş Cari Dönem 31.12.2024 | Bağımsız Denetimden Geçmiş Önceki Dönem 31.12.2023 |
|---|---------------------|--|--|
| <b>VARLIKLAR</b>                                |                     |  |  |
| <b>Dönen Varlıklar</b>                          |                     |  |  |
| Nakit ve Nakit Benzerleri                       | 6                   | 1.172.357.490                                    | 2.113.522.194                                      |
| Finansal Yatırımlar                             | 7                   | 71.919.146                                       | 498.018  |
| Ticari Alacaklar                                | 10                  | 5.969.908.171                                    | 7.112.301.411                                      |
| - İlişkili Olmayan Taraflardan Ticari Alacaklar | 10                  | 5.944.399.952                                    | 7.073.243.257                                      |
| - İlişkili Taraflardan Ticari Alacaklar         | 10, 37              | 25.508.219                                       | 39.058.154   |
| Finans Sektörü Faaliyetlerinden Alacaklar       |                     | -  | -  |
| Diğer Alacaklar                                 | 11                  | 321.129.338                                      | 522.212.690  |
| - İlişkili Olmayan Taraflardan Diğer Alacaklar  | 11                  | 321.129.338                                      | 522.212.690  |
| - İlişkili Taraflardan Diğer Alacaklar          | 11, 37              | -  | -  |
| Türev Finansal Araçlar                          | 14                  | -  | 16.566.129   |
| Stoklar   | 13                  | 5.365.711.276                                    | 7.011.741.189                                      |
| Peşin Ödenmiş Giderler                          | 26                  | 1.043.032.831                                    | 692.013.310  |
| Cari Dönem Vergisiyle İlgili Varlıklar          | 35                  | 63.838.182                                       | 1.567.618  |
| Diğer Dönen Varlıklar                           | 26                  | 57.578.634                                       | 41.634.825   |
| <b>Toplam</b>                                   |                     | <b>14.065.475.068</b>                            | <b>17.512.057.384</b>                              |
| <b>Duran Varlıklar</b>                          |                     |  |  |
| Satış Amacıyla Elde Tutulan Duran Varlıklar     | 34                  |  |  |
| <b>Duran Varlıklar</b>                          |                     |  |  |
| Finansal Yatırımlar                             | 7                   | 13.071.671                                       | 11.935.795   |
| Ticari Alacaklar                                | 10                  | -  | -  |
| Finans Sektörü Faaliyetlerinden Alacaklar       | 12                  | -  | -  |
| Diğer Alacaklar                                 | 11                  | 5.007.864  | 6.405.312  |
| - İlişkili Olmayan Taraflardan Diğer Alacaklar  | 11                  | 5.007.864  | 6.405.312  |
| - İlişkili Taraflardan Diğer Alacaklar          |                     | -  | -  |
| Türev Finansal Araçlar                          | 14                  | -  | -  |
| Özkaynak Yöntemiyle Değerlenen Yatırımlar       | 16                  | 425.931.776                                      | 416.001.376  |
| Yatırım Amaçlı Gayrimenkuller                   | 17                  | 1.255.605.000                                    | 1.236.887.674                                      |
| Maddi Duran Varlıklar                           | 18                  | 3.965.886.088                                    | 4.213.721.590                                      |
| Kullanım Hakkı Varlıkları                       | 18                  | 12.264.806                                       | 17.645.096   |
| Maddi Olmayan Duran Varlıklar                   | 19                  | 51.746.157                                       | 63.116.532   |
| Peşin Ödenmiş Giderler                          | 26                  | 213.507.009                                      | 130.674.791  |
| Ertelenmiş Vergi Varlığı                        | 35                  | 2.501.192  | 110.769.291  |
| <b>TOPLAM VARLIKLAR</b>                         |                     | <b>20.010.996.631</b>                            | <b>23.719.214.841</b>                              |

## SARKUYSAN ELEKTROLİTİK BAKIR SANAYİ VE TİCARET A.Ş

### 31 ARALIK 2024 TARİHİNDE SONA EREN HESAP DÖNEMİNE AİT KONSOLİDE FİNANSAL DURUM TABLOSU

(Tutarlar aksi belirtilmedikçe Türk Lirası ("TL") olarak enflasyonun etkilerini yansıtacak şekilde 31 Aralık 2024 tarihindeki satın alma gücü cinsinden ifade edilmiştir.)

|  | Dipnot Referansları | Bağımsız Denetimden Geçmiş Cari Dönem 31.12.2024 | Bağımsız Denetimden Geçmiş Önceki Dönem 31.12.2023 |
|--|---------------------|--|--|
| <b>KAYNAKLAR</b>   |                     |  |  |
| <b>Kısa Vadeli Yükümlülükler</b>   |                     | <b>9.580.987.674</b>                             | <b>12.115.579.412</b>                              |
| Kısa Vadeli Borçlanmalar   | 8                   | 4.983.058.908                                    | 5.686.208.920                                      |
| Uzun Vadeli Borçlanmaların Kısa Vadeli Kısımları   | 8                   | 736.241.555                                      | 1.195.866.077                                      |
| Diğer Finansal Yükümlülükler   | 9                   | -  | -  |
| Ticari Borçlar   | 10                  | 3.347.890.344                                    | 4.283.962.127                                      |
| - İlişkili Olmayan Tarafalara Ticari Borçlar   | 10, 38              | 3.347.890.344                                    | 4.283.962.127                                      |
| - İlişkili Tarafalara Ticari Borçlar   |                     | -  | -  |
| Çalışanlara Sağlanan Faydalara Kapsamında Borçlar  | 12                  | 97.285.518                                       | 35.861.482   |
| Diğer Borçlar  | 11                  | 70.345.775                                       | 107.591.108  |
| - İlişkili Olmayan Tarafalara Diğer Borçlar  | 11                  | 70.345.775                                       | 107.591.108  |
| - İlişkili Tarafalara Diğer Borçlar  |                     | -  | -  |
| Türev Finansal Araçlar   | 14                  | 17.876.688                                       | 11.390.634   |
| Ertelenmiş Gelirler  | 26                  | 180.501.220                                      | 311.077.991  |
| - İlişkili Olmayan Taraplardan Ertelenmiş Gelirler   |                     | 180.501.220                                      | 311.077.991  |
| Dönem Kârı Vergi Yükümlülüğü   | 35                  | 21.184.226                                       | 144.271.189  |
| Kısa Vadeli Karşılıklar  | 22,24               | 126.603.440                                      | 339.349.884  |
| - Çalışanlara Sağlanan Faydalara İlişkin Karşılıklar   |                     | 119.288.686                                      | 332.577.203  |
| - Diğer Kısa Vadeli Karşılıklar  |                     | 7.314.754  | 6.772.681  |
| Diğer Kısa Vadeli Yükümlülükler  | 26                  | -  | -  |
| <b>Toplam</b>  |                     | <b>9.580.987.674</b>                             | <b>12.115.579.412</b>                              |
| Satış Amacıyla Elde Tutulan Duran Varlıklara İlişkin Yük.  |                     | -  | -  |
| <b>Uzun Vadeli Yükümlülükler</b>   |                     | <b>1.396.310.337</b>                             | <b>2.140.013.301</b>                               |
| Uzun Vadeli Borçlanmalar   | 8                   | 1.080.051.049                                    | 1.865.937.916                                      |
| Ticari Borçlar   | 10                  | -  | -  |
| Uzun Vadeli Karşılıklar  | 24                  | 176.889.846                                      | 215.670.034  |
| - Çalışanlara Sağlanan Faydalara İlişkin Karşılıklar   |                     | 176.889.846                                      | 215.670.034  |
| - Diğer Uzun Vadeli Karşılıklar  |                     | -  | -  |
| Özkaynak Yöntemiyle Değerlenen Yatırımlardan Yükümlülükler   | 16                  | -  | -  |
| Ertelenmiş Vergi Yükümlülüğü   | 35                  | 139.369.442                                      | 58.405.351   |
| <b>ÖZKAYNAKLAR</b>   |                     | <b>9.033.698.620</b>                             | <b>9.463.622.128</b>                               |
| <b>Ana Ortaklığa Ait Özkaynaklar</b>   | <b>27</b>           | <b>8.957.860.823</b>                             | <b>9.429.623.397</b>                               |
| Ödenmiş Sermaye  |                     | 600.000.000                                      | 500.000.000  |
| Sermaye Düzeltmesi Olumlu Farkları   |                     | 4.145.061.993                                    | 4.129.312.992                                      |
| Geri Alınmış Paylar (-)  |                     | (110.555.435)                                    | (35.132.457)                                       |
| Kâr veya Zararda Yeniden Sınıflanmayacak Birikmiş Diğer Kapsamlı Gelirler veya (Giderler)                        |                     | (261.373.004)                                    | (250.541.666)                                      |
| - Tanımlanmış Fayda Planları Yeniden Ölçüm Kazançları (Kayıpları)  |                     | (245.996.339)                                    | (239.109.614)                                      |
| - Özkaynak Yöntemi ile Değerlenen Yatırımların Diğer Kapsamlı Gelirinden Kâr/Zararda Sınıflandırılmayacak Paylar |                     | (15.376.665)                                     | (11.432.052)                                       |
| Kâr veya Zararda Yeniden Sınıflandırılacak Birikmiş Diğer Kapsamlı Gelirler veya (Giderler)                      |                     | 404.317.378                                      | 747.719.943  |
| Kârdan Ayrılan Kısıtlanmış Yedekler  |                     | 1.099.647.414                                    | 971.551.491  |
| Geçmiş Yıllar Kâr/Zararları  |                     | 2.730.009.428                                    | 1.270.024.806                                      |
| Net Dönem Kârı/Zararı  |                     | 350.753.049                                      | 2.096.688.288                                      |
| <b>Kontrol Gücü Olmayan Paylar</b>   |                     | <b>75.837.797</b>                                | <b>33.998.731</b>                                  |
| <b>TOPLAM KAYNAKLAR</b>  |                     | <b>20.010.996.631</b>                            | <b>23.719.214.841</b>                              |

Ekteki konsolide finansal tablolara ilişkin dipnotlar, bu konsolide finansal tabloların tamamlayıcısıdır.

## SARUYSAN ELEKTROLİTİK BAKIR SANAYİ VE TİCARET A. Ş. 31 ARALIK 2024 TARİHİNDE SONA EREN HESAP DÖNEMİNE AİT KONSOLİDE KÂR VEYA ZARAR TABLOSU

(Tutarlar aksi belirtilmedikçe Türk Lirası ("TL") olarak enflasyonun etkilerini yansıtacak şekilde 31 Aralık 2024 tarihindeki satın alma gücü cinsinden ifade edilmiştir.)

| KÂR VEYA ZARAR KISMI  | Dipnot Referansları | Bağımsız Denetimden Geçmiş Cari Dönem 01.01.2024 31.12.2024 | Bağımsız Denetimden Geçmiş Önceki Dönem 01.01.2023 31.12.2023 |
|---|---------------------|---|---|
| Hasılat   | 5, 28               | 59.231.562.048  | 65.406.579.707  |
| Satışların Maliyeti (-)   | 5, 28               | (56.087.533.708)  | (62.271.204.369)  |
| <b>BRÜT KÂR/(ZARAR)</b>   |                     | <b>3.144.028.340</b>  | <b>3.135.375.338</b>  |
| Pazarlama, Satış ve Dağıtım Giderleri (-)                             | 29, 30              | (330.154.845)   | (348.192.577)   |
| Genel Yönetim Giderleri (-)   | 29, 30              | (561.966.770)   | (520.809.764)   |
| Araştırma ve Geliştirme Giderleri (-)                                 | 29, 30              | (34.544.869)  | (35.679.557)  |
| Esas Faaliyetlerden Diğer Gelirler                                    | 31                  | 3.761.584.578   | 4.275.983.845   |
| Esas Faaliyetlerden Diğer Giderler                                    | 31                  | (3.400.626.279)   | (2.475.980.981)   |
| <b>ESAS FAALİYET KÂRI/(ZARARI)</b>                                    |                     | <b>2.578.320.155</b>  | <b>4.030.696.304</b>  |
| Yatırım Faaliyetlerinden Gelirler                                     | 32                  | 31.429.536  | 249.211.482   |
| Yatırım Faaliyetlerinden Giderler (-)                                 | 32                  | (91.277)  | (4.529.953)   |
| Özkaynak Yöntemiyle Değerlenen Yatırımların Kâr/Zararlarındaki Paylar | 16                  | (37.823.704)  | 77.372.095  |
| <b>FİNANSMAN GELİRİ/(GİDERİ) ÖNCESİ FAALİYET KÂRI/(ZARARI)</b>        |                     | <b>2.571.834.710</b>  | <b>4.352.749.928</b>  |
| Finansal Gelirler   | 33                  | 833.485.263   | 3.483.950.452   |
| Finansal Giderler (-)   | 33                  | (2.640.874.131)   | (6.331.058.801)   |
| Net Parasal Pozisyon Kazanç ve Kayıpları                              | 41                  | (87.504.689)  | 1.052.734.830   |
| <b>SÜRDÜRÜLEN FAALİYETLER VERGİ ÖNCESİ KÂRI/(ZARARI)</b>              |                     | <b>676.941.153</b>  | <b>2.558.376.409</b>  |
| <b>Sürdürülen Faaliyetler Vergi Gelir/(Gideri)</b>                    | <b>35</b>           | <b>(329.169.111)</b>  | <b>(460.368.497)</b>  |
| - Dönem Vergi Gelir/(Gideri)  |                     | (161.713.295)   | (689.047.345)   |
| - Ertelenmiş Vergi Gelir/(Gideri)                                     |                     | (167.455.816)   | 228.678.848   |
| <b>SÜRDÜRÜLEN FAALİYETLER DÖNEM KÂRI/(ZARARI)</b>                     |                     | <b>347.772.042</b>  | <b>2.098.007.912</b>  |
| <b>DURDURULAN FAALİYETLER</b>   |                     |   |   |
| <b>Durdurulan Faaliyetler Vergi Sonrası Dönem Kâr/(Zararı)</b>        |                     | <b>-</b>  | <b>-</b>  |
| <b>DÖNEM KÂRI/(ZARARI)</b>  |                     | <b>347.772.042</b>  | <b>2.098.007.912</b>  |
| <b>Dönem Kâr/Zararının Dağılımı</b>                                   |                     | <b>347.772.042</b>  | <b>2.098.007.912</b>  |
| Kontrol Gücü Olmayan Paylar   |                     | (2.981.007)   | 1.319.624   |
| Ana Ortaklık Payları  |                     | 350.753.049   | 2.096.688.288   |
| <b>Pay Başına Kazanç</b>  | <b>36</b>           | <b>0,00585</b>  | <b>0,03494</b>  |

Ekteki konsolide finansal tablolara ilişkin dipnotlar, bu konsolide finansal tabloların tamamlayıcısıdır.



## SARKUYSAN ELEKTROLİTİK BAKIR SANAYİ VE TİCARET A. Ş. 31 ARALIK 2024 TARİHİNDE SONA EREN HESAP DÖNEMİNE AİT KONSOLİDE DİĞER KAPSAMLI GELİR TABLOSU

(Tutarlar aksi belirtilmedikçe Türk Lirası ("TL") olarak enflasyonun etkilerini yansıtacak şekilde 31 Aralık 2024 tarihindeki satın alma gücü cinsinden ifade edilmiştir.)

|  | Dipnot<br>Referansları | Bağımsız Denetimden<br>Geçmiş Cari Dönem<br>01.01.2024<br>31.12.2024 | Bağımsız Denetimden<br>Geçmiş Önceki Dönem<br>01.01.2023<br>31.12.2023 |
|--|------------------------|--|--|
| <b>DÖNEM KÂRI/ZARARI</b>   | <b>27</b>              | <b>347.772.042</b>   | <b>2.098.007.912</b>   |
| <b>DİĞER KAPSAMLI GELİRLER</b>   |                        |  |  |
| <b>Kâr veya Zararda Yeniden Sınıflandırılmayacaklar</b>  |                        | <b>(10.844.223)</b>  | <b>(49.596.218)</b>  |
| Maddi Duran Varlık Yeniden Değerleme Artışları/Azalışları  |                        | -  | -  |
| Tanımlanmış Fayda Planları Yeniden Ölçüm Kazançları (Kayıpları)  | 24                     | (6.899.610)  | (53.979.879)   |
| Özkaynak Yöntemiyle Değerlenen Yatırımların Diğer Kapsamlı Gelirinden Kâr veya Zararda Sınıflandırılmayacak Paylar | 16                     | (3.944.613)  | 4.383.661  |
| Kâr veya Zararda Yeniden Sınıflandırılmayacak Diğer Kapsamlı Gelire İlişkin Vergiler                               | 35                     | -  | -  |
| - Dönem Vergi (Gideri) Geliri  |                        | -  | -  |
| - Ertelenmiş Vergi (Gideri ) Geliri  |                        | -  | -  |
| <b>Kâr veya Zararda Yeniden Sınıflandırılacaklar</b>   |                        | <b>(343.423.504)</b>   | <b>(69.960.264)</b>  |
| Yabancı Para Çevrim Farkları   | 27                     | (343.423.504)  | (69.960.264)   |
| Özkaynak Yöntemiyle Değerlenen Yatırımların Diğer Kapsamlı Gelirinden Kâr veya Zararda Sınıflandırılacak Paylar    |                        | -  | -  |
| Kâr veya Zararda Yeniden Sınıflandırılacak Diğer Kapsamlı Gelire İlişkin Vergiler                                  |                        | -  | -  |
| - Dönem Vergi (Gideri ) Geliri   |                        | -  | -  |
| - Ertelenmiş Vergi (Gideri) Geliri   |                        | -  | -  |
| <b>DİĞER KAPSAMLI GELİR (VERGİ SONRASI)</b>  |                        | <b>(354.267.727)</b>   | <b>(119.556.482)</b>   |
| <b>TOPLAM KAPSAMLI GELİR</b>   |                        | <b>(6.495.685)</b>   | <b>1.978.451.430</b>   |
| <b>Toplam Kapsamlı Gelirin Dağılımı:</b>   |                        | <b>(6.495.685)</b>   | <b>1.978.451.430</b>   |
| Kontrol Gücü Olmayan Paylar  |                        | (3.014.831)  | 1.282.208  |
| Ana ortaklık payları   |                        | (3.480.854)  | 1.977.169.222  |

## SARUYSAN ELEKTROLİTİK BAKIR SANAYİ VE TİCARET A. Ş. 31 ARALIK 2024 TARİHİNDE SONA EREN HESAP DÖNEMİNE AİT KONSOLİDE ÖZKAYNAK DEĞİŞİM TABLOSU

(Tutarlar aksi belirtilmedikçe Türk Lirası ("TL") olarak enflasyonun etkilerini yansıtacak şekilde 31 Aralık 2024 tarihindeki satın alma gücü cinsinden ifade edilmiştir.)

|   | Dipnot Referansları | Ödenmiş Sermaye    | Sermaye Düzeltme Farkları | Geri Alınmış Paylar  | Maddi Duran Varlık Yeniden Değerleme Artışları/ Azalışları | Kâr veya Zararda Yeniden Sınıflandırılmayacak Birikmiş Diğer Kapsamlı Gelirler veya (Giderler) |  |
|---|---------------------|--------------------|---------------------------|----------------------|--|--|--|
|   |                     |                    |                           |                      |  | Yeniden Değerleme ve Ölçüm Kazanç ve Kayıpları   | Özkaynak Yöntemi ile Değerlenen Yatırımların Diğer Kapsamlı Gelirinden Kâr/Zararda Sınıflandırılmayacak Paylar |
| <b>1 Ocak 2024 Tarihindeki Bakiyeler</b>                            |                     | <b>500.000.000</b> | <b>4.129.312.992</b>      | <b>(35.132.457)</b>  | <b>-</b>   | <b>(239.109.614)</b>   | <b>(11.432.052)</b>  |
| Transferler   | 27                  | -                  | -                         | -                    | -  | -  | -  |
| Sermaye Artırımı  |                     | 100.000.000        | 15.749.001                | -                    | -  | -  | -  |
| Kâr payları   |                     | -                  | -                         | -                    | -  | -  | -  |
| Kontrol Gücü Olmayan Pay Sahipleriyle Yapılan İşlemler              |                     | -                  | -                         | -                    | -  | -  | -  |
| Diğer Değişiklikler Nedeni İle Artış (Azalış)                       |                     | -                  | -                         | -                    | -  | -  | -  |
| Payların Geri Alım İşlemleri Nedeniyle Meydana Gelen Artış (Azalış) |                     | -                  | -                         | (75.422.978)         | -  | -  | -  |
| <b>Toplam Kapsamlı Gelir</b>  |                     | -                  | -                         | -                    | -  | <b>(6.886.725)</b>   | <b>(3.944.613)</b>   |
| - Net Dönem Kârı  |                     | -                  | -                         | -                    | -  | -  | -  |
| - Diğer Kapsamlı Gelir (Gider)                                      |                     | -                  | -                         | -                    | -  | (6.886.725)  | (3.944.613)  |
| <b>31 Aralık 2024 Tarihi İtibarıyla Bakiyeler</b>                   |                     | <b>600.000.000</b> | <b>4.145.061.993</b>      | <b>(110.555.435)</b> | <b>-</b>   | <b>(245.996.339)</b>   | <b>(15.376.665)</b>  |
|   | Dipnot Referansları | Ödenmiş Sermaye    | Sermaye Düzeltme Farkları | Geri Alınmış Paylar  | Maddi Duran Varlık Yeniden Değerleme Artışları/ Azalışları | Kâr veya Zararda Yeniden Sınıflandırılmayacak Birikmiş Diğer Kapsamlı Gelirler veya (Giderler) |  |
|   |                     |                    |                           |                      |  | Yeniden Değerleme ve Ölçüm Kazanç ve Kayıpları   | Özkaynak Yöntemi ile Değerlenen Yatırımların Diğer Kapsamlı Gelirinden Kâr/Zararda Sınıflandırılmayacak Paylar |
| <b>1 Ocak 2023 Tarihindeki Bakiyeler</b>                            |                     | <b>400.000.000</b> | <b>4.047.905.110</b>      | <b>-</b>             | <b>-</b>   | <b>(185.166.530)</b>   | <b>(15.815.713)</b>  |
| Transferler   | 27                  | -                  | -                         | -                    | -  | -  | -  |
| Sermaye Artırımı  |                     | 100.000.000        | 81.407.882                | -                    | -  | -  | -  |
| Kâr payları   |                     | -                  | -                         | -                    | -  | -  | -  |
| Kontrol Gücü Olmayan Pay Sahipleriyle Yapılan İşlemler              |                     | -                  | -                         | -                    | -  | -  | -  |
| Diğer Değişiklikler Nedeni İle Artış (Azalış)                       |                     | -                  | -                         | (35.132.457)         | -  | -  | -  |
| <b>Toplam Kapsamlı Gelir</b>  |                     | -                  | -                         | -                    | -  | <b>(53.943.084)</b>  | <b>4.383.661</b>   |
| - Net Dönem Kârı  |                     | -                  | -                         | -                    | -  | -  | -  |
| - Diğer Kapsamlı Gelir (Gider)                                      |                     | -                  | -                         | -                    | -  | (53.943.084)   | 4.383.661  |
| <b>31 Aralık 2023 Tarihi İtibarıyla Bakiyeler</b>                   |                     | <b>500.000.000</b> | <b>4.129.312.992</b>      | <b>(35.132.457)</b>  | <b>-</b>   | <b>(239.109.614)</b>   | <b>(11.432.052)</b>  |

Ekteki konsolide finansal tablolara ilişkin dipnotlar, bu konsolide finansal tabloların tamamlayıcısıdır.

Kâr veya Zararda Yeniden Sınıflandırılacak  
Birikmiş Diğer Kapsamlı Gelirler veya (Giderler)

Kârdan Ayrılan  
Kısıtlanmış Yedekler

Birikmiş Kârlar

| Yabancı Para Çevrim Farkları | Yasal Yedekler | İştirak Hisseleri ve<br>Gayrimenkul Satış<br>Kazancı | Geçmiş Yıllar<br>Kârları/(Zararları) | Net Dönem Kârı/<br>(Zararı) | Ana Ortaklığa<br>ait Özkaynaklar | Kontrol Gücü<br>Olmayan Paylar | ÖZKAYNAKLAR   |
|------------------------------|----------------|--|--------------------------------------|-----------------------------|----------------------------------|--------------------------------|---------------|
| 747.719.943                  | 971.551.491    | -  | 1.270.024.806                        | 2.096.688.288               | 9.429.623.397                    | 33.998.731                     | 9.463.622.128 |
| -                            | 128.095.923    | -  | 1.968.592.365                        | (2.096.688.288)             | -                                | -                              | -             |
| -                            | -              | -  | (115.749.001)                        | -                           | -                                | 45.568.984                     | 45.568.984    |
| -                            | -              | -  | (392.858.742)                        | -                           | (392.858.742)                    | (715.087)                      | (393.573.829) |
| -                            | -              | -  | -                                    | -                           | -                                | -                              | -             |
| -                            | -              | -  | -                                    | -                           | -                                | -                              | -             |
| -                            | -              | -  | -                                    | -                           | (75.422.978)                     | -                              | (75.422.978)  |
| (343.402.565)                | -              | -  | -                                    | 350.753.049                 | (3.480.854)                      | (3.014.831)                    | (6.495.685)   |
| -                            | -              | -  | -                                    | 350.753.049                 | 350.753.049                      | (2.981.007)                    | 347.772.042   |
| (343.402.565)                | -              | -  | -                                    | -                           | (354.233.903)                    | (33.824)                       | (354.267.727) |
| 404.317.378                  | 1.099.647.414  | -  | 2.730.009.428                        | 350.753.049                 | 8.957.860.823                    | 75.837.797                     | 9.033.698.620 |

Kâr veya Zararda Yeniden Sınıflandırılacak  
Birikmiş Diğer Kapsamlı Gelirler veya (Giderler)

Kârdan Ayrılan  
Kısıtlanmış Yedekler

Birikmiş Kârlar

| Yabancı Para Çevrim Farkları | Yasal Yedekler | İştirak Hisseleri ve<br>Gayrimenkul Satış<br>Kazancı | Geçmiş Yıllar<br>Kârları/(Zararları) | Net Dönem Kârı/<br>(Zararı) | Ana Ortaklığa<br>ait Özkaynaklar | Kontrol Gücü<br>Olmayan Paylar | ÖZKAYNAKLAR   |
|------------------------------|----------------|--|--------------------------------------|-----------------------------|----------------------------------|--------------------------------|---------------|
| 817.679.586                  | 844.669.210    | -  | 515.960.944                          | 1.332.539.341               | 7.757.771.948                    | 5.698.130                      | 7.763.470.078 |
| -                            | 126.882.281    | -  | 1.205.657.060                        | (1.332.539.341)             | -                                | -                              | -             |
| -                            | -              | -  | (181.407.882)                        | -                           | -                                | 27.749.380                     | 27.749.380    |
| -                            | -              | -  | (270.185.316)                        | -                           | (270.185.316)                    | (730.987)                      | (270.916.303) |
| -                            | -              | -  | -                                    | -                           | -                                | -                              | -             |
| -                            | -              | -  | -                                    | -                           | (35.132.457)                     | -                              | (35.132.457)  |
| (69.959.643)                 | -              | -  | -                                    | 2.096.688.288               | 1.977.169.222                    | 1.282.208                      | 1.978.451.430 |
| -                            | -              | -  | -                                    | 2.096.688.288               | 2.096.688.288                    | 1.319.624                      | 2.098.007.912 |
| (69.959.643)                 | -              | -  | -                                    | -                           | (119.519.066)                    | (37.416)                       | (119.556.482) |
| 747.719.943                  | 971.551.491    | -  | 1.270.024.806                        | 2.096.688.288               | 9.429.623.397                    | 33.998.731                     | 9.463.622.128 |

## SARUYSAN ELEKTROLİTİK BAKIR SANAYİ VE TİCARET A. Ş. 31 ARALIK 2024 TARİHİNDE SONA EREN HESAP DÖNEMİNE AİT KONSOLİDE NAKİT AKIŞ TABLOSU

(Tutarlar aksi belirtilmedikçe Türk Lirası ("TL") olarak enflasyonun etkilerini yansıtacak şekilde 31 Aralık 2024 tarihindeki satın alma gücü cinsinden ifade edilmiştir.)

|  | Dipnot Referansları | Bağımsız Denetimden                           | Bağımsız Denetimden                             |
|--|---------------------|---|---|
|  |                     | Geçmiş Cari Dönem<br>01.01.2024<br>31.12.2024 | Geçmiş Önceki Dönem<br>01.01.2023<br>31.12.2023 |
| <b>A) İŞLETME FAALİYETLERİNDEN NAKİT AKIŞLARI</b>  |                     | <b>1.487.170.805</b>                          | <b>795.195.398</b>                              |
| Dönem Kârı (Zararı)  |                     | 347.772.042                                   | 2.098.007.912                                   |
| Sürdürülen Faaliyetlerden Dönem Kârı (Zararı)  |                     | 347.772.042                                   | 2.098.007.912                                   |
| Durdurulan Faaliyetlerden Dönem Kârı (Zararı)  |                     | -   | -   |
| <b>Dönem Net Kârı (Zararı) Mutabakatı ile İlgili Düzeltmeler</b>   |                     | <b>1.536.612.032</b>                          | <b>793.495.862</b>                              |
| Amortisman ve İtfa Gideri ile İlgili Düzeltmeler   | 18,19               | 321.613.900                                   | 296.334.570                                     |
| Faiz (Gelirleri) ve Giderleri ile İlgili Düzeltmeler   | 33                  | 1.048.270.990                                 | 777.827.044                                     |
| Faiz Gelirleri ile İlgili Düzeltmeler  | 33                  | (477.940.787)                                 | (203.971.468)                                   |
| Faiz Giderleri ile İlgili Düzeltmeler  | 33                  | 1.474.423.378                                 | 1.034.564.448                                   |
| Vadeli Alımlardan Kaynaklanan Ertelenmiş Finansman Gideri  |                     | 58.214.171                                    | (45.612.058)                                    |
| Vadeli Satışlardan Kaynaklanan Kazanılmamış Finansman Geliri   |                     | (6.425.772)                                   | (7.153.878)                                     |
| Değer Düşüklüğü (İptali) ile İlgili Düzeltmeler  | 13, 31              | (314.39.226)                                  | 319.218.016                                     |
| Alacaklarda Değer Düşüklüğü (İptali) ile İlgili Düzeltmeler  | 10                  | (314.39.226)                                  | 319.218.016                                     |
| Diğer Değer Düşüklükleri (İptalleri) ile İlgili Düzeltmeler  | 11                  | -   | -   |
| Stok Değer Düşüklüğü (İptali) ile İlgili Düzeltmeler   | 28                  | -   | -   |
| Karşılıklar ile İlgili Düzeltmeler   | 24                  | 100.714.329                                   | 357.752.334                                     |
| Çalışanlara Sağlanan Faydalara İlişkin Karşılıklar (İptali) ile İlgili Düzeltmeler                       | 12, 24              | 98.090.480                                    | 352.440.376                                     |
| Diğer Karşılıklar (İptalleri) ile İlgili Düzeltmeler   | 22                  | 2.623.849                                     | 5.311.958                                       |
| Vergi (Geliri) Gideri ile İlgili Düzeltmeler   | 35                  | 329.169.111                                   | 327.127.561                                     |
| Gerçekleşmemiş Yabancı Para Çevrim Farkları ile İlgili Düzeltmeler                                       |                     | (40.319.379)                                  | (110.812.536)                                   |
| Gerçeğe Uygun Değer Kayıpları (Kazançları) ile İlgili Düzeltmeler  | 14                  | 4.334.857                                     | (247.467.419)                                   |
| Yatırım Amaçlı Gayrimenkullerin Gerçeğe Uygun Kayıpları(Kazançları)ile İlgili Düzeltmeler                |                     | (18.717.326)                                  | (233.116.773)                                   |
| Türev Finansal Araçların Gerçeğe Uygun Değer Kayıpları (Kazançları) ile İlgili Düzeltmeler               | 14                  | 23.052.183                                    | (14.350.646)                                    |
| Özkaynak Yöntemiyle Değerlenen Yatırımların Dağıtılmamış Kârları ile İlgili Düzeltmeler                  | 16                  | (9.930.400)                                   | (81.755.755)                                    |
| Duran Varlıkların Elden Çıkarılmasından Kaynaklanan Kayıplar (Kazançları) ile İlgili Düzeltmeler         | 18                  | (3.514.162)                                   | (4.088.410)                                     |
| Parasal Kayıp Kazanç   |                     | (182.287.988)                                 | (840.639.543)                                   |
| <b>İşletme Sermayesinde Gerçekleşen Değişimler</b>   |                     | <b>(119.720.134)</b>                          | <b>(1.267.770.552)</b>                          |
| Finansal Yatırımlardaki Azalış (Artış)   |                     | (72.557.004)                                  | (2.171.911)                                     |
| Ticari Alacaklardaki Azalış (Artış) ile İlgili Düzeltmeler   | 10                  | (1.294.025.124)                               | (2.286.821.796)                                 |
| Stoklardaki Azalışlar (Artışlar) ile İlgili Düzeltmele   | 13                  | 1.646.029.913                                 | (628.475.712)                                   |
| Türev Varlıklardaki Azalış (Artış)   |                     | -   | -   |
| Faaliyetlerle İlgili Diğer Alacaklardaki Azalış (Artış) ile İlgili Düzeltmeler                           | 11                  | 39.886.282                                    | (295.253.669)                                   |
| Ticari Borçlardaki Artış (Azalış) ile İlgili Düzeltmeler   | 10                  | 190.112.099                                   | 1.594.362.238                                   |
| Faaliyetler ile İlgili Diğer Borçlardaki Artış (Azalış) ile İlgili Düzeltmeler                           | 11,20,22            | (4.174.140)                                   | 73.725.888                                      |
| Peşin Ödenmiş Giderlerdeki Azalış (Artış)  | 26                  | (646.537.350)                                 | 366.120.023                                     |
| Çalışanlara Sağlanan Faydalar Kapsamında Borçlardaki Artış (Azalış)                                      | 24                  | 72.447.084                                    | (25.558.344)                                    |
| Ertelenmiş Gelirlerdeki (Müşteri Sözleşmelerinden Doğan Yükümlülüklerin Dışında Kalanlar) Artış (Azalış) | 26                  | (34.958.086)                                  | (108.859.584)                                   |
| İşletme Sermayesinde Gerçekleşen Diğer Artış (Azalış) ile İlgili Düzeltmeler                             |                     | (15.943.808)                                  | 45.162.315                                      |
| <b>Faaliyetlerden Elde Edilen Nakit Akışları</b>   |                     | <b>1.764.663.940</b>                          | <b>1.623.733.222</b>                            |
| <b>Çalışanlara Sağlanan Faydalara İlişkin Karşılıklar Kapsamında Yapılan Ödemeler</b>                    | 24                  | (54.963.441)                                  | (197.449.120)                                   |
| <b>Vergi İadeleri (Ödemeleri)</b>  |                     | <b>(222.529.694)</b>                          | <b>(631.088.704)</b>                            |
| <b>B) YATIRIM FAALİYETLERİNDEN KAYNAKLANAN NAKİT AKIŞLARI</b>  |                     | <b>(356.596.757)</b>                          | <b>(694.165.666)</b>                            |
| İştirakler ve/veya İş Ortaklıkları Pay Alımı veya Sermaye Artırımı Sebepiyle Oluşan Nakit Çıkışları      | 27                  | -   | -   |
| Maddi ve Maddi Olmayan Duran Varlıkların Satışından Kaynaklanan Nakit Girişleri                          | 18,19               | 8.945.119                                     | 7.149.873                                       |
| Maddi ve Maddi Olmayan Duran Varlıkların Alımından Kaynaklanan Nakit Çıkışları                           | 18,19               | (365.541.876)                                 | (666.183.082)                                   |
| Diğer Nakit Giriş ve Çıkışları   |                     | -   | (35.132.457)                                    |
| <b>C) FİNANSMAN FAALİYETLERİNDEN KAYNAKLANAN NAKİT AKIŞLARI</b>  |                     | <b>(1.400.088.922)</b>                        | <b>1.372.945.458</b>                            |
| Borçlanmadan Kaynaklanan Nakit Girişleri   | 8                   | (8.529.381)                                   | 6.666.507.055                                   |
| Borç Ödemelerine İlişkin Nakit Çıkışları   | 8                   | -   | (4.176.335.563)                                 |
| Kira Sözleşmelerinden Kaynaklanan Borç Ödemelerine İlişkin Nakit Çıkışları                               | 8                   | (7.845.180)                                   | (4.675.073)                                     |
| Ödenen Temettümler   | 27                  | (393.573.829)                                 | (270.916.303)                                   |
| Ödenen Faiz  | 33                  | (1.474.423.378)                               | (1.034.564.448)                                 |
| Alınan Faiz  |                     | 484.282.846                                   | 192.929.790                                     |
| <b>D) NAKİTTEKİ ENFLASYON ETKİSİ</b>   |                     | <b>(649.651.275)</b>                          | <b>(458.093.869)</b>                            |
| Yabancı Para Çevrim Farklarının Etkisinden Önce Nakit ve Nakit Benzerlerindeki Net Artış (Azalış)        |                     | (919.166.149)                                 | 1.015.881.321                                   |
| Yabancı Para Çevrim Farklarının Nakit ve Nakit Benzerleri Üzerindeki Etkisi                              |                     | (15.656.496)                                  | (78.724.337)                                    |
| <b>Nakit ve Benzerlerindeki Net Artış (Azalış)</b>   |                     | <b>(934.822.645)</b>                          | <b>937.156.984</b>                              |
| <b>DÖNEM BAŞI NAKİT VE NAKİT BENZERLERİ</b>  | 6                   | <b>2.098.951.538</b>                          | <b>1.161.794.554</b>                            |
| <b>DÖNEM SONU NAKİT VE NAKİT BENZERLERİ</b>  | 6                   | <b>1.164.128.893</b>                          | <b>2.098.951.538</b>                            |

Ekteki konsolide finansal tablolara ilişkin dipnotlar, bu konsolide finansal tabloların tamamlayıcısıdır.

## SARBUYSAN ELEKTROLİTİK BAKIR SANAYİ VE TİCARET A.Ş. 31 ARALIK 2024 TARİHİ İTİBARIYLA SONA EREN HESAP DÖNEMİNE AİT KONSOLİDE FİNANSAL TABLOLARI TAMAMLAYICI NOTLAR

(Tutarlar aksi belirtilmedikçe Türk Lirası ("TL") olarak enflasyonun etkilerini yansıtacak şekilde 31 Aralık 2024 tarihindeki satın alma gücü cinsinden ifade edilmiştir.)

### DİPNOT 1 ŞİRKETİN ORGANİZASYONU VE FAALİYET KONUSU

Sarkuysan Elektrolitik Bakır Sanayi ve Ticaret A.Ş. (Şirket, Sarkuysan) 3 Mayıs 1972'de kurulmuş olup paylarının tamamı Borsa İstanbul'da (BİST, Yıldız Pazar) işlem görmektedir. Faaliyet konusu, elektrolitik bakır tel, bakır boru, bakırlama ve bakır alaşımları imalatı ve ticaretidir.

Şirket'in kayıtlı adresi: Emek Mahallesi Aşıroğlu Cad. No: 147 Darıca, KOCAELİ'dir.

Şirket sermayesinin tamamı halka açık olup tek başına %10 veya daha fazla paya sahip ortak bulunmamaktadır.

31 Aralık 2024 tarihi itibarıyla Şirket'in İştirak ve Bağlı Ortaklıklarının detayı aşağıda gösterilmiştir.

| Ortak Unvanı                      | İştirak ve Bağlı Ortaklık Unvanı   | Faaliyet Alanı   | Ülke        | İştirak Oranı % |
|-----------------------------------|------------------------------------|--|-------------|-----------------|
| Sarkuysan A.Ş.                    | Sarmakina San. ve Tic. A.Ş.        | Ambalaj malzemesi (çelik makara), imalat makineleri imalatı ve ticareti.               | Türkiye     | 99,00           |
| Sarkuysan A.Ş.                    | Sarda Dağ. ve Tic. A.Ş.            | Pazarlama ve dağıtım.  | Türkiye     | 99,97           |
| Sarkuysan A.Ş.                    | Bektaş Emaye Kablo San. Tic. A.Ş.  | Şirket gayrimenkul kira geliri ve iştirak geliri elde etmektedir.                      | Türkiye     | 70,71           |
| Sarda Dağ. ve Tic. A.Ş.           | Bektaş Emaye Kablo San. Tic. A.Ş.  | Şirket gayrimenkul kira geliri ve iştirak geliri elde etmektedir.                      | Türkiye     | 29,13           |
| Sarkuysan A.Ş.                    | Ege Serbest Bölge Şubesi           | Elektrolitik bakır tel imalatı ve ticaretidir.   | Türkiye     | 100,00          |
| Sarkuysan A.Ş.                    | Demisaş Döküm Emaye Mam. San. A.Ş. | Otomotiv ve beyaz eşya endüstrisi için demirden mamul yedek parça imalatı ve ticareti. | Türkiye     | 44,44           |
| Sarkuysan A.Ş.                    | Bemka Kupferlackdraht GMBH.        | Pazarlama ve Dağıtım   | Almanya     | 99,60           |
| Sarkuysan A.Ş.                    | Sark Bulgaria A.D.                 | Elektrolitik bakır ve iletkenlerin üretimi   | Bulgaristan | 90,00           |
| Sarkuysan A.Ş.                    | Sark Wire Corp.                    | Bakır tel üretimi ve pazarlaması.  | ABD         | 73,34           |
| Bektaş Emaye Kablo San. Tic. A.Ş. | Sark Wire Corp.                    | Bakır tel üretimi ve pazarlaması.  | ABD         | 12,12           |
| Sarmakina San. ve Tic. A.Ş.       | Sark Wire Corp.                    | Bakır tel üretimi ve pazarlaması.  | ABD         | 14,54           |
| Sarmakina San. ve Tic. A.Ş.       | Sark Bulgaria A.D.                 | Elektrolitik bakır ve iletkenlerin üretimi   | Bulgaristan | 10,00           |
| Sarmakina San. ve Tic. A.Ş.       | Sark Gıda San. Tic. A.Ş.           | Gıda alım ve satımı faaliyeti  | Türkiye     | 99,00           |
| Sarkuysan A.Ş.                    | CRW Metal San. ve Tic. A.Ş.        | Elektrolitik bakır tel imalatı ve ticaretidir.   | Türkiye     | 42,50           |
| Sarmakina San. ve Tic. A.Ş.       | CRW Metal San. ve Tic. A.Ş.        | Elektrolitik bakır tel imalatı ve ticaretidir.   | Türkiye     | 40,00           |
| Sarmakina San. ve Tic. A.Ş.       | Sar Makina Bulgaria EAD.           | Ambalaj malzemesi (çelik makara), imalat makineleri imalatı ve ticareti.               | Bulgaristan | 99,00           |

Finansal tablolarda ve dipnotlarda Sarkuysan ve konsolide edilmiş bağlı ortaklıkları "Grup" olarak adlandırılacaktır.

Grup'un ortalama personel sayısı 1.306 kişidir. (31 Aralık 2023: 1.272 Kişi)

|                  | 31 Aralık 2024 | 31 Aralık 2023 |
|------------------|----------------|----------------|
| Sendikali İşçi   | 635            | 616            |
| Sendikasıız İşçi | 163            | 149            |
| Memur            | 508            | 507            |
| <b>Toplam</b>    | <b>1.306</b>   | <b>1.272</b>   |

Grup'un konsolide finansal tabloları Sermaye Piyasası Kurulu'nun ("SPK") II - 14.1 sayılı Sermaye Piyasasında Finansal Raporlamaya İlişkin Esaslar Tebliğine göre hazırlanmış olup, 31 Aralık 2024 tarihinde sona eren hesap dönemine ait konsolide finansal tablolar 11 Mart 2025 tarihli toplantısında onaylanmış ve Yönetim Kurulu adına Yönetim Kurulu Başkanı Hayrettin ÇAYCI ve Ticari Muhasebe Müdürü Şefiye YAYLA tarafından imzalanmıştır. Genel Kurulun finansal tabloları değiştirme yetkisi bulunmaktadır.

## SARKUYSAN ELEKTROLİTİK BAKIR SANAYİ VE TİCARET A.Ş. 31 ARALIK 2024 TARİHİ İTİBARIYLA SONA EREN HESAP DÖNEMİNE AİT KONSOLİDE FİNANSAL TABLOLARI TAMAMLAYICI NOTLAR

(Tutarlar aksi belirtilmedikçe Türk Lirası ("TL") olarak enflasyonun etkilerini yansıtacak şekilde 31 Aralık 2024 tarihindeki satın alma gücü cinsinden ifade edilmiştir.)

### DİPNOT 2 FİNANSAL TABLOLARIN SUNUMUNA İLİŞKİN ESASLAR

#### 2.01 Sunuma İlişkin Temel Esaslar

Şirket ve Türkiye'de yerleşik bağlı ortaklıkları muhasebe kayıtlarını Türkiye'de geçerli olan ticari mevzuat, mali mevzuat ve Maliye Bakanlığı'nca yayımlanan Tek Düzen Hesap Planı gereklerine göre TL olarak tutmaktadır. Yabancı ülkelerde faaliyet gösteren bağlı ortaklıklar muhasebe kayıtlarını ve yasal konsolide finansal tablolarını faaliyetinde buldukları ülkelerin para birimleri cinsinden ve o ülkelerin mevzuatına uygun olarak hazırlamaktadır. Grup bünyesinde yer alan şirketlerin finansal tablolarındaki her bir kalem, şirketlerin operasyonlarını sürdürdükleri temel ekonomik ortamda fonksiyonel olan para birimi kullanılarak muhasebeleştirilmiştir ("geçerli para birimi"). Konsolide finansal tablolar, Sarkuysan'ın geçerli, Grup'un finansal tablo sunum para birimi olan Türk Lirası kullanılarak sunulmuştur.

İlişikteki konsolide finansal tablolar Sermaye Piyasası Kurulu'nun ("SPK") 13 Haziran 2013 tarih ve 28676 sayılı Resmi Gazete'de yayımlanan Seri II, 14.1 No'lu "Sermaye Piyasasında Finansal Raporlamaya İlişkin Esaslar Tebliği" ("Tebliğ") hükümlerine uygun olarak hazırlanmış olup Tebliğin 5. Maddesine istinaden SPK tarafından kabul edilen ve Kamu Gözetimi Muhasebe ve Denetim Standartları Kurumu ("KGK") tarafından yayımlanan Türkiye Finansal Raporlama Standartları ("TFRS") ile bunlara ilişkin ek ve yorumları esas alınmıştır. Ayrıca finansal tablolar, KGK tarafından 3 Temmuz 2024 tarihinde yayımlanan "TFRS Taksonomisi" ile SPK tarafından yayımlanan Finansal Tablo Örnekleri ve Kullanım Rehberi'nde belirlenmiş olan formatlara uygun olarak SPK'nın finansal tablo ve dipnot formatları esas alınarak sunulmuştur.

Finansal tablolar, Şirket'in önümüzdeki bir yılda ve faaliyetlerinin doğal akışı içerisinde varlıklarından fayda elde edeceği ve yükümlülüklerini yerine getireceği varsayımı altında işletmenin sürekliliği esasına göre hazırlanmıştır.

#### Yabancı Ülkelerde Faaliyet Gösteren Bağlı Ortaklıkların Finansal Tabloları;

Grup şirketlerinin fonksiyonel para birimi raporlama para biriminden farklı ise, raporlama para birimine aşağıdaki şekilde çevrilir (hiçbirinin para birimi hiperenflasyonist bir ekonominin para birimi değildir);

- > Varlık, yükümlülükler ve dönemin finansal tablolarına alınmış gelir ve gideri sonucunda oluşanlar hariç özkaynaklar kalemleri (bazı özkaynaklar kalemleri hariç) finansal durum tablosu tarihi itibarıyla oluşan kapanış kurları üzerinden Türk Lirası'na çevrilir. Özkaynaklar hesaplarından sermaye ve sermaye yedekleri tarihsel nominal değerleri ile taşınmakta olup bunlara ilişkin çevrim farkları özkaynaklar içerisinde yabancı para çevrim farkları hesabında gösterilmektedir.
- > Kâr veya zarar tablosundaki gelir ve giderler ortalama döviz kuru kullanılarak çevrilir ve ortaya çıkan kur çevrim farkları özsermayede ve kapsamlı gelir tablosunda ayrı bir kalem olarak (yabancı para çevrim farkları) gösterilir.
- > Yurtdışı operasyonların bir kısmı elden çıkarsa ya da satılırsa özsermayede takip edilmiş kur farkları gelir tablosuna satıştan kaynaklanan kâr/zararın bir parçası olarak yansıtılır. Yabancı bir kuruluşun alımından doğan şerefiye ve makul değer düzeltmeleri, yabancı kuruluşun varlık ve yükümlülükleri olarak düşünülür ve kapanış kurundan çevrilir.

#### 2.02 Yüksek Enflasyon Dönemlerinde Finansal Tabloların Düzeltilmesi

TFRS'leri uygulayan işletmeler, Kamu Gözetimi Muhasebe ve Denetim Standartları Kurumu (KGK) tarafından 23 Kasım 2023 tarihinde yapılan açıklamayla birlikte, 31 Aralık 2023 tarihinde veya sonrasında sona eren yıllık raporlama dönemine ait finansal tablolarından itibaren TMS 29 Yüksek Enflasyonlu Ekonomilerde Finansal Raporlama Standardına göre enflasyon muhasebesi uygulamaya başlamıştır. TMS 29, geçerli para birimi yüksek enflasyonlu bir ekonominin para birimi olan işletmelerin, konsolide finansal tabloları da dahil olmak üzere, finansal tablolarında uygulanmaktadır.

Söz konusu standart uyarınca, yüksek enflasyonlu bir ekonomiye ait para birimi esas alınarak hazırlanan finansal tablolar, bu para biriminin bilanço tarihindeki satın alma gücünde hazırlanmıştır. Önceki dönem finansal tablolar da karşılaştırma amacıyla karşılaştırmalı bilgiler raporlama dönemi sonundaki cari ölçüm birimi cinsinden ifade edilmiştir. Grup bu nedenle, 31 Aralık 2024 ve 31 Aralık 2023 tarihli konsolide finansal tablolarını da, 31 Aralık 2024 tarihi itibarıyla satın alma gücü esasına göre sunmuştur.

## SARKUYSAN ELEKTROLİTİK BAKIR SANAYİ VE TİCARET A.Ş. 31 ARALIK 2024 TARİHİ İTİBARIYLA SONA EREN HESAP DÖNEMİNE AİT KONSOLİDE FİNANSAL TABLOLARI TAMAMLAYICI NOTLAR

(Tutarlar aksi belirtilmedikçe Türk Lirası ("TL") olarak enflasyonun etkilerini yansıtacak şekilde 31 Aralık 2024 tarihindeki satın alma gücü cinsinden ifade edilmiştir.)

SPK'nın 28 Aralık 2023 tarih ve 81/1820 sayılı kararı uyarınca, Türkiye Muhasebe/Finansal Raporlama Standartlarını uygulayan finansal raporlama düzenlemelerine tabi ihraççılar ile sermaye piyasası kurumlarının, 31 Aralık 2023 tarihi itibarıyla sona eren hesap dönemlerine ait yıllık finansal raporlarından başlamak üzere TMS 29 hükümlerini uygulamak suretiyle enflasyon muhasebesi uygulamasına karar verilmiştir.

Aşağıdaki tabloda Türkiye İstatistik Kurumu ("TÜİK") tarafından yayınlanan Tüketici Fiyat Endeksleri dikkate alınarak hesaplanan ilgili yıllara ait enflasyon oranları yer almaktadır:

| Tarih          | Endeks   | Düzeltilme Katsayısı |
|----------------|----------|----------------------|
| 31 Aralık 2024 | 2.684,55 | 1,00000              |
| 31 Aralık 2023 | 1.859,38 | 1,44379              |
| 31 Aralık 2022 | 1.128,45 | 2,37897              |

TMS 29 endeksleme işlemlerinin ana hatları aşağıdaki gibidir:

- > Raporlama tarihi itibarıyla cari satın alma gücü cinsinden ifade edilenler dışındaki tüm kalemler ilgili düzeltme katsayıları kullanılarak endekslenir. Geçmiş yıllara ait tutarlar da aynı şekilde endekslenmiştir.
- > Parasal varlık ve yükümlülükler, finansal durum tablosu tarihindeki cari satın alma gücü cinsinden ifade edildiklerinden endekslenmemektedirler. Parasal kalemler nakit ve nakit olarak alınacak veya ödenecek kalemlerdir.
- > Duran varlıklar, iştirakler ve benzeri varlıklar, piyasa değerlerini aşmamak kaydıyla, tarihi maliyetleri üzerinden endekslenir. Amortismanlar da benzer şekilde düzeltilmiştir. Özkaynaklar içerisinde yer alan tutarlar, bu tutarların Şirket'e dahil olduğu veya Şirket içerisinde olduğu dönemlerde genel fiyat endekslerinin uygulanması sonucu yeniden düzenlenmiştir.
- > Finansal durum tablosunda yer alan parasal olmayan kalemlerin endekslenmesinden etkilenen kâr veya zarar tablosu kalemlerinden kâr veya zarar tablosuna etkisi olanlar hariç olmak üzere, kâr veya zarar tablosunda yer alan tüm kalemler, gelir ve gider hesaplarının ilk defa finansal tablolara yansıtıldığı dönemler üzerinden hesaplanan katsayılar ile endekslenir.
- > Net parasal pozisyonda genel enflasyondan kaynaklanan kazanç veya kayıplar, parasal olmayan varlıklar, özkaynak kalemleri ve kâr veya zarar tablosu hesaplarında yapılan düzeltmelerin farkıdır. Net parasal pozisyondaki bu kazanç veya kayıplar kâr veya zarara dahil edilir.

### 2.03 Konsolidasyon Esasları

**Bağlı Ortaklıklar,** Ana Ortaklığın ya (a) doğrudan ve/veya dolaylı olarak kendisine ait olan paylar ve/veya kontrol ettiği diğer şirketler neticesinde şirketlerdeki paylarla ilgili oy kullanma hakkının %50' den fazlasını kullanma yetkisi kanalıyla; veya (b) oy kullanma hakkının %50' den fazlasını kullanma yetkisine sahip olmamakla birlikte mali ve işletme politikaları üzerinde fiili kontrolünü kullanmak suretiyle mali ve işletme politikalarını Ana Ortaklığın menfaatleri doğrultusunda kontrol etme yetkisi ve gücüne sahip olduğu şirketleri ifade eder.

Bağlı Ortaklıklara ait finansal durum tabloları ve kâr veya zarar tabloları, tam konsolidasyon yöntemi kullanılarak konsolide edilmiş olup Ana Ortaklığın sahip olduğu payların kayıtlı değeri, ilgili özkaynaktan mahsup edilmektedir. Ana Ortaklık ile Bağlı Ortaklıkları arasındaki işlemler ve bakiyeler konsolidasyon kapsamında karşılıklı olarak elimine edilmektedir. Ana Ortaklığın ve Bağlı Ortaklıklarının, Bağlı Ortaklıklarda sahip olduğu payların finansman maliyeti ile bu paylara ait temettüleri, sırasıyla, özkaynaktan ve ilgili dönem gelirinden çıkarılmıştır.

## SARUYSAN ELEKTROLİTİK BAKIR SANAYİ VE TİCARET A.Ş. 31 ARALIK 2024 TARİHİ İTİBARIYLA SONA EREN HESAP DÖNEMİNE AİT KONSOLİDE FİNANSAL TABLOLARI TAMAMLAYICI NOTLAR

(Tutarlar aksi belirtilmedikçe Türk Lirası ("TL") olarak enflasyonun etkilerini yansıtacak şekilde 31 Aralık 2024 tarihindeki satın alma gücü cinsinden ifade edilmiştir.)

Aşağıdaki tabloda 31 Aralık 2024 ve 31 Aralık 2023 tarihli konsolide finansal tablolarda Bağılı Ortaklıklar, sahip olunan paylar ve ortaklık oranları gösterilmiştir:

### 31 Aralık 2024

| Bağılı Ortaklığın Ünvanı          | Ana Ortaklık Tarafından Sahip Olunan Doğrudan Pay | Ana Ortaklık Tarafından Sahip Olunan Dolaylı Pay | Toplam Pay |
|-----------------------------------|---|--|------------|
| Sarmakina San. ve Tic. A.Ş.       | 99%   | -  | 99%        |
| Sarda Dağ. ve Tic.A.Ş.            | 99,98%  | -  | 99,98%     |
| Bektaş Emaye Kablo San. Tic. A.Ş. | 70,70%  | 29,13%   | 99,83%     |
| Ege Serbest Bölge Şubesi          | 100%  | -  | 100%       |
| Sark Wire Corp.                   | 73,34%  | 26,66%   | 100%       |
| Sark Bulgaria A.D.                | 90%   | 10%  | 100%       |
| Bemka Kupferlackdraht GMBH        | 99,60%  | -  | 99,60%     |
| Sark Gıda                         | -   | 99%  | 99,00%     |
| CRW Metal San. ve Tic. A.Ş.       | 42,50%  | 40%  | 82,50%     |
| Sar Makina Bulgaria EAD.          | -   | 100%   | 100%       |

### 31 Aralık 2023

| Bağılı Ortaklığın Ünvanı          | Ana Ortaklık Tarafından Sahip Olunan Doğrudan Pay | Ana Ortaklık Tarafından Sahip Olunan Dolaylı Pay | Toplam Pay |
|-----------------------------------|---|--|------------|
| Sarmakina San. ve Tic. A.Ş.       | 99%   | -  | 99%        |
| Sarda Dağ. ve Tic.A.Ş.            | 99,98%  | -  | 99,98%     |
| Bektaş Emaye Kablo San. Tic. A.Ş. | 70,70%  | 29,13%   | 99,83%     |
| Ege Serbest Bölge Şubesi          | 100%  | -  | 100%       |
| Sark Wire Corp.                   | 73,34%  | 26,66%   | 100%       |
| Sark Bulgaria A.D.                | 90%   | 10%  | 100%       |
| Bemka Kupferlackdraht GMBH        | 99,60%  | -  | 99,60%     |
| Sark Gıda                         | 99%   | -  | 99,00%     |
| CRW Metal San. ve Tic. A.Ş.       | 42,50%  | 40%  | 82,50%     |
| Sar Makina Bulgaria EAD.          | -   | 100%   | 100%       |

İştiraklerdeki yatırımlar; Özkaynaktan Pay Alma Yöntemi ile muhasebeleştirilmiştir. Bunlar, Grup'un genel olarak oy hakkının %20 ile %50'sine sahip olduğu veya Grup'un, şirket faaliyetleri üzerinde kontrol yetkisine sahip bulunmamakla birlikte önemli etkiye sahip olduğu kuruluşlardır. Grup ile İştirak arasındaki işlemlerden doğan gerçekleşmemiş kârlar, Grup'un İştirakteki payı ölçüsünde düzeltilmiş olup, gerçekleşmemiş zararlar, işlem, transfer edilen varlığın değer düşüklüğüne uğradığını göstermiyor ise düzeltilmiştir. Grup, İştirak ile ilgili olarak söz konusu doğrultuda bir yükümlülük altına girmemiş veya bir taahhütte bulunmamış olduğu sürece İştirakteki yatırımın kayıtlı değerinin sıfır olması veya Grup'un önemli etkisinin sona ermesi durumunda Özkaynak yöntemine devam edilmemiştir. Önemli etkinin sona erdiği tarihteki yatırımın kayıtlı değeri, o tarihten sonra makul değerinin güvenilir olarak ölçülebildiğinde makul değerinden aksi takdirde maliyet bedeli üzerinden gösterilir.

Sarkuysan Elektrolitik Bakır Sanayi ve Ticaret A.Ş.'nin Demisaş A.Ş. iştiraki özkaynaktan pay alma yöntemine göre muhasebeleştirilmiştir. Özkaynak yöntemi, İştiraklerin başlangıçta elde etme maliyeti ile kaydedilerek, bu tutarın iştirakin özkaynağından ana ortaklığın payına düşen kısmı gösterecek şekilde artırılması veya azaltılması suretiyle konsolide finansal tablolara yansıtılması yöntemidir.



## SARKUYSAN ELEKTROLİTİK BAKIR SANAYİ VE TİCARET A.Ş. 31 ARALIK 2024 TARİHİ İTİBARIYLA SONA EREN HESAP DÖNEMİNE AİT KONSOLİDE FİNANSAL TABLOLARI TAMAMLAYICI NOTLAR

(Tutarlar aksi belirtilmedikçe Türk Lirası ("TL") olarak enflasyonun etkilerini yansıtacak şekilde 31 Aralık 2024 tarihindeki satın alma gücü cinsinden ifade edilmiştir.)

Aşağıdaki tabloda 31 Aralık 2024 ve 31 Aralık 2023 tarihli konsolide finansal tablolarda iştiraklerde sahip olunan paylar ve ortaklık oranları gösterilmiştir:

### 31 Aralık 2024

| İştirakin Ünvanı                   | Ana Ortaklık Tarafından Sahip Olunan Dolaylı Pay | Ana Ortaklık Tarafından Sahip | Toplam Pay |
|------------------------------------|--|-------------------------------|------------|
| Demisaş Döküm Emaye Mam. San. A.Ş. | %44,44   | -                             | %44,44     |

### 31 Aralık 2023

| İştirakin Ünvanı                   | Ana Ortaklık Tarafından Sahip Olunan Dolaylı Pay | Ana Ortaklık Tarafından Sahip | Toplam Pay |
|------------------------------------|--|-------------------------------|------------|
| Demisaş Döküm Emaye Mam. San. A.Ş. | %44,44   | -                             | %44,44     |

Grup'un doğrudan ve dolaylı pay toplamı %20'nin altında olan veya %20'nin üzerinde olmakla birlikte Grup'un önemli bir etkiye sahip olmadığı veya konsolide finansal tablolar açısından önemlilik teşkil etmeyen, teşkilatlanmış piyasalarda işlem görmeyen ve makul değerleri güvenilir bir şekilde belirlenemeyen satılmaya hazır finansal varlıklar, değer kaybı ile ilgili karşılık düşüldükten sonra, maliyet bedelleri ile konsolide finansal tablolara yansıtılmıştır. Teşkilatlanmış piyasalarda işlem gören ve makul değeri güvenilir bir şekilde belirlenebilen satılmaya hazır finansal varlıklar makul değerleri ile muhasebeleştirilmektedirler. **(Not 7)**

Bağlı Ortaklıkların net varlıklarında ve faaliyet sonuçlarında ana ortaklık dışı paya sahip hissedarların payları, konsolide finansal durum tablosu ve kâr veya zarar tablosunda Kontrol Gücü Olmayan Pay olarak gösterilmektedir.

### 2.04 Karşılaştırmalı Bilgiler ve Önceki Dönem Tarihli Konsolide Finansal Tabloların Düzeltilmesi

Finansal durum ve performans trendlerinin tespitine imkan vermek üzere, Grup'un konsolide finansal tabloları önceki dönemle karşılaştırmalı hazırlanmaktadır. Konsolide finansal tablo kalemlerinin gösterimi veya sınıflandırılması değiştiğinde karşılaştırılabilirliği sağlamak amacıyla, önceki dönem konsolide finansal tabloları da buna uygun olarak yeniden sınıflandırılır.

### 2.05 Önemli Muhasebe Değerlendirme, Tahmin ve Varsayımları

Konsolide finansal tabloların hazırlanmasında Grup Yönetimi'nin, raporlanan varlık ve yükümlülük tutarlarını etkileyecek, finansal durum tablosu tarihi itibarıyla muhtemel yükümlülük ve taahhütleri ve raporlama dönemi itibarıyla gelir ve gider tutarlarını belirleyen varsayımlar ve tahminler yapması gerekmektedir.

Gerçekleşmiş sonuçlar tahminlerden farklı olabilmektedir. Tahminler düzenli olarak gözden geçirilmekte, gerekli düzeltmeler yapılmakta ve gerçekleştirilen dönemde kâr veya zarar tablosuna yansıtılmaktadırlar.

## SARUYSAN ELEKTROLİTİK BAKIR SANAYİ VE TİCARET A.Ş. 31 ARALIK 2024 TARİHİ İTİBARIYLA SONA EREN HESAP DÖNEMİNE AİT KONSOLİDE FİNANSAL TABLOLARI TAMAMLAYICI NOTLAR

(Tutarlar aksi belirtilmedikçe Türk Lirası ("TL") olarak enflasyonun etkilerini yansıtacak şekilde 31 Aralık 2024 tarihindeki satın alma gücü cinsinden ifade edilmiştir.)

Konsolide finansal tablolara yansıtılan tutarlar üzerinde önemli derecede etkisi olabilecek yorumlar ve finansal durum tablosu tarihinde var olan veya ileride gerçekleşebilecek tahminlerin esas kaynakları göz önünde bulundurularak yapılan varsayımlar aşağıdadır:

- Kıdem tazminatı yükümlülüğü aktüeryal varsayımlar (iskonto oranları, gelecek maaş artışları ve çalışan ayrılma oranları) kullanılarak belirlenir. Hesaplamaya ilişkin detaylar çalışanlara sağlanan faydalar dipnotunda belirtilmiştir. **(Dipnot 24)**
- Maddi Duran Varlıklar doğrusal amortisman metoduyla faydalı ömür esasına uygun bir şekilde amortismanına tabi tutulmuştur. Beklenen faydalı ömür kalıntı değer ve amortisman yöntemi, tahminlerde ortaya çıkan değişikliklerin olası etkileri için her yıl gözden geçirilir ve tahminlerde bir değişiklik varsa ileriye dönük olarak muhasebeleştirilir. **(Dipnot 2.09.03-2.09.04)**
- Grup Yönetimi **Dipnot 22'**de detaylı olarak anlatılan davalar ile ilgili olarak hukuk müşavirleri ve uzman görüşleri doğrultusunda en iyi tahminlerine dayanarak dava karşılığı ayırmaktadır.
- Ticari alacaklara ilişkin değer düşüklüğünün tespitinde borçluların kredibiliteleri, geçmiş ödeme performansları ve yeniden yapılandırma söz konusu olan durumlarda yeniden yapılandırma koşulları, alınan teminat ipotek ve alacak sigorta tutarları dikkate alınmıştır. **(Dipnot 10)** Ayrıca grup kredi riski politikası gereği yurtiçi ve yurtdışı alacaklarını sigorta, teminat mektupları ve çeşitli teminatlarla koruma altına almaktadır. Grup, beklenen kredi zararı hesaplamasını TFRS 9 uyarınca önemli bir finansman bileşeni içermeyen ticari alacaklar için geçerli olan basit yaklaşım modelini benimseyerek, ömür boyu beklenen kredi zararı oranını kullanarak yapmaktadır. Bu model geçmişte müşteri bazında tahsilat performanslarının incelenmesi ve yapılan satışların kıyaslanmasına ek olarak gelecekte oluşacak kredi risklerini ve makroekonomik etkenlerini dikkate alan, ileriye dönük tahminleri de içeren batık oranı hesabına dayanmaktadır. Beklenen kredi zararı hesaplamalarında sigorta tazmin hakkı ve teminat mektupları en likit teminatlar olarak değerlendirilmiş ve hesaplamalarda dikkate alınmıştır. Grup tahsilat performanslarının ileriye dönük tahminlerini yaparken ekonomik büyüme beklentileri ve yabancı para kur paritelerinin değişim etkilerini dikkate alarak yapmaktadır.
- Stok değer düşüklüğü hesaplanırken stokların finansal durum tablosu tarihi itibarıyla Londra Metal Borsası bakır fiyatlarına ve iskonto sonrası liste fiyatlarına ilişkin veriler kullanılır. Satış fiyatı ölçülemeyen stoklar için malların stokta bekleme süreleri ve fiziki durumları teknik personelin görüşleri alınarak değerlendirilir. Öngörülen net gerçekleştirilebilir değerlerin maliyet bedelinin altında kaldığı durumlarda stok değer düşüklüğü karşılığı ayrılır. **(Dipnot 13)**
- Grup ekli konsolide finansal tablolarda Yatırım Amaçlı Gayrimenkulleri için yeniden değerlendirme modelini kullanmayı tercih etmiştir. **(Dipnot 2.09.19)**

### 2.06 Muhasebe Politikalarında Değişiklikler

Gerekli olması veya Grup'un finansal durumu, performansı veya nakit akımları üzerindeki işlemlerin ve olayların etkilerinin konsolide finansal tablolarda daha uygun ve güvenilir bir sunumu sonucunu doğuracak nitelikte ise muhasebe politikalarında değişiklik yapılır. Muhasebe politikalarında yapılan değişikliklerin önceki dönemleri etkilemesi durumunda, söz konusu politika hep kullanılmadığı gibi konsolide finansal tablolarda geriye dönük olarak da uygulanır.

### 2.07 Muhasebe Tahminlerindeki Değişiklikler ve Hatalar

Muhasebe tahminleri, güvenilir bilgilere ve makul tahmin yöntemlerine dayanılarak yapılır. Ancak, tahminin yapıldığı koşullarda değişiklik olması, yeni bir bilgi edinilmesi veya ilave gelişmelerin ortaya çıkması sonucunda tahminler gözden geçirilir.

Muhasebe tahminindeki değişikliğin etkisi, yalnızca bir döneme ilişkinse, değişikliğin yapıldığı cari dönemde, gelecek dönemlere de ilişkinse, hem değişikliğin yapıldığı dönemde hem de gelecek dönemlerde, ileriye yönelik olarak, dönem kârı veya zararının belirlenmesinde dikkate alınacak şekilde konsolide finansal tablolara yansıtılır.

Cari dönem faaliyet sonucuna bir etkisi olan veya sonraki dönemlere etkisi olması beklenen muhasebe tahminindeki bir değişikliğin niteliği ve tutarı konsolide finansal tablo dipnotlarında, gelecek dönemlere ilişkin etkinin tahmininin mümkün olmadığı haller dışında açıklanır. Cari dönemde faaliyet sonuçlarına etkisi olması beklenen muhasebe tahmin değişikliği bulunmamaktadır.

### 2.08 Netleştirme/Mahsup

Finansal varlıklar ve yükümlülükler, yasal olarak netleştirme hakkı var olması, net olarak ödenmesi veya tahsilin mümkün olması veya varlığın elde edilmesi ile yükümlülüğün yerine getirilmesinin eş zamanlı olarak gerçekleşebilmesi halinde, finansal durum tablosunda net değerleri ile gösterilirler.

## SARKUYSAN ELEKTROLİTİK BAKIR SANAYİ VE TİCARET A.Ş. 31 ARALIK 2024 TARİHİ İTİBARIYLA SONA EREN HESAP DÖNEMİNE AİT KONSOLİDE FİNANSAL TABLOLARI TAMAMLAYICI NOTLAR

(Tutarlar aksi belirtilmedikçe Türk Lirası ("TL") olarak enflasyonun etkilerini yansıtacak şekilde 31 Aralık 2024 tarihindeki satın alma gücü cinsinden ifade edilmiştir.)

### 2.09 Önemli Muhasebe Politikalarının Özeti

Konsolide finansal tabloların hazırlanması sırasında uygulanan önemli muhasebe politikalarının özeti aşağıdaki gibidir.

#### 2.09.01 Gelir Kaydedilmesi

Gelirler, mal ve hizmetler karşılığında hak edilmesi beklenen tutar olarak gösterilmektedir. Bu amaçla TFRS 15 hükümleri çerçevesinde hasılatın kayda alınmasında 5 adımlık bir süreç uygulanmaktadır.

- › Müşteriyle yapılan sözleşmelerin tanımlanması
- › Sözleşmedeki ayrı performans kriterleri ve yükümlülüklerin belirlenmesi
- › Sözleşme bedelinin tespit edilmesi
- › Satış Bedelinin Yükümlülüklerle Dağıtılması
- › Sözleşme yükümlülükleri yerine getirildikçe hasılatın kaydedilmesi

Grup'un gelirleri, elektrolitik bakır tel, bakır boru, emaye bobin teli, bakırlama ve bakır alaşımları imalatını yaparak bu ürünlerin iç piyasa ve yurt dışına satışından ve fason hizmet gelirlerinden oluşmaktadır. Ayrıca Grup'un yatırım amaçlı gayrimenkullerinden elde edilen kira gelirleri de hasılat içinde muhasebeleştirilmiştir.

Hizmetlerden elde edilen (fason hizmet geliri) güvenilir bir şekilde ölçülebildiği zaman hizmetin tamamlanma derecesi dikkate alınarak muhasebeleştirilir. Sonucun güvenilir bir şekilde ölçülemediği durumda gelir, bu gelirle ilişkilendirilebilecek gerçekleşen giderlerin geri kazanılabilir miktarı kadar yansıtılır.

Grup tarafından elde edilen diğer gelirler, aşağıdaki esaslar çerçevesinde yansıtılır;

- › Faiz Geliri - Etkin faiz yöntemi esasına göre,
- › Kira ve Telif Geliri - Tahakkuk esasına göre,
- › Temettü Geliri - Temettü tahsil etme hakkının ortaya çıktığı tarihte
- › Gayrimenkullerden Elde Edilen Kira Geliri - İlgili kiralama sözleşmesi boyunca doğrusal yönetime göre muhasebeleştirilir.

Satışlar içerisinde önemli bir finansman unsurunun bulunması durumunda makul bedel gelecekte oluşacak nakit akımlarının finansman unsuru içerisinde yer alan gizli faiz oranı ile indirgenmesi sonucu tespit edilir. Fark tahakkuk esasına göre konsolide finansal tablolara yansıtılır.

#### 2.09.02 Stok Değerlemesi

Stoklar, maliyetin ya da net gerçekleştirilebilir değerinin düşük olanı ile değerlendirilmektedir. Stokların maliyeti, tüm satın alma maliyetlerini, dönüştürme maliyetlerini ve stokların mevcut durumuna ve konumuna getirilmesi için katlanılan diğer maliyetleri içerir. Stokların dönüştürme maliyetleri, direkt işçilik giderleri gibi, üretimle doğrudan ilişkili maliyetleri kapsar. Bu maliyetler ayrıca ilk madde ve malzemenin mamule dönüştürülmesinde katlanılan sabit ve değişken genel üretim giderlerinden sistematik bir şekilde dağıtılan tutarları da içerir.

Stokların maliyetinin hesaplanmasında ortalama maliyet yöntemi uygulanmaktadır. Net gerçekleştirilebilir değer, olağan ticari faaliyet içerisinde oluşan tahmini satış fiyatından tahmini tamamlanma maliyeti ve satışı gerçekleştirmek için yüklenilmesi gereken tahmini maliyetlerin toplamının indirilmesiyle elde edilir.

## SARKUYSAN ELEKTROLİTİK BAKIR SANAYİ VE TİCARET A.Ş.

### 31 ARALIK 2024 TARİHİ İTİBARIYLA SONA EREN HESAP DÖNEMİNE AİT KONSOLİDE FİNANSAL TABLOLARI TAMAMLAYICI NOTLAR

(Tutarlar aksi belirtilmedikçe Türk Lirası ("TL") olarak enflasyonun etkilerini yansıtacak şekilde 31 Aralık 2024 tarihindeki satın alma gücü cinsinden ifade edilmiştir.)

#### 2.09.03 Maddi Duran Varlıklar

Maddi Duran Varlıklar, satın alınan kalemler için satın alım maliyet değerlerinden birikmiş amortismanın düşülmesi suretiyle gösterilmektedir. Maddi Duran Varlıklar doğrusal amortisman metoduyla faydalı ömür esasına uygun bir şekilde amortismanına tabi tutulmuştur.

Maddi Duran Varlıkların faydalı ömürleri dikkate alınarak belirlenen amortisman oranları aşağıdadır:

| Cinsi                        | Ekonomik Ömür (Yıl) | 31 Aralık 2024 Oran (%) | 31 Aralık 2023 Oran (%) |
|------------------------------|---------------------|-------------------------|-------------------------|
| Yeraltı ve Yerüstü Düzenleri | 25                  | 4                       | 4                       |
| Binalar                      | 50                  | 2                       | 2                       |
| Makine ve Tesisler           | 8-12,5              | 8-12,5                  | 8-12,5                  |
| Döşeme ve Demirbaşlar        | 5                   | 20                      | 20                      |
| Taşıtlar                     | 5                   | 20                      | 20                      |
| Diğer Maddi Duran Varlıklar  | 5                   | 20                      | 20                      |
| Özel Maliyetler              | 5                   | 20                      | 20                      |

Beklenen faydalı ömür kalıntı değer ve amortisman yöntemi, tahminlerde ortaya çıkan değişikliklerin olası etkileri için her yıl gözden geçirilir ve tahminlerde bir değişiklik varsa ileriye dönük olarak muhasebeleştirilir.

Maddi Duran Varlıkların satışı dolayısıyla oluşan kâr ve zararlar net defter değerleriyle satış fiyatının karşılaştırılması sonucunda belirlenir ve faaliyet kârına dahil edilir.

Bakım ve onarım giderleri gerçekleştiği tarihte gider yazılır. Eğer bakım ve onarım gideri ilgili aktifte genişleme veya gözle görünür bir gelişme sağlıyorsa aktifleştirilir.

#### 2.09.04 Maddi Olmayan Duran Varlıklar

Maddi Olmayan Duran Varlıklar satın alınan kalemler için satın alım maliyet değerinden, birikmiş itfa ve tükenme payları ile kalıcı değer kayıpları düşülmüş olarak gösterilirler. Grup bünyesinde yaratılan, üretimi planlanan yeni ürünlerin geliştirilmesine yönelik katlanılan harcamalar hariç, Maddi Olmayan Duran Varlıklar aktifleştirilemez ve yapılan harcamalar oluştukları dönem içerisinde giderleştirilirler. Maddi Olmayan Duran Varlıklar beklenen faydalı ömürlerine göre doğrusal amortisman yöntemi kullanılarak amortismanına tabi tutulur. Aktifleştirilen geliştirme giderleri, ürünün ticari üretiminin başlamasını müteakip tahmini kullanım ömürleri doğrultusunda doğrusal amortisman metodu ile itfa edilirler. Beklenen faydalı ömür ve amortisman yöntemi, tahminlerde ortaya çıkan değişikliklerin olası etkilerini tespit etmek amacıyla her yıl gözden geçirilir ve tahminlerdeki değişiklikler ileriye dönük olarak muhasebeleştirilir.

| Cinsi                  | Ekonomik Ömür (Yıl) | 31 Aralık 2024 Oran (%) | 31 Aralık 2023 Oran (%) |
|------------------------|---------------------|-------------------------|-------------------------|
| Oran (%)               |                     |                         |                         |
| Haklar                 | 3 - 15              | 7-33                    | 7 - 33                  |
| Geliştirme Maliyetleri | 5                   | 20                      | 20                      |
| Diğer MODV             | 3 - 10              | 10 - 33                 | 10 - 33                 |

#### 2.09.05 Varlıklarda Değer Düşüklüğü

Şerefiye gibi sınırsız ömrü olan varlıklar itfaya tabi tutulmazlar. Bu varlıklar için her yıl değer düşüklüğü testi uygulanır. İtfaya tabi olan varlıklar için ise defter değerinin geri kazanılmasının mümkün olmadığı durum veya olayların ortaya çıkması halinde değer düşüklüğü testi uygulanır. Varlığın defter değerinin geri kazanılabilir tutarını aşması durumunda değer düşüklüğü karşılığı kaydedilir. Geri kazanılabilir tutar, satış maliyetleri düşüldükten sonra elde edilen gerçeğe uygun değer veya kullanımdaki değer büyük olanıdır. Değer düşüklüğünün değerlendirilmesi için varlıklar ayrı tanımlanabilir nakit akımlarının olduğu en düşük seviyede gruplanır. Şerefiye haricinde değer düşüklüğüne tabi olan finansal olmayan varlıklar her raporlama tarihinde değer düşüklüğünün olası iptali için gözden geçirilir.

## SARBUYSAN ELEKTROLİTİK BAKIR SANAYİ VE TİCARET A.Ş. 31 ARALIK 2024 TARİHİ İTİBARIYLA SONA EREN HESAP DÖNEMİNE AİT KONSOLİDE FİNANSAL TABLOLARI TAMAMLAYICI NOTLAR

(Tutarlar aksi belirtilmedikçe Türk Lirası ("TL") olarak enflasyonun etkilerini yansıtacak şekilde 31 Aralık 2024 tarihindeki satın alma gücü cinsinden ifade edilmiştir.)

### 2.09.06 Kiralama İşlemleri

Grup, sözleşmenin başlangıcında, sözleşmenin kiralama niteliği taşıyıp taşımadığını ya da kiralama işlemi içerip içermediğini değerlendirir. Sözleşmenin, bir bedel karşılığında tanımlanan varlığın kullanımını kontrol etme hakkını belirli bir süre için devretmesi durumunda, bu sözleşme kiralama niteliği taşımaktadır ya da bir kiralama işlemi içermektedir. Grup, bir sözleşmenin tanımlanan bir varlığın kullanımını kontrol etme hakkını belirli bir süre için devredip devretmediğini değerlendirirken aşağıdaki koşulları göz önünde bulundurur:

- Sözleşmenin tanımlanan varlık içermesi; bir varlık genellikle sözleşmede açık veya zımni bir şekilde belirtilerek tanımlanır.
- Varlığın işlevsel bir bölümünün fiziksel olarak ayrı olması veya varlığın kapasitesinin tamamına yakını temsil etmesi. Tedarikçinin varlığı ikame etme yönünde aslı bir hakka sahip olması ve bundan ekonomik fayda sağlaması durumunda varlık tanımlanmış değildir.
- Tanımlanan varlığın kullanımından sağlanacak ekonomik yararların tamamına yakını elde etme hakkının olması
- Tanımlanan varlığın kullanımını yönetme hakkının olması. Grup, varlığın nasıl ve ne amaçla kullanılacağına ilişkin kararların önceden belirlenmiş olması durumunda varlığın kullanım hakkına sahip olduğunu değerlendirmektedir. Grup, varlığın kullanımını yönetme hakkına aşağıdaki durumlarda sahip olmaktadır:
  - Grup'un, kullanım süresi boyunca varlığı işletme hakkına sahip olması (veya varlığı kendi belirlediği şekilde işletmeleri için başkalarını yönlendirmesi) ve tedarikçinin bu işletme talimatlarını değiştirme hakkının bulunmaması veya
  - Grup'un, kullanım süresi boyunca varlığın nasıl ve ne amaçla kullanılacağını önceden belirleyecek şekilde varlığı (ya da varlığın belirli özelliklerini) tasarlamış olması.

Grup'un finansal kiralama işlemlerine ilişkin borçları **Dipnot 8**'de yer almaktadır.

Finansal kiralama sözleşmesi ile elde edilen maddi duran varlıklar, varlığın faydalı ömrü boyunca amortisman tabii tutulur. Finansal kiralama konusu varlıkların net defter değeri **Dipnot 18**'de yer almaktadır.

### Kiracı olarak Grup Kullanım hakkı varlığı

Grup, kiralamanın fiilen başladığı tarihte finansal tablolarına bir kullanım hakkı varlığı ve bir kira yükümlülüğü yansıtır.

Kullanım hakkı varlığı ilk olarak maliyet yöntemiyle muhasebeleştirilir ve aşağıdakileri içerir:

- Kira yükümlülüğünün ilk ölçüm tutarı,
- Kiralamanın fiilen başladığı tarihte veya öncesinde yapılan tüm kira ödemelerinden alınan tüm kiralama teşviklerinin düşülmesiyle elde edilen tutar,
- Grup tarafından katlanılan tüm başlangıçtaki doğrudan maliyetler ve
- Dayanak varlığın sökülmesi ve taşınmasıyla, yerleştirildiği alanın restorasyonu ya da dayanak varlığın kiralama hüküm ve koşullarının gerektirdiği duruma getirilmesine ilişkin restorasyonu ilgili olarak Şirket tarafından katlanılacak tahmini maliyetler. Grup kiralamanın fiilen başladığı tarihte ya da dayanak varlığı belirli bir süre kullanmasının sonucu olarak bu maliyetlere ilişkin yükümlülüğe katlanmaktadır.

Şirket maliyet yöntemini uygularken, kullanım hakkı varlığını:

- Birikmiş amortisman ve birikmiş değer düşüklüğü zararları düşülmüş ve
- Kira yükümlülüğünün yeniden ölçümüne göre düzeltilmiş maliyeti üzerinden ölçer.

Grup, kullanım hakkı varlığını amortisman tabii tutarken TMS 16 Maddi Duran Varlıklar'da yer alan amortisman hükümlerini uygular. Tedarikçinin, kiralama süresinin sonunda dayanak varlığın mülkiyetini Grup'a devretmesi durumunda veya kullanım hakkı varlığı maliyetinin Grup'un bir satın alma opsiyonunu kullanacağını göstermesi durumunda, Grup kullanım hakkı varlığını kiralamanın fiilen başladığı tarihten dayanak varlığın faydalı ömrünün sonuna kadar amortisman tabii tutar. Diğer durumlarda, Grup kullanım hakkı varlığını, kiralamanın fiilen başladığı tarihten başlamak üzere söz konusu varlığın faydalı ömrü veya kiralama süresinden kısa olanına göre amortisman tabii tutar.

Grup kullanım hakkı varlığının değer düşüklüğüne uğramış olup olmadığını belirlemek ve belirlenen herhangi bir değer düşüklüğü zararını muhasebeleştirmek için TMS 36 Varlıklarda Değer Düşüklüğü'nü uygular.

## SARUYSAN ELEKTROLİTİK BAKIR SANAYİ VE TİCARET A.Ş. 31 ARALIK 2024 TARİHİ İTİBARIYLA SONA EREN HESAP DÖNEMİNE AİT KONSOLİDE FİNANSAL TABLOLARI TAMAMLAYICI NOTLAR

(Tutarlar aksi belirtilmedikçe Türk Lirası ("TL") olarak enflasyonun etkilerini yansıtacak şekilde 31 Aralık 2024 tarihindeki satın alma gücü cinsinden ifade edilmiştir.)

### Kira yükümlülüğü

Kiralamanın fiilen başladığı tarihte, Grup kira yükümlülüğünü o tarihte ödenmemiş olan kira ödemelerinin bugünkü değeri üzerinden ölçer. Kira ödemeleri, bu oranın kolaylıkla belirlenebilmesi durumunda, kiralamadaki zımnî faiz oranı kullanılarak iskonto edilir. Grup, bu oranın kolaylıkla belirlenememesi durumunda, Grup'un alternatif borçlanma faiz oranını kullanır.

Kiralamanın fiilen başladığı tarihte, kira yükümlülüğünün ölçümüne dâhil olan kira ödemeleri, dayanak varlığın kiralama süresi boyunca kullanım hakkı için yapılacak ve kiralamanın fiilen başladığı tarihte ödenmemiş olan aşağıdaki ödemelerden oluşur:

- Sabit ödemelerden her türlü kiralama teşvik alacaklarının düşülmesiyle elde edilen tutar,
- Bir endeks ya da orana bağlı olan, ilk ölçümü kiralamanın fiilen başladığı tarihte bir endeks veya oran kullanılarak yapılan değişken kira ödemeleri,
- Grup'un satın alma opsiyonunu kullanacağından makul ölçüde emin olması durumunda bu opsiyonun kullanım fiyatı ve
- Kiralama süresinin Grup'un kiralamayı sonlandırmak için bir opsiyon kullanacağını göstermesi durumunda, kiralamanın sonlandırılmasına ilişkin ceza ödemeleri.

Kiralamanın fiilen başladığı tarihten sonra Grup, kira yükümlülüğünü aşağıdaki şekilde ölçer:

- Defter değerini, kira yükümlülüğündeki faizi yansıtacak şekilde artırır,
- Defter değerini, yapılmış olan kira ödemelerini yansıtacak şekilde azaltır ve
- Defter değerini yeniden değerlendirmeleri ve yeniden yapılandırılmaları yansıtacak şekilde ya da revize edilmiş özü itibarıyla sabit olan kira ödemelerini yansıtacak şekilde yeniden ölçer.

Kiralama süresindeki her bir döneme ait kira yükümlülüğüne ilişkin faiz, kira yükümlülüğünün kalan bakiyesine sabit bir dönemsel faiz oranı uygulanarak bulunan tutardır. Dönemsel faiz oranı, kolaylıkla belirlenebilmesi durumunda, kiralamadaki zımnî faiz oranıdır. Grup, bu oranın kolaylıkla belirlenememesi durumunda, Grup'un alternatif borçlanma faiz oranını kullanır.

Kiralamanın fiilen başladığı tarihten sonra, Grup, kira yükümlülüğünü, kira ödemelerindeki değişiklikleri yansıtacak şekilde yeniden ölçer. Grup, kira yükümlülüğünün yeniden ölçüm tutarını, kullanım hakkı varlığında düzeltme olarak finansal tablolarına yansıtır.

Grup, aşağıdaki durumlardan birinin gerçekleşmesi halinde, kira yükümlülüğünü, revize edilmiş kira ödemelerini revize edilmiş bir iskonto oranı üzerinden indirgeyerek yeniden ölçer:

- Kiralama süresinde bir değişiklik olması. Grup, revize edilmiş kira ödemelerini revize edilmiş kiralama süresine dayalı olarak belirler.
- Dayanak varlığın satın alınmasına yönelik opsiyona ilişkin değerlendirmede değişiklik olması. Grup, revize edilmiş kira ödemelerini, satın alma opsiyonu kapsamında ödenecek tutarlardaki değişikliği yansıtacak şekilde belirler.

Grup, kiralama süresinin kalan kısmı için revize edilmiş iskonto oranını, kiralamadaki zımnî faiz oranının kolaylıkla belirlenebilmesi durumunda bu oran olarak; kolaylıkla belirlenememesi durumunda ise Grup'un yeniden değerlendirmenin yapıldığı tarihteki alternatif borçlanma faiz oranı olarak belirler.

Grup, aşağıdaki durumlardan birinin gerçekleşmesi halinde kira yükümlülüğünü, revize edilmiş kira ödemelerini indirgeyerek yeniden ölçer:

- Bir kalıntı değer taahhüdü kapsamında ödenmesi beklenen tutarlarda değişiklik olması. Grup, revize edilmiş kira ödemelerini, kalıntı değer taahhüdü kapsamında ödenmesi beklenen tutarlardaki değişikliği yansıtacak şekilde belirler.
- Gelecekteki kira ödemelerinin belirlenmesinde kullanılan bir endeks veya oranda meydana gelen bir değişimin sonucu olarak bu ödemelerde bir değişiklik olması. Grup, kira yükümlülüğünü söz konusu revize edilmiş kira ödemelerini yansıtmak için yalnızca nakit akışlarında bir değişiklik olduğunda yeniden ölçer.

Grup, kalan kiralama süresine ilişkin revize edilmiş kira ödemelerini, revize edilmiş sözleşmeye bağlı ödemelere göre belirler. Grup, bu durumda değiştirilmemiş bir iskonto oranı kullanır.

Grup, kiralamanın yeniden yapılandırılmasını, aşağıdaki koşulların her ikisinin sağlanması durumunda ayrı bir kiralama olarak muhasebeleştirir:

- Yeniden yapılandırmanın, bir veya daha fazla dayanak varlığın kullanım hakkını ilave ederek, kiralamanın kapsamını genişletmesi ve
- Kiralama bedelinin, kapsamdaki artışın tek başına fiyatı ve ilgili sözleşmenin koşullarını yansıtmak için söz konusu tek başına fiyatta yapılan uygun düzeltmeler kadar artması.

## SARKUYSAN ELEKTROLİTİK BAKIR SANAYİ VE TİCARET A.Ş. 31 ARALIK 2024 TARİHİ İTİBARIYLA SONA EREN HESAP DÖNEMİNE AİT KONSOLİDE FİNANSAL TABLOLARI TAMAMLAYICI NOTLAR

(Tutarlar aksi belirtilmedikçe Türk Lirası ("TL") olarak enflasyonun etkilerini yansıtacak şekilde 31 Aralık 2024 tarihindeki satın alma gücü cinsinden ifade edilmiştir.)

### *Kiraya veren olarak Grup*

Grup, kiralama her birini operasyonel kiralama ya da finansal kiralama olarak sınıflandırır.

Bir kiralama, dayanak varlığın mülkiyetinden kaynaklanan bütün risk ve getirilerin önemli ölçüde devredilmesi halinde finansal kiralama olarak sınıflandırılır. Bir kiralama, dayanak varlığın mülkiyetinden kaynaklanan tüm risk ve getirilerin önemli ölçüde devredilmemesi halinde, operasyonel kiralama olarak sınıflandırılır.

Grup, bir kiralama bileşeniyle birlikte bir ya da daha fazla ilave kiralama niteliği taşıyan veya taşımayan bileşen içeren bir sözleşme için, sözleşmede yer alan bedeli, TFRS 15, "Müşterilerle yapılan sözleşmelerden doğan hasılat" standardını uygulayarak dağıtır.

### *Kiralayan Olarak Grup*

Bir operasyonel kiralama için tahsil edilen kiralar süresi boyunca normal yöntemle kira geliri olarak kayıtlara alınmaktadır. Kira geliri Esas Faaliyetlerden Diğer Gelirler içinde muhasebeleştirilmektedir. Ana Ortaklık ile Bağlı Ortaklıkları arasındaki işlemler konsolidasyon kapsamında karşılıklı olarak elimine edilmiştir. **(Dipnot 31)**

### **2.09.07 Araştırma Geliştirme Giderleri**

Araştırma harcamaları oluşturduğu tarihte gider yazılır. Önceki dönemde gider kaydedilen geliştirme giderleri sonraki dönemde aktifleştirilemez. Geliştirme Giderleri ise aşağıda belirtilen kriterlere sahip olması durumunda maddi olmayan duran varlık olarak değerlendirilir:

- > Ürün ile ilgili maliyetleri net olarak tanımlanabiliyor ve güvenilir bir şekilde ölçülebiliyorsa,
- > Ürünün teknik yeterliliği/fizibilitesi ölçülebiliyorsa,
- > Ürün satışa sunulacak ya da grup içerisinde kullanılacaksa,
- > Ürün için potansiyel bir pazar mevcutsa, ya da grup içi kullanılabilirliği ispatlanabiliyorsa,
- > Projenin tamamlanabilmesi için yeterli teknik, finansal ve diğer gerekli kaynaklar temin edilebiliyorsa.

Grup'un aktifleştirilen geliştirme gideri bulunmamaktadır.

### **2.09.08 Borçlanma Maliyetleri**

Kullanıma ve satışa hazır hale getirilmesi önemli ölçüde zaman isteyen varlıklar söz konusu olduğunda, satın alınması, yapımı veya üretimi ile doğrudan ilişkilendirilen borçlanma maliyetleri, ilgili varlık kullanıma veya satışa hazır hale getirilene kadar varlığın maliyetine dahil edilmektedir. Yatırımla ilgili kredinin henüz harcanmamış kısmının geçici süre ile finansal yatırımlarda değerlendirilmesiyle elde edilen finansal yatırım geliri aktifleştirmeye uygun borçlanma maliyetlerinden mahsup edilir. Diğer tüm borçlanma maliyetleri, oluşturduğu dönemlerde kâr veya zarar tablosuna kaydedilmektedir. Grup'un özellikli varlıklarla ilgili olarak cari dönemde aktifleştirdiği borçlanma maliyeti yoktur.

### **2.09.09 Finansal Araçlar**

#### 1. Finansal Varlıklar

i. Finansal varlıkların ve yükümlülüklerin sınıflandırılması ve ölçümü

Bir finansal varlık ilk defa finansal tablolara alınması sırasında:

- a. İtfa edilmiş maliyeti üzerinden ölçülen finansal araçlar
- b. Gerçeğe uygun değer ("GUD") farkı diğer kapsamlı gelire yansıtılarak ölçülen - borçlanma araçları;
- c. GUD farkı diğer kapsamlı gelire yansıtılarak ölçülen - özkaynak araçları
- d. GUD farkı kâr veya zarara yansıtılarak ölçülen finansal araçlar olarak sınıflandırılır.

Finansal varlıkların sınıflandırılması, genellikle, finansal varlıkların yönetimi için işletmenin kullandığı iş modeli ve finansal varlığın sözleşmeye bağlı nakit akışlarının özelliklerine dayanmaktadır.

## SARUYSAN ELEKTROLİTİK BAKIR SANAYİ VE TİCARET A.Ş. 31 ARALIK 2024 TARİHİ İTİBARIYLA SONA EREN HESAP DÖNEMİNE AİT KONSOLİDE FİNANSAL TABLOLARI TAMAMLAYICI NOTLAR

(Tutarlar aksi belirtilmedikçe Türk Lirası ("TL") olarak enflasyonun etkilerini yansıtacak şekilde 31 Aralık 2024 tarihindeki satın alma gücü cinsinden ifade edilmiştir.)

Bir finansal varlık, aşağıdaki her iki şartın birden sağlanması ve GUD farkı kâr veya zarara yansıtılarak ölçülen olarak sınıflandırılmaması durumunda itfa edilmiş maliyeti üzerinden ölçülür:

- Finansal varlığın sözleşmeye bağlı nakit akışlarının tahsil edilmesini amaçlayan bir iş modeli kapsamında elde tutulması ve
- Finansal varlığa ilişkin sözleşme şartlarının, belirli tarihlerde sadece anapara ve anapara bakiyesinden kaynaklanan faiz ödemelerini içeren nakit akışlarına yol açması.

Bir borçlanma aracı, aşağıdaki her iki şartın birden sağlanması ve GUD farkı kâr veya zarara yansıtılarak ölçülen olarak sınıflanmaması durumunda GUD farkı diğer kapsamlı gelire yansıtılarak ölçülür:

- Finansal varlığın sözleşmeye bağlı nakit akışlarının tahsil edilmesini ve finansal varlıkların satılmasını amaçlayan bir iş modeli kapsamında elde tutulması ve
- Finansal varlığa ilişkin sözleşme şartlarının, belirli tarihlerde sadece anapara ve anapara bakiyesinden kaynaklanan faiz ödemelerini içeren nakit akışlarına yol açması.

Yukarıda belirtilen itfa edilmiş maliyeti üzerinden ya da GUD farkı diğer kapsamlı gelire yansıtılarak ölçülmeyen tüm finansal varlıklar GUD farkı kâr veya zarara yansıtılarak ölçülür. Bunlar, tüm türev finansal varlıkları da içermektedir. Finansal varlıkların ilk defa finansal tablolara alınması sırasında, finansal varlıkların farklı şekilde ölçümünden ve bunlara ilişkin kazanç veya kayıpların farklı şekilde finansal tablolara alınmasından kaynaklanacak bir muhasebe uyumsuzluğunu ortadan kaldırması veya önemli ölçüde azaltması şartıyla bir finansal varlığın geri dönülemez bir şekilde gerçeğe uygun değer değişimi kâr veya zarara yansıtılarak ölçülen olarak tanımlanabilir.

Gerçeğe uygun değer değişimleri kâr veya zarara yansıtılanlar dışındaki finansal varlıkların (ilk defa finansal tablolara alınması sırasında işlem bedeli üzerinden ölçülen ve önemli bir finansman bileşenine sahip olmayan ticari alacaklar haricinde) ilk ölçümünde, bunların edinimiyle veya ihracıyla doğrudan ilişkilendirilebilen işlem maliyetleri de gerçeğe uygun değere ilave edilerek ölçülür.

- Finansal varlığın sözleşmeye bağlı nakit akışlarının tahsil edilmesini ve finansal varlıkların satılmasını amaçlayan bir iş modeli kapsamında elde tutulması ve
- Finansal varlığa ilişkin sözleşme şartlarının, belirli tarihlerde sadece anapara ve anapara bakiyesinden kaynaklanan faiz ödemelerini içeren nakit akışlarına yol açması.

Yukarıda belirtilen itfa edilmiş maliyeti üzerinden ya da GUD farkı diğer kapsamlı gelire yansıtılarak ölçülmeyen tüm finansal varlıklar GUD farkı kâr veya zarara yansıtılarak ölçülür. Bunlar, tüm türev finansal varlıkları da içermektedir.

Finansal varlıkların ilk defa finansal tablolara alınması sırasında, finansal varlıkların farklı şekilde ölçümünden ve bunlara ilişkin kazanç veya kayıpların farklı şekilde finansal tablolara alınmasından kaynaklanacak bir muhasebe uyumsuzluğunu ortadan kaldırması veya önemli ölçüde azaltması şartıyla bir finansal varlığın geri dönülemez bir şekilde gerçeğe uygun değer değişimi kâr veya zarara yansıtılarak ölçülen olarak tanımlanabilir.

Gerçeğe uygun değer değişimleri kâr veya zarara yansıtılanlar dışındaki finansal varlıkların (ilk defa finansal tablolara alınması sırasında işlem bedeli üzerinden ölçülen ve önemli bir finansman bileşenine sahip olmayan ticari alacaklar haricinde) ilk ölçümünde, bunların edinimiyle veya ihracıyla doğrudan ilişkilendirilebilen işlem maliyetleri de gerçeğe uygun değere ilave edilerek ölçülür.

### ii. Finansal varlıklarda değer düşüklüğü

IFRS 9 hükümleri çerçevesinde "beklenen kredi zararları" modeli uygulanmaktadır. Yeni değer düşüklüğü modeli itfa edilmiş maliyetinden ölçülen finansal varlıklara ve sözleşme varlıklarına uygulanır ancak özkaynak araçlarına yapılan yatırımlara uygulanmaz. İtfa edilmiş maliyetinden ölçülen finansal varlıklar ticari alacaklar, diğer alacaklar ve nakit ve nakit benzerlerinden oluşmaktadır.

Ticari alacaklar, diğer alacaklar, diğer varlıklar ve sözleşme varlıkları için zarar karşılıkları her zaman ömür boyu beklenen kredi zararlarına eşit bir tutardan ölçülür. Bir finansal varlıktaki kredi riskinin, ilk defa finansal tablolara alınmasından bu yana önemli ölçüde artıp artmadığı belirlenirken ve beklenen kredi zararları tahmin edilirken, aşırı maliyet veya çabaya katlanılmadan elde edilebilen makul ve desteklenebilir bilgiler dikkate alınır. Bunlar, Grup'un geçmiş deneyimlerine ve bilinçli kredi değerlendirmelerine dayanan niteliksel ve sayısal bilgileri ve analizleri ve ileriye yönelik bilgileri içerir.



## SARKUYSAN ELEKTROLİTİK BAKIR SANAYİ VE TİCARET A.Ş. 31 ARALIK 2024 TARİHİ İTİBARIYLA SONA EREN HESAP DÖNEMİNE AİT KONSOLİDE FİNANSAL TABLOLARI TAMAMLAYICI NOTLAR

(Tutarlar aksi belirtilmedikçe Türk Lirası ("TL") olarak enflasyonun etkilerini yansıtacak şekilde 31 Aralık 2024 tarihindeki satın alma gücü cinsinden ifade edilmiştir.)

TFRS 9 Finansal Araçlar Standardına göre finansal varlıkların yönetim modelleri ve ölçüm metodları aşağıdaki gibidir.

| Finansal tablolarda taşınan finansal varlıklar      | TFRS 9 Ölçüm Metodu                                    |
|---|--|
| Mevduatlar  | İtfa Edilmiş Maliyet                                   |
| Senetler  | İtfa Edilmiş Maliyet                                   |
| Ticari alacaklar                                    | İtfa Edilmiş Maliyet                                   |
| Türev enstrümanlar                                  | Gerçeğe Uygun Değeri K/Z Yansıtılan Finansal Varlıklar |
| Özkaynağa dayalı finansal araçlar (Hisse Senetleri) | Gerçeğe Uygun Değeri DKG Yansıtılan Finansal Varlıklar |

### Kredi-değer düşüklüğü bulunan finansal varlıklar

Grup, her raporlama döneminde itfa edilmiş maliyetinden ölçülen finansal varlıkların kredi-değer düşüklüğü olup olmadığını değerlendirir. Bir finansal varlığın gelecekteki tahmini nakit akışlarını olumsuz şekilde etkileyen bir veya daha fazla olay gerçekleştiğinde söz konusu finansal varlık kredi değer düşüklüğüne uğramıştır.

Aşağıdaki olaylara ilişkin gözlemlenebilir veriler finansal varlığın kredi-değer düşüklüğüne uğramış olduğunu gösteren kanıtlardır:

- > İhraççının ya da borçlunun önemli finansal sıkıntı içinde olması;
- > Temerrüt veya vadenin önemli oranda aşılması gibi nedenlerle bir sözleşme ihlalinin meydana gelmesi;
- > Ekonomik veya sözleşmeye bağlı nedenlerle, borçlunun içine düştüğü finansal sıkıntıdan dolayı alacaklının borçluya normal şartlarda düşünmediği bir ayrıcalık tanımaması;
- > Borçlunun iflasının veya başka bir finansal yeniden yapılanmaya gireceğinin muhtemel olması; veya
- > Finansal sıkıntılar nedeniyle bu finansal varlığa ilişkin aktif piyasanın ortadan kalkması.

Değer düşüklüğünün finansal tablolarda gösterimi

İtfa edilmiş maliyetinden ölçülen finansal varlıkların zarar karşılıkları bu varlıkların brüt değerlerinden düşülmüştür.

### Kayıttan düşme

Finansal varlıktan daha fazla bir nakit akışı geri kazanmaya yönelik makul bir beklenti bulunmaması durumunda, finansal varlığın brüt tutarı kayıtlardan düşülmüştür. Bu durum, genel olarak Grup'un borçlunun kayıttan düşmeye konu tutarları geri ödeyebilecek yeterli nakit akışı yaratan gelir kaynaklarının ya da varlıklarının bulunmadığını belirlemesi durumunda oluşur. Ancak, kayıttan düşülen finansal varlıklar Grup'un vadesi geçen alacakların geri kazanılması için uyguladığı yaptırım aktivitelerine hala konu edilebilir.

Finansal varlıklar, hiçbir geri kazanma beklentisi bulunmaması durumunda kayıtlardan düşülmüştür (borçlunun Grup'la herhangi bir geri ödeme planı yapmaması gibi). Kayıtlardan çıkarılan ticari alacaklar, diğer alacaklar, diğer varlıklar

ve sözleşme varlıkları için Grup alacağı geri kazanabilmek amacıyla yaptırım aktivitelerinde bulunmaya devam eder. Geri kazanım tutarları kâr veya zararda muhasebeleştirilir.

### **2.09.10 Kur Değişiminin Etkileri**

Yıl içerisinde gerçekleşen döviz işlemleri, işlem tarihindeki kurlar kullanılarak Türk Lirası'na çevrilmektedir. Finansal Durum Tablosunda yer alan dövizle bağlı varlık ve borçlar, finansal durum tablosu tarihinde geçerli olan kurlar kullanılarak Türk Lirası'na çevrilmiştir. Bu çevirimden ve dövizli işlemlerin tahsil/tehdyelerinden kaynaklanan kambiyo kârları/zararları kâr veya zarar tablosunda yer almaktadır.

Kur farkları, aşağıda belirtilen durumlar haricinde, oluştukları dönemdeki kâr ya da zararda muhasebeleştirilirler:

- > Geleceğe yönelik kullanım amacıyla inşa edilmekte olan varlıklarla ilişkili olan ve yabancı para birimiyle gösterilen borçlar üzerindeki faiz maliyetlerine düzeltme kalemi olarak ele alınan ve bu tür varlıkların maliyetine dahil edilen kur farkları,
- > Yabancı para biriminden kaynaklanan risklere (risklere karşı finansal koruma sağlamaya ilişkin muhasebe politikaları aşağıda açıklanmaktadır) karşı finansal koruma sağlamak amacıyla gerçekleştirilen işlemlerden kaynaklanan kur farkları,
- > Yurtdışı faaliyetindeki net yatırımın bir parçasını oluşturan, çevrim yedeklerinde muhasebeleştirilen ve net yatırımın satışında kâr ya da zararla ilişkilendirilen, ödenme niyeti ya da ihtimali olmayan yurtdışı faaliyetlerden kaynaklanan parasal borç ve alacaklardan doğan kur farkları.

## SARUYSAN ELEKTROLİTİK BAKIR SANAYİ VE TİCARET A.Ş. 31 ARALIK 2024 TARİHİ İTİBARIYLA SONA EREN HESAP DÖNEMİNE AİT KONSOLİDE FİNANSAL TABLOLARI TAMAMLAYICI NOTLAR

(Tutarlar aksi belirtilmedikçe Türk Lirası ("TL") olarak enflasyonun etkilerini yansıtacak şekilde 31 Aralık 2024 tarihindeki satın alma gücü cinsinden ifade edilmiştir.)

### 2.09.11 Pay Başına Kâr/Zarar

Pay başına kâr, net kârın ilgili dönem içinde mevcut payların ağırlıklı ortalama adedine bölünmesi ile tespit edilir.

Türkiye'de şirketler, sermayelerini, hissedarlarına geçmiş yıl karlarından dağıttıkları "bedelsiz pay" yolu ile arttırmabilmektedirler. Pay başına kâr hesaplanırken, bu bedelsiz pay ihracı çıkarılmış paylar olarak sayılır. Dolayısıyla pay başına kâr hesaplamasında kullanılan ağırlıklı pay adedi ortalaması, payların bedelsiz olarak çıkarılmasını geriye dönük olarak uygulamak suretiyle elde edilir.

### 2.09.12 Bilanço Tarihi Sonrası Olaylar

Finansal durum tablosu tarihi ile finansal durum tablosunun yayımı için yetkilendirme tarihi arasında, işletme lehine veya aleyhine ortaya çıkan olayları ifade eder. Finansal Durum Tablosu tarihi itibarıyla söz konusu olayların var olduğuna ilişkin yeni deliller olması veya ilgili olayların finansal durum tablosu tarihinden sonra ortaya çıkması durumunda, Grup söz konusu hususları ilgili dipnotlarında açıklamaktadır.

Grup, finansal durum tablosu tarihinden sonraki düzeltme gerektiren olayların ortaya çıkması durumunda, konsolide finansal tablolara alınan tutarları bu yeni duruma uygun şekilde düzeltir.

### 2.09.13 Karşılıklar, Şarta Bağlı Yükümlülükler ve Şarta Bağlı Varlıklar

Grup'un, geçmiş olaylardan kaynaklanan mevcut bir yükümlülüğünün bulunması, bu yükümlülüğün yerine getirilmesi için ekonomik fayda içeren kaynakların işletmeden çıkmasının muhtemel olması ve söz konusu yükümlülük tutarının güvenilir bir biçimde tahmin edilebiliyor olması durumunda ilgili yükümlülük, karşılık olarak konsolide finansal tablolara alınır. Şarta bağlı yükümlülükler, ekonomik fayda içeren kaynakların işletmeden çıkma ihtimalinin muhtemel hale gelip gelmediğinin tespiti amacıyla sürekli olarak değerlendirmeye tabi tutulur. Şarta bağlı yükümlülük olarak işleme tabi tutulan kalemler için gelecekte ekonomik fayda içeren kaynakların işletmeden çıkma ihtimalinin muhtemel hale gelmesi durumunda, bu şarta bağlı yükümlülük, güvenilir tahmin yapılmadığı durumlar hariç, olasılıktaki değişikliğin meydana geldiği dönemin konsolide finansal tablolarında karşılık olarak kayıtlara alınır.

Grup şarta bağlı yükümlülüklerin muhtemel hale geldiği ancak ekonomik fayda içeren kaynakların tutarı hakkında güvenilir tahminin yapılamaması durumunda ilgili yükümlülüğü dipnotlarda göstermektedir.

Geçmiş olaylardan kaynaklanan ve mevcudiyeti işletmenin tam olarak kontrolünde bulunmayan bir veya daha fazla kesin olmayan olayın gerçekleşip gerçekleşmemesi ile teyit edilecek olan varlık, şarta bağlı varlık olarak değerlendirilir. Ekonomik fayda içeren kaynakların işletmeye girme ihtimalinin yüksek bulunması durumunda şarta bağlı varlıklar dipnotlarda açıklanır.

Karşılık tutarının ödenmesi için kullanılan ekonomik faydaların tamamının ya da bir kısmının üçüncü taraflarca karşılanmasının beklendiği durumlarda tahsil edilecek olan tutar, bu tutarın geri ödenmesinin kesin olması ve tutarın güvenilir bir şekilde hesaplanması durumunda, bir varlık olarak muhasebeleştirilir.

### 2.09.14 İlişkili Taraflar

Bu konsolide finansal tabloların amacı doğrultusunda ortaklar, üst düzey yöneticiler ve Yönetim Kurulu üyeleri, aileleri ve onlar tarafından kontrol edilen veya onlara bağlı şirketler, iştirak ve ortaklıklar "ilişkili taraflar" olarak kabul ve ifade edilmişlerdir. Olağan faaliyetler nedeniyle ilişkili taraflarla girilen işlemler piyasa koşullarına uygun fiyatlarla gerçekleştirilmiştir. (Dipnot 37)

### 2.09.15 Devlet Teşvik ve Yardımları

Devlet teşvikleri ile birlikte araştırma ve geliştirme teşvikleri, Grup'un teşvik talepleri ile ilgili olarak yetkililer tarafından onaylandığı zaman tahakkuk esasına göre gerçeğe uygun değerleri ile muhasebeleştirilir.

### 2.09.16 Kurum Kazancı Üzerinden Hesaplanan Vergiler

Türk Vergi Mevzuatı, ana şirket ve onunun bağlı ortaklığın konsolide vergi beyannamesi hazırlamasına izin vermediğinden, ekli konsolide finansal tablolarda da yansıtıldığı üzere, vergi karşılıkları her bir işletme bazında ayrı olarak hesaplanmıştır. Gelir vergisi gideri, cari vergi gideri ile ertelenmiş vergi giderinin (veya gelirinin) toplamından oluşur.

## SARKUYSAN ELEKTROLİTİK BAKIR SANAYİ VE TİCARET A.Ş. 31 ARALIK 2024 TARİHİ İTİBARIYLA SONA EREN HESAP DÖNEMİNE AİT KONSOLİDE FİNANSAL TABLOLARI TAMAMLAYICI NOTLAR

(Tutarlar aksi belirtilmedikçe Türk Lirası ("TL") olarak enflasyonun etkilerini yansıtacak şekilde 31 Aralık 2024 tarihindeki satın alma gücü cinsinden ifade edilmiştir.)

### **Cari Vergi**

Cari yıl vergi yükümlülüğü, dönem kârının vergiye tabi olan kısmı üzerinden hesaplanır. Vergiye tabi kâr, diğer yıllarda vergilendirilebilen veya indirilebilen gelir veya gider kalemleri ile vergilendirilemeyen veya indirilemeyen kalemleri hariç tuttuğundan dolayı, kâr veya zarar tablosunda belirtilen kârdan farklılık gösterir. Grup'un cari vergi yükümlülüğü finansal durum tablosu tarihi itibarıyla yasallaşmış ya da önemli ölçüde yasallaşmış vergi oranı kullanılarak hesaplanmıştır.

### **Ertelenmiş Vergi**

Ertelenen vergi yükümlülüğü veya varlığı, varlıkların ve yükümlülüklerin konsolide finansal tablolarda gösterilen tutarları ile yasal vergi matrahı hesabında dikkate alınan tutarları arasındaki geçici farklılıkların bilanço yöntemine göre vergi etkilerinin yasallaşmış vergi oranları dikkate alınarak hesaplanmasıyla belirlenmektedir. Ertelenen vergi yükümlülükleri vergilendirilebilir geçici farkların tümü için hesaplanırken, indirilebilir geçici farklardan oluşan ertelenen vergi varlıkları, gelecekte vergiye tabi kâr elde etmek suretiyle bu farklardan yararlanmanın kuvvetle muhtemel olması şartıyla hesaplanmaktadır. Şerefiye veya işletme birleşmeleri dışında varlık veya yükümlülüklerin ilk defa konsolide finansal tablolara alınmasından dolayı oluşan ve hem ticari hem de mali kâr veya zararı etkilemeyen geçici zamanlama farklarına ilişkin ertelenen vergi yükümlülüğü veya varlığı hesaplanmaz.

Ertelenen vergi yükümlülükleri, Grup'un geçici farklılıkların ortadan kalkmasını kontrol edebildiği ve yakın gelecekte bu farkın ortadan kalkma olasılığının düşük olduğu durumlar haricinde, bağlı ortaklık ve iştiraklerdeki yatırımlar ve iş ortaklıklarındaki paylar ile ilişkilendirilen vergilendirilebilir geçici farkların tümü için hesaplanır.

Bu tür yatırım ve paylar ile ilişkilendirilen vergilendirilebilir geçici farklardan kaynaklanan ertelenen vergi varlıkları, yakın gelecekte vergiye tabi yeterli kâr elde etmek suretiyle bu farklardan yararlanmanın kuvvetle muhtemel olması ve gelecekte bu farkların ortadan kalkmasının muhtemel olması şartıyla hesaplanmaktadır.

Ertelenen vergi varlığının kayıtlı değeri, her bir finansal durum tablosu tarihi itibarıyla gözden geçirilir. Ertelenmiş vergi varlığının kayıtlı değeri, bir kısmının veya tamamının sağlayacağı faydanın elde edilmesine imkan verecek düzeyde mali kâr elde etmenin muhtemel olmadığı ölçüde azaltılır.

Ertelenmiş vergi varlıkları ve yükümlülükleri varlıkların gerçekleşeceği veya yükümlülüklerin yerine getirildiği dönemde geçerli olması beklenen ve finansal durum tablosu tarihi itibarıyla kanunlaşmış veya önemli ölçüde kanunlaşmış vergi oranları (vergi düzenlemeleri) üzerinden hesaplanır. Ertelenmiş vergi varlıkları ve yükümlülüklerinin hesaplanması sırasında, Grup'un finansal durum tablosu tarihi itibarıyla varlıklarının defter değerini geri kazanma ya da yükümlülüklerini yerine getirmesi için tahmin ettiği yöntemlerin vergi sonuçları dikkate alınır.

Ertelenmiş vergi varlıkları ve yükümlülükleri, cari vergi varlıklarıyla cari vergi yükümlülüklerini mahsup etme ile ilgili yasal bir hakkın olması veya söz konusu varlık ve yükümlülüklerin aynı vergi mercii tarafından toplanan gelir vergisiyle ilişkilendirilmesi ya da Grup'un cari vergi varlık ve yükümlülüklerini netleştirmek suretiyle ödeme niyetinin olması durumunda mahsup edilir.

### **Dönem Cari ve Ertelenmiş Vergisi**

Doğrudan özkaynakta alacak ya da borç olarak muhasebeleştirilen kalemler (ki bu durumda ilgili kalemlere ilişkin ertelenmiş vergi de doğrudan özkaynakta muhasebeleştirilir) ile ilişkilendirilen ya da işletme birleşmelerinin ilk kayda alımından kaynaklananlar haricindeki cari vergi ile döneme ait ertelenmiş vergi, kâr veya zarar tablosunda gider ya da gelir olarak muhasebeleştirilir. İşletme birleşmelerinde, şerefiye hesaplanmasında ya da satın alınan, satın alınan bağlı ortaklığın tanımlanabilen varlık, yükümlülük ve şarta bağlı borçlarının gerçeğe uygun değerinde elde ettiği payın satın alım maliyetini aşan kısmının belirlenmesinde vergi etkisi göz önünde bulundurulur.

Konsolide finansal tablolarda yer alan vergiler, cari dönem vergisi ile ertelenmiş vergilerdeki değişimi içermektedir. Grup, dönem sonuçları üzerinden cari ve ertelenmiş vergi hesaplamaktadır.

### **Vergi Varlık ve Yükümlülüklerinde Netleştirme**

Ödenecek kurumlar vergisi tutarları, peşin ödenen kurumlar vergisi tutarlarıyla ilişkili olduğu için netleştirilmektedir. Ertelenmiş verginin aktif ve pasifi de aynı şekilde netleştirilmektedir.

## SARKUYSAN ELEKTROLİTİK BAKIR SANAYİ VE TİCARET A.Ş. 31 ARALIK 2024 TARİHİ İTİBARIYLA SONA EREN HESAP DÖNEMİNE AİT KONSOLİDE FİNANSAL TABLOLARI TAMAMLAYICI NOTLAR

(Tutarlar aksi belirtilmedikçe Türk Lirası ("TL") olarak enflasyonun etkilerini yansıtacak şekilde 31 Aralık 2024 tarihindeki satın alma gücü cinsinden ifade edilmiştir.)

### 2.09.17 Emeklilik ve Kıdem Tazminatı Karşılığı

Türkiye'de geçerli iş kanunları gereği emeklilik ve kıdem tazminatı provizyonları ilişikteki konsolide finansal tablolarda gerçekleştirildiği provizyon olarak ayrılmaktadır. Güncellenmiş olan TMS 19 "Çalışanlara Sağlanan Faydalar" Standardı uyarınca söz konusu türdeki ödemeler tanımlanmış emeklilik fayda planları olarak nitelendirilir.

Ekli konsolide finansal tablolarda kıdem tazminatı yükümlülüğü, gelecek yıllarda ödenecek emeklilik tazminatının finansal durum tablosu tarihindeki değerinin hesaplanması amacıyla enflasyon oranından arındırılmış uygun faiz oranı ile iskonto edilmesi ile bulunan tutar olarak konsolide finansal tablolara yansıtılmıştır.

### 2.09.18 Nakit Akış Tablosu

Nakit ve nakit benzeri değerler finansal durum tablosunda maliyet değerleri ile yansıtılmaktadırlar. Nakit akış tablosu için dikkate alınan nakit ve nakit benzeri değerler eldeki nakit, banka mevduatları ve likiditesi yüksek yatırımları içermektedir. Nakit akış tablosunda, döneme ilişkin nakit akımları işletme, yatırım ve finansman faaliyetlerine dayalı bir biçimde sınıflandırılarak raporlanır.

İşletme faaliyetlerinden kaynaklanan nakit akışları, Grup'un esas faaliyetlerinden kaynaklanan nakit akışlarını gösterir. Yatırım faaliyetleriyle ilgili nakit akımları, Grup'un yatırım faaliyetlerinde (varlık yatırımları ve finansal yatırımlar) kullandığı ve elde ettiği nakit akımlarını gösterir.

Finansman faaliyetlerine ilişkin nakit akımları, Grup'un finansman faaliyetlerinde kullandığı kaynakları ve bu kaynakların geri ödemelerini gösterir.

### 2.09.19 Yatırım Amaçlı Gayrimenkuller

Yatırım Amaçlı Gayrimenkuller, kira veya değer artış kazancı elde etmek amacıyla elde tutulan gayrimenkuller olup, gerçeğe uygun değeri üzerinde konsolide finansal tablolarda gösterilmektedir. Kabul gören kriterlere uyması durumunda finansal durum tablosunda yer alan tutara, var olan Yatırım Amaçlı Gayrimenkulün herhangi bir kısmını değiştirmenin maliyeti dahil edilir. Söz konusu tutara, Yatırım Amaçlı Gayrimenkullere yapılan günlük bakımlar dahil edilmez.

Yatırım Amaçlı Gayrimenkullerin kullanım dışı kalmaları veya satılmaları durumunda, finansal durum tablosundan çıkartılırlar. Bu gayrimenkullerin satımlarından doğan kâr veya zarar, kâr veya zarar tablosunda gösterilir. Faaliyet kiralaması çerçevesinde kiralanan gayrimenkuller, Yatırım Amaçlı Gayrimenkul olarak sınıflandırılır.

Yatırım Amaçlı Gayrimenkuller olası bir değer düşüklüğünün tespiti amacıyla incelenir ve bu inceleme sonunda Yatırım Amaçlı Gayrimenkullerin kayıtlı değeri, geri kazanılabilir değerinden fazla ise, karşılık ayırmak suretiyle kayıtlı değeri geri kazanılabilir değerine indirilir. Geri kazanılabilir değer ilgili Yatırım Amaçlı Gayrimenkulün mevcut kullanımından gelecek net nakit akımları ile net satış fiyatından yüksek olanı kabul edilir.

Grup yatırım amaçlı gayrimenkullerini gerçeğe uygun değerleri üzerinden konsolide finansal tablolarda göstermektedir. Bu nedenle Grup yatırım amaçlı gayrimenkullerini amortismanına tabi tutmamaktadır. Yatırım Amaçlı Gayrimenkullerin gerçeğe uygun değeri tespit edilirken SPK'nın Seri VIII, No:35 sayılı "Sermaye Piyasası Mevzuatı Çerçevesinde Değerleme Hizmeti Verecek Şirketler ve Bu Şirketlerin Kurulca Listeye Alınmalarına İlişkin Esaslar Hakkında Tebliğ" hükümlerince faaliyet gösteren lisanslı bir gayrimenkul şirketine yaptırılan değerlemenin sonuçlarından faydalanılmıştır. (Dipnot 17)

### 2.10 Sermaye ve Temettüleri

Adi paylar, özsermaye olarak sınıflandırılır. Adi paylar üzerinden dağıtılan temettüleri, beyan edildiği dönemde birikmiş kârdan indirilerek kaydedilir.

### 2.11 Yabancı Para İşlemleri

#### Fonksiyonel Para Birimi

Fonksiyonel para birimi işletmenin faaliyetlerinin önemli kısmını yürüttüğü para birimi olarak tanımlamakta ve her bir Grup'un finansal tablo kalemleri söz konusu Grup'un fonksiyonel para birimi cinsinde ölçülmektedir. Konsolide finansal tablolar Sarkuysan A.Ş.'nin fonksiyonel para birimi olan TL cinsinden sunulmuştur.

## SARKUYSAN ELEKTROLİTİK BAKIR SANAYİ VE TİCARET A.Ş. 31 ARALIK 2024 TARİHİ İTİBARIYLA SONA EREN HESAP DÖNEMİNE AİT KONSOLİDE FİNANSAL TABLOLARI TAMAMLAYICI NOTLAR

(Tutarlar aksi belirtilmedikçe Türk Lirası ("TL") olarak enflasyonun etkilerini yansıtacak şekilde 31 Aralık 2024 tarihindeki satın alma gücü cinsinden ifade edilmiştir.)

### Yabancı Grup Şirketleri, Yabancı Para İşlemler ve Bakiyeler

Yabancı ülkelerde faaliyet gösteren Bağlı Ortaklıklar'ın finansal tabloları, faaliyet gösterdikleri ülkelerde geçerli olan kanun ve yönetmeliklere uygun olarak hazırlanmış olup, SPK Finansal Raporlama Standartları uyarınca doğru sunumun yapılması amacıyla gerekli düzeltme ve sınıflandırmalar yansıtılarak düzenlenmiştir. TL dışında bir fonksiyonel para biriminden finansal tablolarını hazırlayan Grup'un varlık ve yükümlülükleri finansal durum tablosu tarihindeki döviz kuru, faaliyet sonuçları ise ilgili döneme ait ortalama kur üzerinden TL'ye çevrilmiştir. Bu Grup'un varlık ve yükümlülüklerini TL'ye çevriminden kaynaklanan kur farkları ile ortalama ve dönem sonu kurları arasında oluşan farklar özkaynaklarda yabancı para çevrim farkları hesabına dahil edilmiş ve toplam kapsamlı gelir ile ilişkilendirilmiştir.

Grup'un yurtdışı faaliyetlerini gerçekleştirdiği Amerika Birleşik Devletleri, Bulgaristan ve Almanya da mukim bağlı ortaklıklar, finansal tablolarının TL'ye çevriminde kullanılan 31 Aralık 2024 ve 31 Aralık 2023 tarihleri itibarıyla yabancı para birimleri ve TL karşılığı değerleri aşağıda sunulmuştur.

İlgili tarihler itibarıyla dönem sonu ABD Doları, Bulgar Leva'sı ve Euro kurları aşağıdaki gibidir:

### Dönem Sonu Kuru

|                              | USD     | EURO    | LEVA    |
|------------------------------|---------|---------|---------|
| 31 Aralık 2024 (Döviz Alış)  | 35,2803 | 36,7362 | 18,6752 |
| 31 Aralık 2024 (Döviz Satış) | 35,3438 | 36,8024 | 18,9196 |
| 31 Aralık 2023 (Döviz Alış)  | 29,4382 | 32,5739 | 16,5611 |
| 31 Aralık 2023 (Döviz Satış) | 29,4913 | 32,6326 | 16,7778 |

İlgili tarihler itibarıyla ortalama döviz kuru aşağıdaki gibidir:

### Ortalama Kur

|                               | USD     | EURO    | LEVA    |
|-------------------------------|---------|---------|---------|
| 01 Ocak 2024 - 31 Aralık 2024 | 32,7925 | 35,4888 | 18,0469 |
| 01 Ocak 2023 - 31 Aralık 2023 | 23,7482 | 25,6852 | 13,0584 |

### 2.12 İşletmenin Sürekliliği

Grup konsolide finansal tablolarını işletmenin sürekliliği ilkesine göre hazırlamıştır.

### 2.13 Yeni ve Revize Edilmiş Uluslararası Finansal Raporlama Standartları ve Yorumları

31 Aralık 2024 tarihi itibarıyla sona eren hesap dönemine ait konsolide finansal tabloların hazırlanmasında esas alınan muhasebe politikaları aşağıda özetlenen 1 Ocak 2024 tarihi itibarıyla geçerli yeni ve değiştirilmiş TFRS ve TFRS yorumları dışında önceki yılda kullanılanlar ile tutarlı olarak uygulanmıştır. Bu standartların ve yorumların Grup'un mali durumu ve performansı üzerindeki etkileri ilgili paragraflarda açıklanmıştır.

#### i) 1 Ocak 2024 tarihinden itibaren geçerli olan yeni standart, değişiklik ve yorumlar

##### TMS 1 Değişiklikleri - Yükümlülüklerin kısa ve uzun vade olarak sınıflandırılması

Mart 2020 ve Ocak 2023'te KGK, yükümlülüklerin kısa ve uzun vadeli sınıflandırılmasına yönelik esasları belirlemek üzere TMS 1'de değişiklikler yapmıştır. Ocak 2023'te yapılan değişikliklere göre, işletmenin bir yükümlülüğü ödemeyi erteleme hakkı, raporlama döneminden sonraki bir tarihte kredi sözleşmesi şartlarına uygunluk sağlamasına bağlıysa, raporlama dönemi sonu itibarıyla söz konusu yükümlülüğü erteleme hakkı bulunmaktadır (raporlama dönemi sonunda ilgili şartlara uygunluk sağlamıyor olsa bile).

Kredi sözleşmesinden doğan bir yükümlülük uzun vadeli olarak sınıflandırıldığında ve işletmenin ödemeyi erteleme hakkı 12 ay içinde kredi sözleşmesi şartlarına uygunluk sağlamasına bağlı olduğunda, Ocak 2023 değişiklikleri işletmelerin çeşitli açıklamalar yapmasını istemektedir. Bu açıklamalar kredi sözleşme şartları ve ilgili yükümlülükler hakkındaki bilgileri içermelidir. Ayrıca, söz konusu değişiklikler, sözleşme şartlarına uyumun raporlama tarihinde ya da sonraki bir tarihte test edilecek olmasına bakılmaksızın, uzun vadeli sınıflama için ödemeyi erteleme hakkının raporlama dönemi sonu itibarıyla bulunması gerektiğini açıklığa kavuşturmuştur.

## SARUYSAN ELEKTROLİTİK BAKIR SANAYİ VE TİCARET A.Ş. 31 ARALIK 2024 TARİHİ İTİBARIYLA SONA EREN HESAP DÖNEMİNE AİT KONSOLİDE FİNANSAL TABLOLARI TAMAMLAYICI NOTLAR

(Tutarlar aksi belirtilmedikçe Türk Lirası ("TL") olarak enflasyonun etkilerini yansıtacak şekilde 31 Aralık 2024 tarihindeki satın alma gücü cinsinden ifade edilmiştir.)

Değişikliklerde, ödemeyi raporlama döneminden sonraki en az on iki ay sonraya erteleme hakkını işletmenin kullanmama ihtimalinin yükümlülüğünün sınıflandırılmasını etkilemeyeceği açıkça ifade edilmiştir. Yapılan değişiklikler TMS 8'e göre geriye dönük olarak uygulanmaktadır.

Söz konusu değişikliğin Grup'un finansal durumu veya performansı üzerinde önemli bir etkisi olmamıştır.

### TFRS 16 Değişiklikleri - Satış ve geri kiralama işlemlerinde kira yükümlülükleri

Ocak 2023'te KGK TFRS 16'ya yönelik değişiklikler yayımlanmıştır. Söz konusu değişiklikler, elde kalan kullanım hakkıyla ilgili herhangi bir kazanç ya da zarar muhasebeleştirilmemesini sağlayacak şekilde, satıcı-kiracı tarafından satış ve geri kiralama işleminden doğan kira yükümlülüklerinin ölçümünde uygulanacak hükümleri belirlemektedir. Bu kapsamda, satıcı-kiracı satış ve geri kiralama işleminin fiilen başladığı tarihten sonra "Kira yükümlülüğünün sonraki ölçümü" başlığı altındaki TFRS 16 hükümlerini uygularken, elde kalan kullanım hakkıyla ilgili herhangi bir kazanç ya da zarar muhasebeleştirmeyecek şekilde "kira ödemeleri"ni ya da "revize edilmiş kira ödemeleri"ni belirleyecektir. Değişiklikler, geri kiralamadan ortaya çıkan kira yükümlülüklerinin ölçümüne yönelik spesifik bir hüküm içermemektedir. Söz konusu kira yükümlülüğünün ilk ölçümü, TFRS 16'da yer alan kira ödemeleri tanımına dahil edilenlerden farklı ödemelerin kira ödemesi olarak belirlenmesine neden olabilecektir. Satıcı-kiracının TMS 8'e göre güvenilir ve ihtiyaca uygun bilgi sağlayacak muhasebe politikası geliştirmesi ve uygulaması gerekecektir. Satıcı-kiracı, değişiklikleri TFRS 16'nın ilk uygulama tarihinden sonra girdiği satış ve geri kiralama işlemlerine TMS 8'e göre geriye dönük uygulamaktadır. Söz konusu değişikliğin Grup'un finansal durumu veya performansı üzerinde önemli bir etkisi olmamıştır.

### TMS 7 ve TFRS 7 Değişiklikleri - Açıklamalar: Tedarikçi Finansmanı Anlaşmaları

KGK tarafından Eylül 2023'te yayımlanan değişiklikler, tedarikçi finansmanı anlaşmalarının işletmenin yükümlülükleri, nakit akışları ve maruz kaldığı likidite riskleri üzerindeki etkilerinin finansal tablo kullanıcıları tarafından anlaşılmasına katkı sağlamak üzere, mevcut hükümlerde iyileştirmeler yapan açıklamalar getirmektedir. Tedarikçi finansmanı anlaşmaları; bir ya da daha fazla finansman sağlayıcısının işletmenin tedarikçisine olan borcunu ödemeyi üstlendiği ve işletmenin de tedarikçiye ödeme yapıldığı gün ya da sonrasında ödemeyi kabul ettiği anlaşmalar olarak tanımlanmıştır. Söz konusu değişiklikler, bu tür anlaşmaların hüküm ve koşulları, raporlama dönemi başı ve sonu itibarıyla bunlardan ortaya çıkan yükümlülüklerle ilgili nicel bilgiler ile bu yükümlülüklerin defter değerinde meydana gelen nakit dışı değişikliklerin niteliği ve etkileri hakkında açıklamalar yapılmasını zorunlu kılmaktadır. Ayrıca, TFRS 7'de öngörülen likidite riskine yönelik niceliksel açıklamalar kapsamında, tedarikçi finansmanı anlaşmaları, açıklanması gerekli olabilecek diğer faktörlere örnek olarak gösterilmiştir.

### TSRS 1 Sürdürülebilirlikle İlgili Finansal Bilgilerin Açıklanmasına İlişkin Genel Gereklilikler

TSRS 1, bir işletmenin sürdürülebilirlikle ilgili riskleri ve fırsatları hakkında, genel amaçlı finansal raporların birincil kullanıcılarının işletmeye kaynak sağlama ile ilgili karar vermelerinde faydalı olacak bilgileri açıklamasını zorunlu kılmak amacıyla sürdürülebilirlikle ilgili finansal açıklamalara ilişkin genel gereklilikleri belirler. Bu standardın uygulanması, KGK'nın 5 Ocak 2024 tarihli ve 2024-5 sayılı duyurusu ile bu duyuruya değişiklik yapan 16 Aralık 2024 tarihli Kurul Kararı'nda yer alan işletmelerden ilgili kriterleri sağlayanlar için 1 Ocak 2024 tarihinde veya bu tarihten sonra başlayan yıllık raporlama dönemlerinde zorunludur. Diğer işletmeler gönüllülük esasına göre TSRS standartlarına uygun raporlama yapabilirler.

### TSRS 2 İklimle İlgili Açıklamalar

TSRS 2, genel amaçlı finansal raporların birincil kullanıcılarının işletmeye kaynak sağlama ile ilgili kararlarında faydalı olacak iklimle ilgili risk ve fırsatların tanımlanması, ölçülmesi ve açıklanması ile gereklilikleri ortaya koymaktadır.

Bu standardın uygulanması, KGK'nın 5 Ocak 2024 tarihli ve 2024-5 sayılı duyurusu ile bu duyuruya değişiklik yapan 16 Aralık 2024 tarihli Kurul Kararı'nda yer alan işletmelerden ilgili kriterleri sağlayanlar için 1 Ocak 2024 tarihinde veya bu tarihten sonra başlayan yıllık raporlama dönemlerinde zorunludur. Diğer işletmeler gönüllülük esasına göre TSRS standartlarına uygun raporlama yapabilirler.

Grup, Kurul kararında belirtilen kriterleri karşıladığından uygulama kapsamındadır. Kapsamdaki şirketler için ilk raporlama döneminde karşılaştırmalı bilgi sunma zorunluluğu bulunmamaktadır ve ilk yılın sürdürülebilirlik raporu, o döneme ait finansal raporlardan sonra yayımlanabilecektir. Grup'un TSRS'ye tam uyumlu raporunun, 2025 yılı içerisinde dokuz ayı geçmemek kaydıyla beyan edilme zorunluluğu bulunduğundan Ağustos 2025'te yayımlanması hedeflenmektedir.

Yukarıda bahsedilen değişiklikler ve yorumların Grup'un finansal durum ve performansı üzerine önemli bir etkisi olmamıştır

## SARKUYSAN ELEKTROLİTİK BAKIR SANAYİ VE TİCARET A.Ş. 31 ARALIK 2024 TARİHİ İTİBARIYLA SONA EREN HESAP DÖNEMİNE AİT KONSOLİDE FİNANSAL TABLOLARI TAMAMLAYICI NOTLAR

(Tutarlar aksi belirtilmedikçe Türk Lirası ("TL") olarak enflasyonun etkilerini yansıtacak şekilde 31 Aralık 2024 tarihindeki satın alma gücü cinsinden ifade edilmiştir.)

### a) Yayınlanan ama yürürlüğe girmemiş ve erken uygulamaya konulmayan standartlar

Konsolide finansal tabloların onaylanma tarihi itibarıyla yayımlanmış fakat cari raporlama dönemi için henüz yürürlüğe girmemiş ve Grup tarafından erken uygulanmaya başlanmamış yeni standartlar, yorumlar ve değişiklikler aşağıdaki gibidir. Grup aksi belirtilmedikçe yeni standart ve yorumların yürürlüğe girmesinden sonra konsolide finansal tablolarını ve dipnotlarını etkileyecek gerekli değişiklikleri yapacaktır. Uluslararası Muhasebe Standartları

Kurulu tarafından yeni yayımlanan ancak Kamu Gözetimi Muhasebe ve Denetim Standartları Kurumu tarafından henüz mevzuata kazandırılmayan standartlarda UFRS kodifikasyonu korunmuştur

#### TFRS 17 - Yeni Sigorta Sözleşmeleri Standardı

KGK Şubat 2019'da sigorta sözleşmeleri için muhasebeleştirme ve ölçüm, sunum ve açıklamayı kapsayan kapsamlı yeni bir muhasebe standardı olan TFRS 17'yi yayımlamıştır. TFRS 17 hem sigorta sözleşmelerinden doğan yükümlülüklerin güncel bilanço değerleri ile ölçümünü hem de kârın hizmetlerin sağlandığı dönem boyunca muhasebeleştirmesini sağlayan bir model getirmektedir. KGK tarafından yapılan duyuruyla Standardın zorunlu yürürlük tarihi 1 Ocak 2025 ya da sonrasında başlayan hesap dönemleri olarak ertelenmiştir.

#### TMS 21 Değişiklikleri - Takas Edilebilirliğin Bulunmaması

Mayıs 2024'te KGK, TMS 21'e yönelik değişiklikler yayımlamıştır. Değişiklikler bir para biriminin takas edilebilirliğinin olup olmadığının nasıl değerlendirileceği ile para biriminin takas edilebilirliğinin olmadığı durumda geçerli kurun ne şekilde tespit edileceğini belirlemektedir. Değişikliğe göre, bir para biriminin takas edilebilirliği olmadığı için geçerli kur tahmini yapıldığında, ilgili para biriminin diğer para birimiyle takas edilememesinin işletmenin performansı, finansal durumu ve nakit akışını nasıl etkilediğini ya da nasıl etkilemesinin beklendiğini finansal tablo kullanıcılarının anlamasını sağlayan bilgiler açıklanır. Değişiklikler 1 Ocak 2025 tarihinde ya da sonrasında başlayan yıllık raporlama dönemlerinde uygulanır. Erken uygulamaya izin verilmekte olup bu durumda dipnotlarda bilgi verilir. Değişiklikler uygulandığında, karşılaştırmalı bilgiler yeniden düzenlenmez.

#### TFRS 9 ve TFRS 7'deki Finansal Araçların sınıflandırma ve ölçümüne ilişkin değişiklikler

1 Ocak 2026 tarihinde veya bu tarihten sonra başlayan yıllık raporlama dönemleri için geçerlidir (erken uygulamaya izin verilir). Bu değişiklikler:

- > elektronik nakit transferi sistemi aracılığıyla ödenen bazı finansal borçlar için yeni bir istisna ile birlikte, bazı finansal varlık ve yükümlülüklerin muhasebeleştirilmesi ve finansal tablo dışı bırakılmasıyla ilgili zamanlamaya ilişkin gerekliliklere açıklık getirilmesi;
- > bir finansal varlığın yalnızca anapara ve faiz ödemeleri kriterini karşılayıp karşılamadığının değerlendirilmesine ilişkin daha fazla rehberlik sağlanması ve açıklığa kavuşturulması;
- > nakit akışlarını değiştirebilecek sözleşme şartlarına sahip belirli araçlar için yeni açıklamalar eklemek (çevresel, sosyal ve yönetim (ESG) hedeflerine ulaşılmasıyla bağlantılı özelliklere sahip bazı araçlar gibi); ve
- > gerçeğe uygun değer farkı diğer kapsamlı gelire yansıtılan özkaynak araçlarına ilişkin açıklamalarda güncellemeler yapılmasıdır.

#### UFRS'lere İlişkin Yıllık İyileştirmeler - 11. Değişiklik

Yıllık iyileştirmeler, bir Muhasebe Standardındaki ifadeleri açıklığa kavuşturan veya Muhasebe Standartlarındaki hükümler arasındaki nispeten küçük beklenmeyen sonuçları, gözden kaçırılan noktaları veya tutarsızlıkları düzeltten değişikliklerle sınırlıdır. 2024 değişiklikleri aşağıdaki standartlara ilişkin yapılmıştır:

- > UFRS 1 Türkiye Finansal Raporlama Standartlarının İlk Uygulaması;
- > UFRS 7 Finansal Araçlar: Açıklamalar ve Standardın iliştiğindeki UFRS 7'nin uygulanmasına yönelik Rehber;
- > UFRS 9 Finansal Araçlar;
- > UFRS 10 Konsolide Finansal Tablolar ve
- > UMS 7 Nakit Akış Tablosu.

## SARUYSAN ELEKTROLİTİK BAKIR SANAYİ VE TİCARET A.Ş. 31 ARALIK 2024 TARİHİ İTİBARIYLA SONA EREN HESAP DÖNEMİNE AİT KONSOLİDE FİNANSAL TABLOLARI TAMAMLAYICI NOTLAR

(Tutarlar aksi belirtilmedikçe Türk Lirası ("TL") olarak enflasyonun etkilerini yansıtacak şekilde 31 Aralık 2024 tarihindeki satın alma gücü cinsinden ifade edilmiştir.)

### UFRS 18 Finansal Tablolarda Sunum ve Açıklama

1 Ocak 2027 tarihinde veya bu tarihten sonra başlayan yıllık raporlama dönemleri için geçerlidir. Bu, kâr veya zarar tablosundaki güncellemelere odaklanan, mali tabloların sunumuna ve açıklanmasına ilişkin yeni standarttır. UFRS 18'de getirilen temel yeni kavramlar aşağıdakilerle ilgilidir:

- > kâr veya zarar tablosunun yapısı
- > işletmenin finansal tablolarının dışında raporlanan belirli kâr veya zarar performans ölçütleri (yani yönetim tarafından tanımlanan performans ölçütleri) için mali tablolarda gerekli açıklamalar; ve
- > genel olarak temel finansal tablolar ve dipnotlar için geçerli olan toplama ve ayırtırmaya ilişkin geliştirilmiş ilkeler.

### UFRS 19 Kamuya Hesap Verme Yükümlülüğü Bulunmayan Bağlı Ortaklıklar: Açıklamalar

1 Ocak 2027 tarihinde veya bu tarihten sonra başlayan yıllık raporlama dönemleri için geçerlidir. Erken uygulamaya izin verilmektedir. Bu yeni standart diğer UFRS'ler ile birlikte uygulanmaktadır. Şartları sağlayan bir bağlı ortaklık, açıklama hükümleri hariç diğer UFRS Muhasebe Standartlarındaki hükümleri uygular ve bunun yerine UFRS 19'daki azaltılmış açıklama gerekliliklerini uygular.

UFRS 19'un azaltılmış açıklama gereklilikleri, şartları sağlayan bağlı ortaklıkların mali tablolarının kullanıcılarının bilgi ihtiyaçları ile mali tablo hazırlayıcıları için maliyet tasarruflarını dengeler. UFRS 19, şartları sağlayan bağlı ortaklıklar için gönüllü uygulanabilecek bir standarttır. Bir bağlı ortaklık aşağıdaki durumlarda ilgili şartları sağlar.

- > kamuya hesap verme yükümlülüğünün bulunmaması ve
- > UFRS Muhasebe Standartlarına uygun, kamunun kullanımına açık konsolide mali tablolar üreten bir ana veya ara ana ortaklığının olması.

Söz konusu değişikliklerin Grup'un finansal performansı üzerinde önemli bir etkisinin olması beklenmemektedir.

Grup söz konusu değişikliklerin etkilerini, bahsi geçen standartlar nihai halini aldıktan sonra değerlendirecektir.

### DİPNOT 3 İŞLETME BİRLEŞMELERİ

Bulunmamaktadır.

### DİPNOT 4 DİĞER İŞLETMELERDEKİ PAYLAR

Bulunmamaktadır.

### DİPNOT 5 BÖLÜMLERE GÖRE RAPORLAMA

Grup'un dönem sonları itibarıyla faaliyet bölümleri bazında kâr/zarar özeti aşağıdaki gibidir:

#### 31 Aralık 2024

|                       | Bakır                | Emaye Bobin Teli   | CTC Tel           | Makara           | Makine            | Diğer              | Toplam               | Konsolidasyon ve<br>Eliminasyon Düzeltmeleri | 01.01.2024<br>31.12.2024 |
|-----------------------|----------------------|--------------------|-------------------|------------------|-------------------|--------------------|----------------------|--|--------------------------|
| Hasılat               | 68.358.880.250       | 3.620.622.405      | 822.862.352       | 30.111.140       | 130.733.748       | 643.854.443        | 73.607.064.338       | (14.375.502.290)                             | 59.231.562.048           |
| Satışların Maliyeti   | (64.555.045.056)     | (3.424.769.085)    | (772.081.927)     | (27.309.837)     | (82.911.582)      | (474.415.497)      | (69.336.532.984)     | 13.248.999.276                               | (56.087.533.708)         |
| <b>Brüt Kâr/Zarar</b> | <b>3.803.835.194</b> | <b>195.853.320</b> | <b>50.780.425</b> | <b>2.801.303</b> | <b>47.822.166</b> | <b>169.438.946</b> | <b>4.270.531.354</b> | <b>(1.126.503.014)</b>                       | <b>3.144.028.340</b>     |

#### 31 Aralık 2023

|                       | Bakır                | Emaye Bobin Teli   | CTC Tel            | Makara            | Makine             | Diğer              | Toplam               | Konsolidasyon ve<br>Eliminasyon Düzeltmeleri | 01.01.2023<br>31.12.2023 |
|-----------------------|----------------------|--------------------|--------------------|-------------------|--------------------|--------------------|----------------------|--|--------------------------|
| Hasılat               | 76.184.245.224       | 5.499.853.036      | 631.055.893        | 118.900.247       | 253.622.387        | 429.551.015        | 83.117.227.802       | (17.710.648.095)                             | 65.406.579.707           |
| Satışların Maliyeti   | (70.222.091.752)     | (5.020.646.303)    | (527.844.784)      | (72.114.801)      | (134.924.750)      | (250.846.839)      | (76.228.469.229)     | 13.957.264.860                               | (62.271.204.369)         |
| <b>Brüt Kâr/Zarar</b> | <b>5.962.153.472</b> | <b>479.206.733</b> | <b>103.211.109</b> | <b>46.785.446</b> | <b>118.697.637</b> | <b>178.704.176</b> | <b>6.888.758.573</b> | <b>(3.753.383.235)</b>                       | <b>3.135.375.338</b>     |



## SARKUYSAN ELEKTROLİTİK BAKIR SANAYİ VE TİCARET A.Ş. 31 ARALIK 2024 TARİHİ İTİBARIYLA SONA EREN HESAP DÖNEMİNE AİT KONSOLİDE FİNANSAL TABLOLARI TAMAMLAYICI NOTLAR

(Tutarlar aksi belirtilmedikçe Türk Lirası ("TL") olarak enflasyonun etkilerini yansıtacak şekilde 31 Aralık 2024 tarihindeki satın alma gücü cinsinden ifade edilmiştir.)

### DİPNOT 6 NAKİT VE NAKİT BENZERLERİ

Grup'un dönem sonları itibarıyla Nakit ve Nakit Benzeri varlıkları aşağıda açıklanmıştır:

| Hesap Adı            | 31 Aralık 2024       | 31 Aralık 2023       |
|----------------------|----------------------|----------------------|
| Kasa                 | 126.342              | 163.073              |
| Banka                | 1.172.228.143        | 2.113.356.922        |
| - Vadesiz Mevduat    | 260.164.497          | 411.802.063          |
| - Vadeli Mevduat     | 912.063.646          | 1.701.554.859        |
| Diğer Hazır Değerler | 3.005                | 2.199                |
| <b>Toplam</b>        | <b>1.172.357.490</b> | <b>2.113.522.194</b> |

Grup'un dönem sonu tarihi itibarıyla Bloke mevduatı bulunmamaktadır.

31 Aralık 2024 tarihi itibarıyla etkin faiz yöntemi ile hesaplanan vadeli mevduatlara ilişkin faiz gelir tahakkuku tutarı 8.228.597 TL'dir. (31 Aralık 2023: 14.570.656 TL'dir.)

Grup'un dönem sonları itibarıyla konsolide nakit akış tablosunda görünen nakit ve nakit benzerleri aşağıdaki gibidir.

| Hesap Adı                                  | 31 Aralık 2024       | 31 Aralık 2023       |
|--|----------------------|----------------------|
| Finansal Durum Tablosunda Görünen Tutar    | 1.172.357.490        | 2.113.522.194        |
| Faiz Gelir Tahakkukları                    | (8.228.597)          | (14.570.656)         |
| <b>Nakit Akış Tablosunda Görünen Tutar</b> | <b>1.164.128.893</b> | <b>2.098.951.538</b> |

Grup'un banka mevduatlarına ilişkin vade analizine aşağıda yer verilmiştir:

| Hesap Adı     | 31 Aralık 2024       | 31 Aralık 2023       |
|---------------|----------------------|----------------------|
| Vadesiz       | 260.164.497          | 411.802.063          |
| 1 - 30 gün    | 757.033.072          | 1.485.662.219        |
| 30 - 90 gün   | 155.030.574          | 215.892.640          |
| <b>Toplam</b> | <b>1.172.228.143</b> | <b>2.113.356.922</b> |

Vadeli mevduatların para birimi cinsinden etkin faiz oranlarına aşağıda yer verilmiştir:

| Para Cinsi    | 31 Aralık 2024     |               | 31 Aralık 2023       |              |
|---------------|--------------------|---------------|----------------------|--------------|
|               | TL Karşılığı Tutar | Faiz Oranı    | TL Karşılığı Tutar   | Faiz Oranı   |
| TL            | 517.076.248        | 30,70%-49,00% | 679.551.048          | 9,03%-21,85% |
| USD           | 84.005.588         | 0,01%-0,25%   | 326.042.144          | 0,05%-0,33%  |
| EURO          | 304.037.764        | 0,01%-0,10%   | 673.919.864          | 0,01%-0,02%  |
| GBP           | 6.944.046          | 0,01%         | 22.041.803           | 0,01%-0,02%  |
| <b>Toplam</b> | <b>912.063.646</b> |               | <b>1.701.554.859</b> |              |

## SARUYSAN ELEKTROLİTİK BAKIR SANAYİ VE TİCARET A.Ş.

### 31 ARALIK 2024 TARİHİ İTİBARIYLA SONA EREN HESAP DÖNEMİNE AİT KONSOLİDE FİNANSAL TABLOLARI TAMAMLAYICI NOTLAR

(Tutarlar aksi belirtilmedikçe Türk Lirası ("TL") olarak enflasyonun etkilerini yansıtacak şekilde 31 Aralık 2024 tarihindeki satın alma gücü cinsinden ifade edilmiştir.)

#### DİPNOT 7 FİNANSAL YATIRIMLAR

Grup'un dönem sonları itibarıyla finansal yatırımları aşağıda açıklanmıştır.

##### I) Kısa Vadeli Finansal Yatırımlar

|                                 | Pay oranı | 31 Aralık 2024    | 31 Aralık 2023 |
|---------------------------------|-----------|-------------------|----------------|
| <b>Dönen varlıklar</b>          |           |                   |                |
| <i>Borsada işlem görmeyen:</i>  |           |                   |                |
| İş Yatırım Menkul Değerler A.Ş. | <1        | 763.959           | 498.018        |
| Ziraat Para Piyasası Fonu       | <1        | 70.753.927        | -              |
| İşbank A.Ş. Yeşil Fon           | <1        | 401.260           | -              |
|                                 |           | <b>71.919.146</b> | <b>498.018</b> |

##### II) Uzun Vadeli Finansal Yatırımlar

Grup'un finansal yatırımları gerçeğe uygun değer farkı kâr veya zarara yansıtılan finansal varlıklar olarak tasniflenmiş yatırımlardan oluşmaktadır. Grup, hisse senetlerine yaptığı yatırımları gerçeğe uygun değeri gelir tablosuna yansıtılan finansal varlıklar olarak sınıflandırır. Grup'un 31 Aralık 2024 ve 31 Aralık 2023 tarihleri itibarıyla Finansal Yatırımları aşağıdaki gibidir;

|   | Pay Oranı | 31 Aralık 2024    | 31 Aralık 2023    |
|---|-----------|-------------------|-------------------|
| <b>Duran varlıklar</b>                    |           |                   |                   |
| <i>Borsada işlem görmeyen:</i>            |           |                   |                   |
| Kamaş Kuyumcukent Alış Veriş Merkezi (*)  | < 1       | 11.316            | 11.316            |
| Kiaş Kuyumcukent İşletme A.Ş.             | < 1       | 129.422           | 59.870            |
| Kocaeli Savunma Sanayi ve Ticaret A.Ş.    | > 1       | 1.063.204         | 983.845           |
| KSO Enerji A.Ş.                           | > 1       | 214.973           | -                 |
| <i>Borsada işlem gören:</i>               |           |                   |                   |
| Kuyuş Kuyumculuk Gayrimenkul Yatırım Ort. | < 1       | 11.652.756        | 10.880.764        |
|   |           | <b>13.071.671</b> | <b>11.935.795</b> |

(\*) Aktif bir piyasada oluşmuş piyasa fiyatı bulunmayan ve diğer değerlendirme yöntemleri kullanılarak piyasa değeri tespit edilemeyen gerçeğe uygun değer farkı gelir tablosuna yansıtılan hisse senetleri konsolide finansal tablolarda, en son gerçeğe uygun değer tespiti yapılan tarih itibarıyla endekslenmiş değerleri ile gösterilmiştir. Aktif piyasa fiyatı bulunmayan gerçeğe uygun değer farkı gelir tablosuna yansıtılan hisse senetleri güncel bir tarih itibarıyla bağımsız şirket değerlendirme çalışmaları bulunmadığından kalıcı değer düşüklüğü olduğuna ilişkin somut veriler bulunmamaktadır. Bu nedenle bu finansal varlıklar için herhangi bir değer düşüklüğü karşılığı ayrılmamıştır.

Kısa-Uzun Vadeli Finansal Yatırımlar hareket tablosu aşağıdadır;

|                               | 1 Ocak 2024<br>31 Aralık 2024 | 1 Ocak 2023<br>31 Aralık 2023 |
|-------------------------------|-------------------------------|-------------------------------|
| <b>Bağlı Menkul Kıymetler</b> |                               |                               |
| Dönem Başı                    | 12.433.813                    | 10.261.902                    |
| İlaveler                      | 71.370.160                    | -                             |
| Değer Artışı/(Azalışı)        | 9.106.771                     | 7.476.345                     |
| Azalmalar (-)                 | -                             | -                             |
| Enflasyon Etkisi              | (7.919.927)                   | (5.304.434)                   |
| <b>Dönem Sonu</b>             | <b>84.990.817</b>             | <b>12.433.813</b>             |

## SARKUYSAN ELEKTROLİTİK BAKIR SANAYİ VE TİCARET A.Ş. 31 ARALIK 2024 TARİHİ İTİBARIYLA SONA EREN HESAP DÖNEMİNE AİT KONSOLİDE FİNANSAL TABLOLARI TAMAMLAYICI NOTLAR

(Tutarlar aksi belirtilmedikçe Türk Lirası ("TL") olarak enflasyonun etkilerini yansıtacak şekilde 31 Aralık 2024 tarihindeki satın alma gücü cinsinden ifade edilmiştir.)

### DİPNOT 8 FİNANSAL BORÇLAR

Grup'un dönem sonları itibarıyla Kısa Vadeli Finansal Borçları aşağıda açıklanmıştır:

| Hesap Adı                                     | 31 Aralık 2024       | 31 Aralık 2023       |
|---|----------------------|----------------------|
| Banka Kredileri                               | 3.995.446.465        | 4.809.153.201        |
| İhraç Edilmiş Borçlanma Araçları (*)          | 289.716.612          | 409.477.932          |
| Uzun Vadeli Kredilerin Kısa Vadeli Taksitleri | 736.241.555          | 1.195.866.077        |
| Finansal Kiralama İşlemlerinden Borçlar       | 50.881.815           | 57.809.628           |
| Diğer Finansal Borçlar                        | 357.856.420          | 262.240.105          |
| Tahvil Anapara Borç, Taksit ve Faizleri (**)  | 284.157.124          | 141.024.809          |
| Kiralama Yükümlülükleri                       | 5.000.472            | 6.503.245            |
| <b>Toplam</b>                                 | <b>5.719.300.463</b> | <b>6.882.074.997</b> |

Banka kredileri konsolide finansal tablolarda itfa edilmiş maliyet bedeli ile yer almaktadır.

Grup'un dönem sonları itibarıyla Uzun Vadeli Finansal Borçları aşağıda açıklanmıştır:

| Hesap Adı                               | 31 Aralık 2024       | 31 Aralık 2023       |
|---|----------------------|----------------------|
| Banka Kredileri                         | 952.401.611          | 1.477.190.377        |
| Finansal Kiralama İşlemlerinden Borçlar | 124.315.565          | 110.428.968          |
| Kiralama Yükümlülükleri                 | 3.333.873            | 9.797.350            |
| Çıkarılmış Tahviller (**)               | 0                    | 268.521.221          |
| <b>Toplam</b>                           | <b>1.080.051.049</b> | <b>1.865.937.916</b> |

(\*) Şirket, Sermaye Piyasası Kurulu'nun 09.02.2024 tarih ve E-29833736-105.02.02-49371 sayılı kararıyla uygun görülen ihraç limiti kapsamında, yurt içinde halka arz edilmeksizin nitelikli yatırımcılara satılmak üzere 364 gün vadeli, sabit faizli kupon ödemeli, 28.02.2025 itfa tarihli, TRFSRKY22518 ISIN kodlu nominal bedeli 250.000.000 TL olan finansman bonosunu ihraç etmiştir. İhraç Edilmiş Borçlanma Araçları finansal tablolarda itfa edilmiş maliyet bedeli ile yer almaktadır.

(\*\*) Şirket, Sermaye Piyasası Kurulu'nun 16.01.2023 tarih ve E-29833736-105.02.02-31861 sayılı kararıyla uygun görülen ihraç limiti kapsamında, yurt içinde halka arz edilmeksizin nitelikli yatırımcılara satılmak üzere 733 gün vadeli, sabit faizli, 6 ayda bir kupon ödemeli, 15.09.2025 itfa tarihli, TRSSRKY92514 ISIN kodlu nominal bedeli 250.000.000 TL olan tahvil ihraç etmiştir. İhraç Edilmiş Borçlanma Araçları finansal tablolarda itfa edilmiş maliyet bedeli ile yer almaktadır.

a) Banka kredilerine ilişkin vadeler aşağıdaki gibidir:

| Krediler       | 31 Aralık 2024       | 31 Aralık 2023       |
|----------------|----------------------|----------------------|
| 0-3 ay         | 2.142.292.769        | 1.758.226.623        |
| 4-12 ay        | 2.589.395.251        | 4.246.792.655        |
| 13-36 ay       | 854.305.378          | 1.046.880.121        |
| 37-60 ay       | 57.802.094           | 368.406.746          |
| 60 ay ve üzeri | 40.294.139           | 61.903.510           |
| <b>TOPLAM</b>  | <b>5.684.089.631</b> | <b>7.482.209.655</b> |

| Finansal Kiralama Borçları | 31 Aralık 2024     | 31 Aralık 2023     |
|----------------------------|--------------------|--------------------|
| 0-3 ay                     | -                  | -                  |
| 4-12 ay                    | 50.881.815         | 57.809.628         |
| 13-36 ay                   | 124.315.565        | 110.428.968        |
| 37-60 ay                   | -                  | -                  |
| <b>TOPLAM</b>              | <b>175.197.380</b> | <b>168.238.596</b> |

## SARUYSAN ELEKTROLİTİK BAKIR SANAYİ VE TİCARET A.Ş.

### 31 ARALIK 2024 TARİHİ İTİBARIYLA SONA EREN HESAP DÖNEMİNE AİT KONSOLİDE FİNANSAL TABLOLARI TAMAMLAYICI NOTLAR

(Tutarlar aksi belirtilmedikçe Türk Lirası ("TL") olarak enflasyonun etkilerini yansıtacak şekilde 31 Aralık 2024 tarihindeki satın alma gücü cinsinden ifade edilmiştir.)

#### 31 Aralık 2024

| Türü                                  | Döviz Tutarı  | TL Tutarı            | Etkin Faiz Oranı (%) |
|---------------------------------------|---------------|----------------------|----------------------|
| TL Krediler                           | 2.848.241.616 | 2.848.241.616        | 25,93-27,23%         |
| USD Krediler                          | 11.673.412    | 412.582.741          | 1,7-5,7%             |
| EURO Krediler                         | 19.961.255    | 734.622.108          | 3,48-7,50%           |
| GBP Krediler                          | -             | -                    | -                    |
| <b>Krediler Toplamı (Kısa Vadeli)</b> |               | <b>3.995.446.465</b> |                      |

| Türü  | Döviz Tutarı | TL Tutarı          | Etkin Faiz Oranı (%) |
|---|--------------|--------------------|----------------------|
| TL Krediler   | 31.858.940   | 31.858.940         | 11-50-12,26%         |
| USD Krediler  | 2.450.832    | 86.621.718         | 1,7-5,7%             |
| EURO Krediler   | 16.785.886   | 617.760.897        | 3,11-9,55%           |
| GBP Krediler  | -            | -                  | -                    |
| <b>Krediler Toplamı (Uzun Vadeli Kredilerin Kısa Vadeli Taksitleri)</b> |              | <b>736.241.555</b> |                      |

| Türü                                  | Döviz Tutarı | TL Tutarı          | Etkin Faiz Oranı (%) |
|---------------------------------------|--------------|--------------------|----------------------|
| TL Krediler                           | 9.060.410    | 9.060.410          | 12,26%               |
| USD Krediler                          | 2.870.293    | 101.447.074        | 1,7%-5,7%            |
| EURO Krediler                         | 22.876.066   | 841.894.127        | 3,11-8,50%           |
| GBP Krediler                          | -            | -                  | -                    |
| <b>Krediler Toplamı (Uzun Vadeli)</b> |              | <b>952.401.611</b> |                      |

#### Finansal Kiralama Borçları

| 31 Aralık 2024                                      | Döviz Tutarı | TL Tutarı          | Etkin Faiz Oranı (%) |
|---|--------------|--------------------|----------------------|
| Finansal Kiralama İşlemlerden Borçlar USD (1-12 ay) | 1.439.625    | 50.881.815         | 2,38-4,45%           |
| Finansal Kiralama İşlemlerden Borçlar USD (1-5 yıl) | 3.517.323    | 124.315.565        | 2,38-4,45%           |
| <b>Genel Toplam</b>                                 |              | <b>175.197.380</b> |                      |

#### 31 Aralık 2023

| Türü                                  | Döviz Tutarı  | TL Tutarı            | Etkin Faiz Oranı (%) |
|---------------------------------------|---------------|----------------------|----------------------|
| TL Krediler                           | 1.676.349.116 | 1.676.349.116        | 11,30-55,46%         |
| USD Krediler                          | 12.294.038    | 522.528.304          | 4,31-11,20%          |
| EURO Krediler                         | 55.502.507    | 2.610.275.781        | 2,90-9,22%           |
| GBP Krediler                          | -             | -                    | -                    |
| <b>Krediler Toplamı (Kısa Vadeli)</b> |               | <b>4.809.153.201</b> |                      |

| Türü  | Döviz Tutarı | TL Tutarı            | Etkin Faiz Oranı (%) |
|---|--------------|----------------------|----------------------|
| TL Krediler   | 65.094.605   | 65.094.605           | 20,86-21,87%         |
| USD Krediler  | 2.299.677    | 97.742.214           | 1,70-12,75%          |
| EURO Krediler   | 15.451.554   | 726.684.564          | 2,9-9,16%            |
| GBP Krediler  | 5.666.968    | 306.344.694          | 10,42-11,43%         |
| <b>Krediler Toplamı (Uzun Vadeli Kredilerin Kısa Vadeli Taksitleri)</b> |              | <b>1.195.866.077</b> |                      |

## SARKUYSAN ELEKTROLİTİK BAKIR SANAYİ VE TİCARET A.Ş. 31 ARALIK 2024 TARİHİ İTİBARIYLA SONA EREN HESAP DÖNEMİNE AİT KONSOLİDE FİNANSAL TABLOLARI TAMAMLAYICI NOTLAR

(Tutarlar aksi belirtilmedikçe Türk Lirası ("TL") olarak enflasyonun etkilerini yansıtacak şekilde 31 Aralık 2024 tarihindeki satın alma gücü cinsinden ifade edilmiştir.)

| Türü                                  | Döviz Tutarı | TL Tutarı            | Etkin Faiz Oranı(%) |
|---------------------------------------|--------------|----------------------|---------------------|
| TL Krediler                           | 44.121.874   | 44.121.874           | 13,77-14,21%        |
| USD Krediler                          | 17.123.996   | 727.814.002          | 1,7%-5,7%           |
| EURO Krediler                         | 14.995.885   | 705.254.501          | 2,9-9,16%           |
| GBP Krediler                          | -            | -                    | -                   |
| <b>Krediler Toplamı (Uzun Vadeli)</b> |              | <b>1.477.190.377</b> |                     |

### Finansal Kiralama Borçları

| 31.12.2023  | Döviz Tutarı | TL Tutarı          |
|---|--------------|--------------------|
| Finansal Kiralama İşlemlerden Borçlar USD (1-12 ay) | 1.360.144    | 57.809.628         |
| Finansal Kiralama İşlemlerden Borçlar USD (1-5 yıl) | 2.598.170    | 110.428.968        |
| <b>Genel Toplam</b>                                 |              | <b>168.238.596</b> |

### DİPNOT 9 DİĞER FİNANSAL YÜKÜMLÜLÜKLER

Bulunmamaktadır.

### DİPNOT 10 TİCARİ ALACAK VE BORÇLAR

Grup'un dönem sonları itibarıyla Kısa Vadeli Ticari Alacakları aşağıda açıklanmıştır:

| Hesap Adı                                     | 31.12.2024           | 31.12.2023           |
|---|----------------------|----------------------|
| İlişkili Olmayan Taraflardan Ticari Alacaklar | 5.944.399.952        | 7.073.243.257        |
| - Alıcılar                                    | 5.968.067.355        | 7.153.738.890        |
| - Alacak Senetleri                            | -                    | 1.385.941            |
| - Reeskont                                    | (23.667.403)         | (81.881.574)         |
| - Şüpheli Ticari Alacaklar                    | 241.243.711          | 303.311.467          |
| - Şüpheli Ticari Alacak Karşılığı (-)         | (241.243.711)        | (303.311.467)        |
| İlişkili Taraflardan Ticari Alacaklar         | 25.508.219           | 39.058.154           |
| - İlişkili Taraflardan Ticari Alacaklar       | 25.508.219           | 39.058.154           |
| <b>Toplam</b>                                 | <b>5.969.908.171</b> | <b>7.112.301.411</b> |

Alacaklarının vadesi ağırlıklı olarak 40 gündür. (31 Aralık 2023: 36 gün) Yurtiçi ve yurtdışı satışlarına ilişkin alacaklar Eximbank sigortası kapsamında güvence altına alınmaktadır.

31 Aralık 2024 ve 31 Aralık 2023 tarihleri itibarıyla ilgili para birimindeki ticari alacakların yıllık etkin faiz oranları aşağıda açıklanmıştır:

| Hesap Adı             | 31 Aralık 2024 | 31 Aralık 2023 |
|-----------------------|----------------|----------------|
| TL Ticari Alacaklar   | %58,88         | %48            |
| Euro Ticari Alacaklar | %2,460         | %5,586         |
| Usd Ticari Alacaklar  | %4,175         | %3,513         |
| Gbp Ticari Alacaklar  | %5,056         | %5,185         |

Ayrıca yurtiçi alacaklarına ilişkin teminat mektupları, teminat senetleri, teminat çekleri ve ipotekler mevcut olup ayrıntılara ilişkin bilgiler **Dipnot 22**'de yer almaktadır.

Ticari alacaklardaki risklerin düzeyine ilişkin açıklamalara **Dipnot 38**'de yer verilmiştir.

Grup, tahsil imkanı kalmadığına dair objektif bir bulgu olan tüm alacaklar için karşılık ayırmaktadır. Ayrıca TFRS 9 uyarınca önemli bir finansman bileşeni içermeyen ticari alacaklar için de karşılık ayırmaktadır. 31 Aralık tarihi itibarıyla ayrılan Şüpheli Alacak Karşılığı tutarı **241.243.711 TL**'dir. (**Dipnot 31**) (31 Aralık 2023: **303.311.467 TL**)

## SARKUYSAN ELEKTROLİTİK BAKIR SANAYİ VE TİCARET A.Ş. 31 ARALIK 2024 TARİHİ İTİBARIYLA SONA EREN HESAP DÖNEMİNE AİT KONSOLİDE FİNANSAL TABLOLARI TAMAMLAYICI NOTLAR

(Tutarlar aksi belirtilmedikçe Türk Lirası ("TL") olarak enflasyonun etkilerini yansıtacak şekilde 31 Aralık 2024 tarihindeki satın alma gücü cinsinden ifade edilmiştir.)

Şüpheli alacaklar karşılığındaki hareketler:

| Hesap Adı                  | 1 Ocak 2024<br>31 Aralık 2024 | 1 Ocak 2023<br>31 Aralık 2023 |
|----------------------------|-------------------------------|-------------------------------|
| Dönem başı bakiyesi        | (303.311.466)                 | (424.696.549)                 |
| Konusu Kalmayan Karşılık   | 1.337.503                     | 83.128.475                    |
| Kur Farkı                  | (30.742.681)                  | (154.040.616)                 |
| Dönem gideri               | (2.034.048)                   | (5.535.710)                   |
| Enflasyon Etkisi           | 93.506.981                    | 197.832.933                   |
| <b>Dönem sonu bakiyesi</b> | <b>(241.243.711)</b>          | <b>(303.311.467)</b>          |

Grup'un dönem sonları itibarıyla Uzun Vadeli Ticari Alacakları bulunmamaktadır.

Grup'un dönem sonları itibarıyla Kısa Vadeli Ticari Borçları aşağıda açıklanmıştır.

| Hesap Adı                                 | 31 Aralık 2024       | 31 Aralık 2023       |
|---|----------------------|----------------------|
| İlişkili Olmayan Taraflara Ticari Borçlar | 3.347.890.344        | 4.283.962.127        |
| - Satıcılar                               | 3.358.419.142        | 4.301.072.905        |
| - Borç Senetleri                          | 530.652              | 374.444              |
| - Ticari borçlar reeskontu                | (11.059.450)         | (17.485.222)         |
| İlişkili Taraflara Ticari Borçlar         | -                    | -                    |
| - İlişkili Taraflara Ticari borçlar       | -                    | -                    |
| <b>Toplam</b>                             | <b>3.347.890.344</b> | <b>4.283.962.127</b> |

Grup'un 31 Aralık 2024 tarihi itibarıyla tedarikçilerinden yaptığı alımların ortalama vadesi 24 gündür. (31 Aralık 2023: 21 gün)

31 Aralık 2024 ve 31 Aralık 2023 tarihleri itibarıyla ilgili para birimindeki ticari borçların yıllık etkin faiz oranları aşağıda açıklanmıştır:

| Hesap Adı           | 31 Aralık 2024 | 31 Aralık 2023 |
|---------------------|----------------|----------------|
| TL Ticari Borçlar   | %58,88         | %48            |
| Euro Ticari Borçlar | %2,460         | %5,586         |
| Usd Ticari Borçlar  | %4,175         | %3,513         |
| Gbp Ticari Borçlar  | %5,056         | %5,185         |

Grup'un dönem sonları itibarıyla Uzun Vadeli Ticari Borçları bulunmamaktadır.

### DİPNOT 11 DİĞER ALACAK VE BORÇLAR

Grup'un dönem sonları itibarıyla Kısa Vadeli Diğer Alacakları aşağıda açıklanmıştır:

| Hesap Adı                      | 31 Aralık 2024     | 31 Aralık 2023     |
|--------------------------------|--------------------|--------------------|
| Verilen Depozito ve Teminatlar | 43.711.363         | 37.633.938         |
| Vergi Dairesinden Alacaklar    | 252.776.375        | 445.991.714        |
| Personelden Alacaklar          | 16.220.448         | 4.537.142          |
| Diğer Alacaklar                | 8.421.152          | 34.049.896         |
| <b>Toplam</b>                  | <b>321.129.338</b> | <b>522.212.690</b> |

## SARKUYSAN ELEKTROLİTİK BAKIR SANAYİ VE TİCARET A.Ş. 31 ARALIK 2024 TARİHİ İTİBARIYLA SONA EREN HESAP DÖNEMİNE AİT KONSOLİDE FİNANSAL TABLOLARI TAMAMLAYICI NOTLAR

(Tutarlar aksi belirtilmedikçe Türk Lirası ("TL") olarak enflasyonun etkilerini yansıtacak şekilde 31 Aralık 2024 tarihindeki satın alma gücü cinsinden ifade edilmiştir.)

Grup'un dönem sonları itibarıyla Uzun Vadeli Diğer Alacakları aşağıda açıklanmıştır.

| Hesap Adı                      | 31 Aralık 2024   | 31 Aralık 2023   |
|--------------------------------|------------------|------------------|
| Verilen Depozito ve Teminatlar | 5.007.864        | 6.405.312        |
| <b>Toplam</b>                  | <b>5.007.864</b> | <b>6.405.312</b> |

Grup'un dönem sonları itibarıyla Kısa Vadeli Diğer Borçları aşağıda açıklanmıştır:

| Hesap Adı                                       | 31 Aralık 2024    | 31 Aralık 2023     |
|---|-------------------|--------------------|
| İlişkili Olmayan Taraplara Diğer Borçlar        | 70.345.775        | 107.591.108        |
| <i>Diğer Borçlar</i>                            | <i>45.817.537</i> | <i>96.355.920</i>  |
| Alınan Depozito ve Teminatlar                   | 831.377           | 236.028            |
| <i>Ödenecek Vergi, Harç ve Diğer Kesintiler</i> | <i>22.645.356</i> | <i>10.288.742</i>  |
| <i>Ödenecek Diğer Yükümlülükler</i>             | <i>1.051.505</i>  | <i>710.418</i>     |
| İlişkili Taraplara Diğer Borçlar                | -                 | -                  |
| <b>Toplam</b>                                   | <b>70.345.775</b> | <b>107.591.108</b> |

Grup'un dönem sonları itibarıyla Uzun Vadeli Diğer Borçları bulunmamaktadır.

### DİPNOT 12 ÇALIŞANLARA SAĞLANAN FAYDALAR KAPSAMINDA BORÇLAR

Grup'un dönem sonları itibarıyla Çalışanlara Sağlanan Faydalara İlişkin Borçları aşağıda açıklanmıştır.

| Hesap Adı                                | 31 Aralık 2024    | 31 Aralık 2023    |
|--|-------------------|-------------------|
| Ücret Borçları                           | 34.875.532        | 11.859.863        |
| Ödenecek Vergi, Harç ve Diğer Kesintiler | 32.639.512        | 7.462.621         |
| Ödenecek SGK                             | 29.770.474        | 16.538.998        |
| <b>Toplam</b>                            | <b>97.285.518</b> | <b>35.861.482</b> |

### DİPNOT 13 STOKLAR

Grup'un dönem sonları itibarıyla Stokları aşağıda açıklanmıştır:

| Hesap Adı            | 31 Aralık 2024       | 31 Aralık 2023       |
|----------------------|----------------------|----------------------|
| İlk Madde ve Malzeme | 1.918.034.468        | 2.407.351.004        |
| Yarı Mamuller        | 1.430.419.282        | 1.436.955.105        |
| Mamuller             | 1.809.143.430        | 3.063.177.706        |
| Ticari Mallar        | 68.809.270           | 48.716.372           |
| Diğer Stoklar        | 139.304.826          | 55.541.002           |
| <b>Toplam</b>        | <b>5.365.711.276</b> | <b>7.011.741.189</b> |

Grup'un satın almış olduğu hammadde stokları faaliyet döngüsü çerçevesinde üretimde kullanılmak ve daha sonra satılmak üzere elde bulundurulmuş varlıkları içermektedir. Aktif değerler üzerindeki sigorta bilgilerine **Dipnot 22'**de yer verilmiştir. Teminat olarak verilen stok yoktur. Cari ve önceki dönemlerde stokların maliyetine yüklenilen finansman gideri yoktur.

Grup'un stoklarının önemli bir kısmı bakır vb. metal içeriklerine sahip stoklardır ve fiyatları Londra Metal Borsası (LME) gibi uluslararası piyasalarda oluşmaktadır. Grup Yönetimi olarak stokların Londra Metal Borsasında (LME) oluşan satış fiyatlarını baz alan bir değerlendirme yapmış ve maliyet tutarı satış fiyatından düşük olduğundan stoklar için cari dönemde değer düşüklüğü karşılığı ayrılmamıştır.

## SARUYSAN ELEKTROLİTİK BAKIR SANAYİ VE TİCARET A.Ş. 31 ARALIK 2024 TARİHİ İTİBARIYLA SONA EREN HESAP DÖNEMİNE AİT KONSOLİDE FİNANSAL TABLOLARI TAMAMLAYICI NOTLAR

(Tutarlar aksi belirtilmedikçe Türk Lirası ("TL") olarak enflasyonun etkilerini yansıtacak şekilde 31 Aralık 2024 tarihindeki satın alma gücü cinsinden ifade edilmiştir.)

### DİPNOT 14 TÜREV ARAÇLAR

Grup'un dönem sonları itibarıyla türev araçları aşağıda açıklanmıştır:

#### 31 Aralık 2024

Grup'un 31 Aralık 2024 tarihi itibarıyla 4.400.000 GBP satış karşılığı 5.742.870 USD alış özellikli vadeli döviz alım satım sözleşmeleri, 5.800.000 EURO satış karşılığı 6.476.730 EURO alış özellikli, 1.008.178.204 TL satış karşılığı 27.269.070 EURO bulunmaktadır. Bu sözleşmelerden kaynaklanan 164.889 TL yükümlülüğü bulunmaktadır.

Ayrıca birebir sipariş bazında satış ve alım fiyat hareketlerine karşı korunma sağlanması amacıyla gerçekleştirilen hedge işlemlerinden, 8.846.150 USD ve 10.352.465 EURO alış ile 8.249.733 USD ve 10.446.345 EURO satış taahhütleri mevcuttur. Bu sözleşmelerden kaynaklanan 17.711.799 TL yükümlülüğü oluşmuştur.

#### 31 Aralık 2023

Grup'un 31 Aralık 2023 tarihi itibarıyla 1.203.430.195 TL satış karşılığı 26.960.579 USD alış özellikli vadeli döviz alım satım sözleşmeleri, 407.009.745 TL satış karşılığı 8.359.575 EURO alış özellikli, 3.000.000 EURO satış karşılığı 3.297.800 USD alış özellikli, 800.000 GBP satış karşılığı 991.670 USD vadeli döviz alım satım sözleşmeleri bulunmaktadır. Bu sözleşmelerden kaynaklanan 11.390.634 TL yükümlülüğü bulunmaktadır.

Ayrıca birebir sipariş bazında satış ve alım fiyat hareketlerine karşı korunma sağlanması amacıyla gerçekleştirilen hedge işlemlerinden, 6.009.564 USD ve 12.374.891 EURO alış ile 6.265.560 USD ve 12.510.611 EURO satış taahhütleri mevcuttur. Bu sözleşmelerden kaynaklanan 16.566.129 TL varlığı oluşmuştur.

Türev Finansal Araçlara İlişkin Varlık ve Yükümlülükler aşağıda yer almaktadır:

|   | 31 Aralık 2024 |                     | 31 Aralık 2023    |                     |
|---|----------------|---------------------|-------------------|---------------------|
|   | Varlık         | Yükümlülük          | Varlık            | Yükümlülük          |
| Vadeli Döviz Alım/Satım Sözleşmeleri          | -              | (164.889)           | -                 | (11.390.634)        |
| Vadeli Hammadde Mamül Alım/Satım Sözleşmeleri | -              | (17.711.799)        | 16.566.129        | -                   |
| <b>Toplam</b>                                 | -              | <b>(17.876.688)</b> | <b>16.566.129</b> | <b>(11.390.634)</b> |

### DİPNOT 15 DEVAM EDEN İNŞAAT SÖZLEŞMELERİNE İLİŞKİN VARLIKLAR

Bulunmamaktadır.

### DİPNOT 16 ÖZKAYNAK YÖNTEMİYLE DEĞERLENEN YATIRIMLAR

Grup'un dönem sonları itibarıyla özkaynak yöntemiyle değerlendirilen yatırımları aşağıda açıklanmıştır:

#### 31 Aralık 2024

| Kuruluş Adı   | İştirak Oranı | Değer Düşüş Karşılığı | 31 Aralık 2024 Finansal Durum Tablosu |
|---------------|---------------|-----------------------|---------------------------------------|
| Net Değeri    |               |                       |                                       |
| Demisaş       | 44            | -                     | 425.931.776                           |
| <b>Toplam</b> |               | -                     | <b>425.931.776</b>                    |

#### 31 Aralık 2023

| Kuruluş Adı   | İştirak Oranı | Değer Düşüş Karşılığı | 31 Aralık 2023 Finansal Durum Tablosu |
|---------------|---------------|-----------------------|---------------------------------------|
| Net Değeri    |               |                       |                                       |
| Demisaş       | 44            | -                     | 416.001.376                           |
| <b>Toplam</b> |               | -                     | <b>416.001.376</b>                    |



## SARKUYSAN ELEKTROLİTİK BAKIR SANAYİ VE TİCARET A.Ş. 31 ARALIK 2024 TARİHİ İTİBARIYLA SONA EREN HESAP DÖNEMİNE AİT KONSOLİDE FİNANSAL TABLOLARI TAMAMLAYICI NOTLAR

(Tutarlar aksi belirtilmedikçe Türk Lirası ("TL") olarak enflasyonun etkilerini yansıtacak şekilde 31 Aralık 2024 tarihindeki satın alma gücü cinsinden ifade edilmiştir.)

Özkaynaktan Pay Alma yöntemi ile muhasebeleştirilen yatırımlara ilişkin Gerçeğe Uygun Değer Hareket Tablosu aşağıdaki gibidir.

|   | 01 Ocak 2024<br>31 Aralık 2024 | 01 Ocak 2023<br>31 Aralık 2023 |
|---|--------------------------------|--------------------------------|
| Açılış - 1 Ocak İtibarıyla                    | 416.001.376                    | 334.245.620                    |
| Özkaynak yöntemine göre değer artış/(Azalışı) | (37.823.704)                   | 77.372.095                     |
| Temettü Ödemesi                               | -                              | -                              |
| Nakit Sermaye Artışı (+)                      | 51.698.717                     |                                |
| Diğer kapsamlı gelirden pay                   | (3.944.613)                    | 4.383.661                      |
| <b>Kapanış - 31 Aralık İtibarıyla</b>         | <b>425.931.776</b>             | <b>416.001.376</b>             |

Özkaynaktan Pay Alma yöntemi ile muhasebeleştirilen yatırımlara ilişkin özet finansal bilgiler aşağıdaki gibidir:

|   | 31 Aralık 2024 | 31 Aralık 2023 |
|---|----------------|----------------|
| Aktif Toplamı                                   | 2.486.545.178  | 3.309.820.043  |
| Özkaynaklar                                     | 1.152.980.518  | 1.130.634.884  |
| Grup Muhasebe Politikası Gereği Düzeltme Etkisi | (194.538.178)  | (194.538.179)  |
| Net Özkaynak                                    | 958.442.340    | 936.096.705    |
| Net Satışlar                                    | 3.470.404.442  | 4.132.326.103  |

### DİPNOT 17 YATIRIM AMAÇLI GAYRİMENKULLER

Grup mal ve hizmet üretiminde kullanılmak, idari maksatlarla veya işlerin normal seyri esnasında satılmak yerine, kira elde etmek, değer kazanması amacıyla veya her ikisi için elde tutulan arsa ve binalarını yatırım amaçlı gayrimenkul olarak sınıflandırmıştır.

Grup yatırım amaçlı gayrimenkullerini gerçeğe uygun değeri üzerinden konsolide finansal tablolarda izlemektedir. Yatırım Amaçlı Gayrimenkuller içinde TMS 23 kapsamında aktifleşen finansman gideri bulunmamaktadır.

Grup'un dönem sonları itibarıyla konsolide finansal tablolarda gerçeğe uygun değeri ile gösterilen yatırım amaçlı gayrimenkuller aşağıdaki gibidir:

#### 31 Aralık 2024

| Aktif değeri                 | Açılış<br>01 Ocak 2024 | Gerçeğe Uygun<br>Değer Farkı Değişmeler | Transferler<br>(MDV) | Girişler | Çıkışlar | Kapanış<br>31 Aralık 2024 |
|------------------------------|------------------------|---|----------------------|----------|----------|---------------------------|
| <b>Arazi ve arsalar</b>      | <b>303.000.988</b>     | <b>(28.660.988)</b>                     | -                    | -        | -        | <b>274.340.000</b>        |
| Arsa                         | 303.000.988            | (28.660.988)                            | -                    | -        | -        | 274.340.000               |
| <b>Binalar</b>               | <b>933.886.686</b>     | <b>47.378.314</b>                       | -                    | -        | -        | <b>981.265.000</b>        |
| Gebze Depo                   | 291.429.012            | (34.654.012)                            | -                    | -        | -        | 256.775.000               |
| Gebze Bina ve Depo           | 392.076.393            | 40.213.607                              | -                    | -        | -        | 432.290.000               |
| Kuyumcukent Atölye ve Dükkan | 14.437.900             | 562.100                                 | -                    | -        | -        | 15.000.000                |
| Pendik Tesisleri             | 197.538.567            | 39.461.433                              | -                    | -        | -        | 237.000.000               |
| Perpa Tic. Merk. Ofis        | 38.404.814             | 1.795.186                               | -                    | -        | -        | 40.200.000                |
| <b>TOPLAM</b>                | <b>1.236.887.674</b>   | <b>18.717.326</b>                       | -                    | -        | -        | <b>1.255.605.000</b>      |

## SARUYSAN ELEKTROLİTİK BAKIR SANAYİ VE TİCARET A.Ş. 31 ARALIK 2024 TARİHİ İTİBARIYLA SONA EREN HESAP DÖNEMİNE AİT KONSOLİDE FİNANSAL TABLOLARI TAMAMLAYICI NOTLAR

(Tutarlar aksi belirtilmedikçe Türk Lirası ("TL") olarak enflasyonun etkilerini yansıtacak şekilde 31 Aralık 2024 tarihindeki satın alma gücü cinsinden ifade edilmiştir.)

### 31 Aralık 2023

| Aktif değeri                 | Açılış<br>01 Ocak 2023 | Gerçeğe Uygun<br>Değer Farkı Değişmeler | Transferler<br>(MDV) | Girişler | Çıkışlar | Kapanış<br>31 Aralık 2023 |
|------------------------------|------------------------|---|----------------------|----------|----------|---------------------------|
| <b>Arazi ve arsalar</b>      | <b>182.548.352</b>     | <b>120.452.636</b>                      | -                    | -        | -        | <b>303.000.988</b>        |
| Arsa                         | 182.548.352            | 120.452.636                             | -                    | -        | -        | 303.000.988               |
| <b>Binalar</b>               | <b>821.222.549</b>     | <b>112.664.137</b>                      | -                    | -        | -        | <b>933.886.686</b>        |
| Gebze Depo                   | 208.885.997            | 29.050.593                              | -                    | -        | -        | 237.936.590               |
| Gebze Bina ve Depo           | 358.392.750            | 55.253.087                              | -                    | -        | -        | 413.645.837               |
| Kuyumcukent Atölye ve Dükkan | 14.369.015             | 68.885                                  | -                    | -        | -        | 14.437.900                |
| Pendik Tesisleri             | 203.081.294            | 26.380.251                              | -                    | -        | -        | 229.461.545               |
| Perpa Tic. Merk. Ofis        | 36.493.493             | 1.911.321                               | -                    | -        | -        | 38.404.814                |
| <b>TOPLAM</b>                | <b>1.003.770.901</b>   | <b>233.116.773</b>                      | -                    | -        | -        | <b>1.236.887.674</b>      |

Grup'un yatırım amaçlı gayrimenkuller içerisinde izlediği arsa ve binaların Makul Değer tespitinde Aden Gayrimenkul Değerleme ve Danışmanlık A.Ş.'nin 31 Aralık 2024 tarihli değerleme tutarlarının esas alındığı 9 Ocak 2025 tarihli ekspertiz raporları dikkate alınmıştır.

Grup'un dönem sonları itibarıyla Grup'un Yatırım Amaçlı Gayrimenkullerinin listesi aşağıda gösterilmiştir.

### 31 Aralık 2024

| İli          | İlçesi       | Köyü/Mahallesi       | Tapu (m <sup>2</sup> ) | Alış Tarihi              |
|--------------|--------------|----------------------|------------------------|--------------------------|
| Kocaeli (a)  | Gebze        | Sirasöğütler         | 8.198,54               | 30.06.2000               |
| Kocaeli (a)  | Gebze        | Sirasöğütler         | 15.001,23              | 30.09.1991               |
| İstanbul (b) | Pendik       | Ortamahalle          | 5.833,04               | 10.06.1990               |
| Kocaeli (c)  | Darica       | Darica 2             | 7.555                  | 6.08.2004                |
| Kocaeli (c)  | Darica       | Darica 2             | 16.111                 | 31.08.2009               |
| Kocaeli (d)  | Dilovası     | Tepecik Köyü         | 7.135                  | 28.07.1998               |
| Kocaeli (d)  | Dilovası     | Tepecik Köyü         | 14.707                 | 28.07.1998               |
| Kocaeli (e)  | Gebze        | Duraklı Köyü         | 23.901                 | 9.07.1997                |
| Kocaeli (e)  | Gebze        | Duraklı Köyü         | 7.348                  | 9.07.1997                |
| Kocaeli (e)  | Gebze        | Duraklı Köyü         | 8.510                  | 9.07.1997                |
| İstanbul (f) | Şişli        | Kaptanpaşa Mahallesi | 496                    | 26.11.1997 ve 25.08.2000 |
| İstanbul (g) | Bahçelievler | Yenibosna Mahallesi  | 60                     | 5.04.2009                |
| Sakarya (h)  | Erenler      | Ekinli Mahallesi     | 5.473                  | 15.05.2000               |

### 31 Aralık 2023

| İli          | İlçesi       | Köyü/Mahallesi    | Tapu (m <sup>2</sup> ) | Alış Tarihi              |
|--------------|--------------|-------------------|------------------------|--------------------------|
| Kocaeli (a)  | Gebze        | İstasyon          | 8.198                  | 30.06.2000               |
| Kocaeli (a)  | Gebze        | İstasyon          | 15.001                 | 30.09.1991               |
| İstanbul (b) | Pendik       | Ortamahalle       | 5.833                  | 10.06.1990               |
| Kocaeli (c)  | Darica       | Darica 2          | 7.555                  | 06.08.2004               |
| Kocaeli (c)  | Darica       | Darica 2          | 16.111                 | 31.08.2009               |
| Kocaeli (d)  | Dilovası     | Tepecik Mahallesi | 7.135                  | 28.07.1998               |
| Kocaeli (d)  | Dilovası     | Tepecik Mahallesi | 14.707                 | 28.07.1998               |
| Kocaeli (e)  | Gebze        | Duraklı Köyü      | 23.901                 | 09.07.1997               |
| Kocaeli (e)  | Gebze        | Duraklı Köyü      | 7.348                  | 09.07.1997               |
| Kocaeli (e)  | Gebze        | Duraklı Köyü      | 8.510                  | 09.07.1997               |
| İstanbul (f) | Şişli        | Kaptanpaşa        | 496                    | 26.11.1997 ve 25.08.2000 |
| İstanbul (g) | Bahçelievler | Yenibosna         | 60                     | 24.06.2009               |
| Sakarya (h)  | Erenler      | Ekinli Mahallesi  | 5.473                  | 15.05.2000               |

## SAR KUYSAN ELEKTROLİTİK BAKIR SANAYİ VE TİCARET A.Ş. 31 ARALIK 2024 TARİHİ İTİBARIYLA SONA EREN HESAP DÖNEMİNE AİT KONSOLİDE FİNANSAL TABLOLARI TAMAMLAYICI NOTLAR

(Tutarlar aksi belirtilmedikçe Türk Lirası ("TL") olarak enflasyonun etkilerini yansıtacak şekilde 31 Aralık 2024 tarihindeki satın alma gücü cinsinden ifade edilmiştir.)

### Arsalar:

- Grup'un, Yatırım Amaçlı Gayrimenkuller altında sınıflandırdığı, Kocaeli İli Gebze İlçesi İstasyon Mahallesi 6722 ada 5 parsel ve 6721 ada 7 parseller için mülkiyet hakkı ve imar bilgileri aşağıdaki gibidir;  
6722 ada 5 parselde 8.198,54 m2 fabrika binası ve arsası üzerinde, 454,39 metrekarelik kısmında TEK (TEDAŞ) lehine irtifak hakkı bulunmaktadır. 6721 ada 7 parsel ise 15.001 m2 yüzölçümüne sahip arsa üzerinde 745,91 m2 lik kısmında TEK (TEDAŞ) lehine irtifak hakkı bulunmaktadır. Değerleme konusu taşınmazların konumlu olduğu parseller, 09.06.2022 tasdik tarihli, 1/1.000 ölçekli " Gebze İlçesi Uygulama İmar Planı" kapsamında kalmakta iken 200 hektarlık alanı kapsayan "Ticaret Alanı Plan Bölgesi'nde" Kocaeli İdare Mahkemesi'nin 13.01.2022 tarih 2005/2077 esas ve 2007/1597 nolu kararı ile iptal edildiği ve Danıştay 6. Dairesi 2008/5314 Esas ve 2010/3803 nolu kararı ile iptal onaylanmıştır. Değerleme , Aden Değerleme A.Ş.'nin 9 Ocak 2025 tarih ve 2024-ÖZEL-613 sayılı raporuna istinaden yapılmış olup, taşınmazların değeri, emsal karşılaştırma yöntemine göre 689.065.000 TL'dir.
- Grup, Yatırım Amaçlı Gayrimenkuller altında sınıflandırdığı, Ortamahalle Kavşak Caddesi, Kapı No: 8 (10282 ada, 3 no'lu parsel) Pendik/İstanbul'da kain Pendik Tesisleri üzerinde rapor tarihi itibarıyla taşınmaz üzerinde herhangi bir ipotek, haciz ve kısıtlayıcı şerh bulunmamaktadır. Toplam 5.833,04 m<sup>2</sup> olan Pendik Tesisleri'nin 811,50 m<sup>2</sup>'si Pendik Belediyesi'ne aittir. Tapu kayıt belgeleri üzerinde yapılan incelemelerde taşınmazların mülkiyet durumlarında son üç yıl içerisinde herhangi bir değişiklik olmadığı tespit edilmiştir. Değerleme, Aden Değerleme A.Ş.'nin 09 Ocak 2025 tarih ve 2024-ÖZEL-614 sayılı raporuna istinaden yapılmış olup, taşınmazın değeri, emsal karşılaştırma yöntemine göre 237.000.000 TL'dir.
- Grup, Yatırım Amaçlı Gayrimenkuller altında sınıflandırdığı, Kocaeli ili, Darıca ilçesi, Darıca Ş. Mahallesi'nde kain 7.755,25 m<sup>2</sup> yüzölçümüne sahip 1333 ada 6 nolu parsel, 11.10.2022 tarihli, 554 sayılı 1/1.000 ölçekli "Uygulama İmar Planı" kapsamında, E: 1.50, Ayırık Nizam Yençok: 10 Katlı, yapılaşma koşullarında "Ticaret Alanı" lejantında kalmaktadır. Taşınmaz net parseldir. Taşınmaz 18.08.2023 tarih, 12975 yevmiye numarasıyla 1333 ada 1 ve 5 parsel numaralı taşınmazların tevhit işlemi sonucunda tescil edilmiştir. Değerleme, Aden Değerleme A.Ş.'nin 09 Ocak 2025 tarih ve 2024-ÖZEL-615 sayılı raporuna istinaden yapılmış olup, taşınmazın değeri, emsal karşılaştırma yöntemine göre 193.900.000 TL'dir.
- Grup, Yatırım Amaçlı Gayrimenkuller altında sınıflandırdığı, Kocaeli ili, Dilovası ilçesi, Tepecik Köyünde 17 ve 18 parsel numaralı iken 108 ada 11 ve 12 parsel numaralarını almıştır. 11 nolu parsel 7.135 m<sup>2</sup>, 12 nolu parsel 14.707 m<sup>2</sup> dir. 108 ada 11 parsel, 108 ada 12 parsel üzerinde, sırasıyla rapor tarihi itibarıyla 533,211 m<sup>2</sup> ve 117,61 m<sup>2</sup> lik kısımlarında orman tahtid (çevreleme) sınırları içerisinde bulunmaktadır. Değerlemeye konu olan taşınmazlar rapor tarihi itibarıyla boş durumdadırlar. Dilovası Belediyesi İmar Müdürlüğü'nde yapılan araştırmalarda söz konusu taşınmazların 15 Şubat 2018 tarih, 1/25.000 ölçekli revizyon nazım imar planı paftasında "Diğer Tarım Alanları" içerisinde kalmaktadır. Değerleme, Aden Değerleme A.Ş.'nin 09 Ocak 2025 tarih ve 2024-ÖZEL-616 sayılı raporuna istinaden yapılmış olup, taşınmazın değeri, emsal karşılaştırma yöntemine göre 48.750.000 TL'dir.
- Grup, Yatırım Amaçlı Gayrimenkuller altında sınıflandırdığı, Kocaeli ili, Gebze ilçesi, Duraklı Köyü Domdampınarı mevkinde kain tarla üzerinde 23.901 m<sup>2</sup> yüzölçümüne sahip 199 ada 46 no'lu parsel, 7.347,85 m<sup>2</sup> yüzölçümüne sahip 189 ada 34 no'lu parsel ve 8.510 m<sup>2</sup> yüzölçümüne sahip 198 ada 2 no'lu parseldir. 46 no'lu parselin rapor tarihi itibarıyla 3.585 m<sup>2</sup> lik kısmı Sarkuysan Elektrolitik Bakır Sanayi ve Ticaret A.Ş.'ye aittir. Bunun dışında taşınmaz üzerinde herhangi bir ipotek, haciz ve kısıtlayıcı şerh bulunmamaktadır. Değerlemeye konu olan taşınmazlar rapor tarihi itibarıyla boş durumdadırlar. Gebze Belediyesi İmar Müdürlüğü'nde yapılan araştırmalarda söz konusu taşınmazların 15.04.2021 tarihli 173 sayılı 1/25.000 ölçekli nazım imar planı paftasında "Tarım Alanı" içerisinde kaldıkları ve yerlerinin doğru olduğu belirlenmiştir. Değerleme, Aden Değerleme A.Ş.'nin 09 Ocak 2025 tarih ve 2024-ÖZEL-617 sayılı raporuna istinaden yapılmış olup, taşınmazın değeri, emsal karşılaştırma yöntemine göre 28.625.000 TL'dir.
- Grup, Yatırım Amaçlı Gayrimenkuller altında sınıflandırdığı, İstanbul ili, Şişli ilçesi, Kaptanpaşa mahallesinde Perpa Ticaret Merkezinde A Blok 111 ve 1452 ile B Blok 978 ve 980 no'lu bağımsız bölümlerden oluşmaktadır. Tapu kayıt incelemesinde B Blok 978 ve 980 no'lu bölümler üzerinde müştereken İstanbul Büyükşehir Belediyesi lehine 1. Dereceden 10.000 TL ipotek (03.12.1986 tarih ve 392 yevmiye no ile) ve TEK lehine kira şerhi (25.09.1987 tarih ve 3035 yevmiye no ile). İmar durumu incelemesinde ise Şişli Belediyesi İmar Müdürlüğü'nde yapılan incelemelerde rapor konusu taşınmazların konumlandığı parselin 1/1000 ölçekli 08.02.2007 onay tarihli Dolapdere - Piyalepaşa Bulvarı ve Çevresi Uygulama İmar Planı paftasında "Merkezi İş Alanları" içerisinde kaldığı tespit edilmiştir. Yapılan araştırmalarda son 3 yıl içerisinde taşınmazların mülkiyet durumlarında herhangi bir değişiklik olmadığı tespit edilmiştir. Değerleme, Aden Değerleme A.Ş.'nin 09 Ocak 2025 tarih ve 2024-ÖZEL-618 sayılı raporuna istinaden yapılmış olup, taşınmazın değeri, emsal karşılaştırma yöntemine göre 40.200.000 TL'dir.
- Grup, Yatırım Amaçlı Gayrimenkuller altında sınıflandırdığı, İstanbul ili, Bahçelievler ilçesi, Yenibosna Mahallesinde Kuyumcukent İş Merkezinde A Blok 1412 no'lu bağımsız bölümlerden oluşmaktadır. Değerleme konusu parsel ile ilişkili; Bahçelievler Belediyesi İmar ve Şehircilik Müdürlüğü'nden alınan bilgiye göre, taşınmaz 21.06.2009 onay tarihli 1/1.000 ölçekli "Bahçelievler Revizyon Uygulama İmar Planı" kapsamında, KAKS:3.00 yapılaşma koşullarında "Küçük Sanayi Alanı" lejantında kalmaktadır. Parsel bazında İ.B.B. tarafından onanacak avan projeye göre uygulama yapılabileceği belirtilmiştir. Değerleme, Aden Değerleme A.Ş.'nin 09 Ocak 2025 tarih ve 2024-ÖZEL-622 sayılı raporuna istinaden yapılmış olup, taşınmazın değeri, emsal karşılaştırma yöntemine göre 15.000.000 TL'dir.

## SARKUYSAN ELEKTROLİTİK BAKIR SANAYİ VE TİCARET A.Ş.

### 31 ARALIK 2024 TARİHİ İTİBARIYLA SONA EREN HESAP DÖNEMİNE AİT KONSOLİDE FİNANSAL TABLOLARI TAMAMLAYICI NOTLAR

(Tutarlar aksi belirtilmedikçe Türk Lirası ("TL") olarak enflasyonun etkilerini yansıtacak şekilde 31 Aralık 2024 tarihindeki satın alma gücü cinsinden ifade edilmiştir.)

h. Grup, Yatırım Amaçlı Gayrimenkuller altında sınıflandırdığı, Sakarya ili, Erenler ilçesi, Ekinli Mahallesinde yer alan 5.473 m2 tarım arazisidir. Tapu kayıt incelemesinde değerlendirme konusu arazi üzerinde 5403 sayılı kanun 14. Maddesi gereği Bakanlar Kurulu Kararı ile ilan edilen büyük ova koruma alanında kalmaktadır beyanı yer almaktadır. İmar durumu incelemesinde ise Erenler Belediyesi İmar Müdürlüğünde 05.02.2019 tarihinde yapılan incelemeler sonucunda değerlemeye konu olan taşınmazın 1/25.000 ölçekli "Merkez Planlama Alt Bölgesi İmar Planı" içinde kaldığı anlaşılmıştır. Onaylanmış imar planları ile onaylı köy yerleşik alanları içerisinde kalmaması halinde 5403 sayılı kanun kapsamında izin alınmadan tarımsal üretim amacı dışında kullanılamaz. Değerleme, Aden Değerleme A.Ş.'nin 09 Ocak 2025 tarih ve 2024-ÖZEL-621 sayılı raporuna istinaden yapılmış olup, taşınmazın değeri, emsal karşılaştırma yöntemine göre 3.065.000 TL'dir.

Yatırım Amaçlı Gayrimenkuller üzerindeki rehin ve ipotekler ve kısıtlamaların tutarı **Dipnot 22**'de yer almaktadır.

Yatırım Amaçlı Gayrimenkullerin sigorta tutarları **Dipnot 22**'de yer almaktadır.

#### DİPNOT 18 MADDİ DURAN VARLIKLAR

Grup'un dönem sonları itibarıyla Maddi Duran Varlıkları aşağıda açıklanmıştır.

##### 31 Aralık 2024

| Maliyet Bedeli                                      | 1 Ocak 2024 Açılış    | Yabancı Para Çevrim Farkı | Transferler   | Girişler           | Çıkışlar            | 31 Aralık 2024 Kapanış |
|---|-----------------------|---------------------------|---------------|--------------------|---------------------|------------------------|
| Arsalar   | 1.145.515.059         | (31.475.089)              | -             | 102.565.016        | -                   | 1.216.604.986          |
| Yer Altı ve Yerüstü Düzenleri                       | 54.297.383            | -                         | -             | 680.455            | -                   | 54.977.838             |
| Binalar   | 1.575.580.975         | (109.308.768)             | 229.443.796   | -                  | (3.372.067)         | 1.692.343.936          |
| Makine, Tesis ve Cihazlar                           | 7.567.701.908         | (287.444.527)             | 213.308.273   | 46.091.472         | (9.770.874)         | 7.529.886.252          |
| Taşıtlar  | 164.570.976           | (2.288.171)               | -             | 25.354.566         | (11.312.697)        | 176.324.674            |
| Döşeme ve Demirbaşlar                               | 145.151.517           | (3.132.060)               | 1.220.404     | 3.886.060          | (914.487)           | 146.211.434            |
| Diğer Maddi Duran Varlıklar                         | 177.779.545           | -                         | -             | 555.325            | (363.678)           | 177.971.192            |
| Yapılmakta Olan Yatırımlar                          | 545.175.365           | (15.688.758)              | (421.584.112) | 161.330.097        | -                   | 269.232.592            |
| Özel Maliyetler                                     | 42.818.834            | -                         | (22.388.361)  | 24.825.266         | -                   | 45.255.739             |
| Finansal Kiralama Yolu İle İktisap Edilen Varlıklar | 118.181.211           | -                         | -             | -                  | -                   | 118.181.211            |
| <b>Toplam</b>                                       | <b>11.536.772.773</b> | <b>(449.337.373)</b>      | <b>-</b>      | <b>365.288.257</b> | <b>(25.733.803)</b> | <b>11.426.989.854</b>  |

| Birikmiş Amortisman                                 | 1 Ocak 2024 Açılış     | Yabancı Para Çevrim Farkı | Transferler  | Amortisman Gideri    | Çıkışlar          | 31 Aralık 2024 Kapanış |
|---|------------------------|---------------------------|--------------|----------------------|-------------------|------------------------|
| Yer Altı ve Yerüstü düzenleri                       | (39.255.402)           | -                         | -            | (1.315.665)          | -                 | (40.571.067)           |
| Binalar   | (604.287.803)          | 15.805.801                | (10.468.296) | (38.657.539)         | 382.660           | (637.225.177)          |
| Makine Tesis ve Cihazlar                            | (6.122.387.194)        | 130.917.035               | -            | (244.943.450)        | 9.770.874         | (6.226.642.735)        |
| Taşıtlar  | (126.867.761)          | 2.128.095                 | -            | (15.563.035)         | 8.685.779         | (131.616.922)          |
| Döşeme ve Demirbaşlar                               | (105.396.626)          | 1.331.384                 | -            | (7.181.268)          | 1.099.855         | (110.146.655)          |
| Diğer Maddi Duran Varlıklar                         | (176.100.697)          | -                         | -            | (557.884)            | 363.678           | (176.294.903)          |
| Özel Maliyet  | (30.574.489)           | -                         | 10.468.296   | (318.903)            | -                 | (20.425.096)           |
| Finansal Kiralama Yolu İle İktisap Edilen Varlıklar | (118.181.211)          | -                         | -            | -                    | -                 | (118.181.211)          |
| <b>Toplam</b>                                       | <b>(7.323.051.183)</b> | <b>150.182.315</b>        | <b>-</b>     | <b>(308.537.744)</b> | <b>20.302.846</b> | <b>(7.461.103.766)</b> |

**Maddi Duran Varlıklar, Net** **4.213.721.590** **3.965.886.088**

## SARKUYSAN ELEKTROLİTİK BAKIR SANAYİ VE TİCARET A.Ş. 31 ARALIK 2024 TARİHİ İTİBARIYLA SONA EREN HESAP DÖNEMİNE AİT KONSOLİDE FİNANSAL TABLOLARI TAMAMLAYICI NOTLAR

(Tutarlar aksi belirtilmedikçe Türk Lirası ("TL") olarak enflasyonun etkilerini yansıtacak şekilde 31 Aralık 2024 tarihindeki satın alma gücü cinsinden ifade edilmiştir.)

### 31 Aralık 2023

| Maliyet Bedeli                                      | 1 Ocak 2023<br>Açılış | Yabancı Para<br>Çevrim Farkı | Transferler   | Girişler           | Çıkışlar             | 31 Aralık 2023<br>Kapanış |
|---|-----------------------|------------------------------|---------------|--------------------|----------------------|---------------------------|
| Arsalar   | 1.068.087.119         | (334.124)                    | -             | 77.762.064         | -                    | 1.145.515.059             |
| Yer Altı ve Yerüstü Düzenleri                       | 53.626.142            | -                            | -             | 671.241            | -                    | 54.297.383                |
| Binalar   | 1.394.477.169         | 45.267.756                   | 135.028.580   | 807.470            | -                    | 1.575.580.975             |
| Makine, Tesis ve Cihazlar                           | 7.362.532.168         | 19.732.140                   | 180.821.568   | 246.996.835        | (242.380.803)        | 7.567.701.908             |
| Taşıtlar  | 155.646.064           | (15.440)                     | 981.553       | 7.958.799          | -                    | 164.570.976               |
| Döşeme ve Demirbaşlar                               | 124.825.593           | (1.052.892)                  | -             | 23.063.250         | (1.684.434)          | 145.151.517               |
| Diğer Maddi Duran Varlıklar                         | 177.443.103           | -                            | -             | 336.442            | -                    | 177.779.545               |
| Yapılmakta Olan Yatırımlar                          | 577.320.263           | (5.285.358)                  | (316.831.701) | 289.972.161        | -                    | 545.175.365               |
| Özel Maliyetler                                     | 43.861.927            | (1.043.093)                  | -             | -                  | -                    | 42.818.834                |
| Finansal Kiralama Yolu İle İktisap Edilen Varlıklar | 118.181.211           | -                            | -             | -                  | -                    | 118.181.211               |
| <b>Toplam</b>                                       | <b>11.076.000.759</b> | <b>57.268.989</b>            | <b>-</b>      | <b>647.568.262</b> | <b>(244.065.237)</b> | <b>11.536.772.773</b>     |

| Birikmiş Amortisman                                 | 1 Ocak 2023<br>Açılış  | Yabancı Para<br>Çevrim Farkı | Transferler | Amortisman<br>Gideri | Çıkışlar           | 31 Aralık 2023<br>Kapanış |
|---|------------------------|------------------------------|-------------|----------------------|--------------------|---------------------------|
| Yer Altı ve Yerüstü düzenleri                       | (37.899.154)           | -                            | -           | (1.356.250)          | -                  | (39.255.404)              |
| Binalar   | (573.236.033)          | 2.964.922                    | -           | (34.016.690)         | -                  | (604.287.801)             |
| Makine Tesis ve Cihazlar                            | (6.174.851.875)        | 38.985.112                   | -           | (225.842.884)        | 239.322.449        | (6.122.387.198)           |
| Taşıtlar  | (113.007.205)          | 278.693                      | -           | (14.139.248)         | -                  | (126.867.760)             |
| Döşeme ve Demirbaşlar                               | (102.072.531)          | 1.101.707                    | -           | (6.107.129)          | 1.681.328          | (105.396.625)             |
| Diğer Maddi Duran Varlıklar                         | (175.445.412)          | -                            | -           | (655.284)            | -                  | (176.100.696)             |
| Özel Maliyet  | (30.530.249)           | 456.736                      | -           | (500.975)            | -                  | (30.574.488)              |
| Finansal Kiralama Yolu İle İktisap Edilen Varlıklar | (118.181.211)          | -                            | -           | -                    | -                  | (118.181.211)             |
| <b>Toplam</b>                                       | <b>(7.325.223.670)</b> | <b>43.787.170</b>            | <b>-</b>    | <b>(282.618.460)</b> | <b>241.003.777</b> | <b>(7.323.051.183)</b>    |

**Maddi Duran Varlıklar, Net** **3.750.777.089** **4.213.721.590**

Finansal kiralama yolu ile iktisap edilen varlıkların tamamı tesis makine ve cihazlardan oluşmaktadır.

Maddi Duran Varlıklar üzerindeki rehin ve ipotekler ve kısıtlamaların tutarı **Dipnot 22'**de yer almaktadır.

Maddi Duran Varlıkların sigorta tutarları **Dipnot 22'**de yer almaktadır.

Maddi Duran Varlıklar, TMS 23 "Borçlanma Maliyetleri" standardında tanımlanan özellikli varlık kapsamında olmadığından, Maddi Duran Varlıklarla ilgili finansman giderleri kâr veya zarar tablosu ile ilişkilendirilmekte olup aktifleştirilmemektedir. Grup'un geçici olarak atıl durumda olan maddi duran varlığı bulunmamaktadır.

**SARKUYSAN ELEKTROLİTİK BAKIR SANAYİ VE TİCARET A.Ş.**  
**31 ARALIK 2024 TARİHİ İTİBARIYLA SONA EREN HESAP DÖNEMİNE AİT**  
**KONSOLİDE FİNANSAL TABLOLARI TAMAMLAYICI NOTLAR**

(Tutarlar aksi belirtilmedikçe Türk Lirası ("TL") olarak enflasyonun etkilerini yansıtacak şekilde 31 Aralık 2024 tarihindeki satın alma gücü cinsinden ifade edilmiştir.)

**Kullanım Hakkı Varlıkları**

**31 Aralık 2024**

| Hesap Adı                | 1 Ocak 2024       | Girişler | Çıkış (-) | 31 Aralık 2024    |
|--------------------------|-------------------|----------|-----------|-------------------|
| Gayrimenkuller           | 20.686.773        | -        | -         | 20.686.773        |
| Makina Tesis ve Cihazlar | 8.586.391         | -        | -         | 8.586.391         |
| Taşıtlar                 | -                 | -        | -         | -                 |
| <b>Toplam</b>            | <b>29.273.164</b> | <b>-</b> | <b>-</b>  | <b>29.273.164</b> |

**Birikmiş Amortisman**

| Hesap Adı                | 1 Ocak 2024         | Amortisman Gideri  | Çıkış (-) | 31 Aralık 2024      |
|--------------------------|---------------------|--------------------|-----------|---------------------|
| Gayrimenkuller           | (4.166.084)         | (4.255.882)        | -         | (8.421.966)         |
| Makina Tesis ve Cihazlar | (7.461.984)         | (1.124.408)        | -         | (8.586.392)         |
| Taşıtlar                 | -                   | -                  | -         | -                   |
| <b>Toplam</b>            | <b>(11.628.068)</b> | <b>(5.380.290)</b> | <b>-</b>  | <b>(17.008.358)</b> |

**Net Değer** **17.645.096** **12.264.806**

**31 Aralık 2023**

| Hesap Adı                | 1 Ocak 2023       | Girişler          | Satış (-) | 31 Aralık 2023    |
|--------------------------|-------------------|-------------------|-----------|-------------------|
| Gayrimenkuller           | 3.282.302         | 17.404.471        | -         | 20.686.773        |
| Makina Tesis ve Cihazlar | 8.586.391         | -                 | -         | 8.586.391         |
| Taşıtlar                 | -                 | -                 | -         | -                 |
| <b>Toplam</b>            | <b>11.868.693</b> | <b>17.404.471</b> | <b>-</b>  | <b>29.273.164</b> |

**Birikmiş Amortisman**

| Hesap Adı                | 1 Ocak 2023        | Amortisman Gideri  | Satış    | 31 Aralık 2023      |
|--------------------------|--------------------|--------------------|----------|---------------------|
| Gayrimenkuller           | -                  | (4.166.084)        | -        | (4.166.084)         |
| Makina Tesis ve Cihazlar | (5.596.487)        | (1.865.497)        | -        | (7.461.984)         |
| Taşıtlar                 | -                  | -                  | -        | -                   |
| <b>Toplam</b>            | <b>(5.596.487)</b> | <b>(6.031.581)</b> | <b>-</b> | <b>(11.628.068)</b> |

**Net Değer** **6.272.206** **17.645.096**

## SARKUYSAN ELEKTROLİTİK BAKIR SANAYİ VE TİCARET A.Ş. 31 ARALIK 2024 TARİHİ İTİBARIYLA SONA EREN HESAP DÖNEMİNE AİT KONSOLİDE FİNANSAL TABLOLARI TAMAMLAYICI NOTLAR

(Tutarlar aksi belirtilmedikçe Türk Lirası ("TL") olarak enflasyonun etkilerini yansıtacak şekilde 31 Aralık 2024 tarihindeki satın alma gücü cinsinden ifade edilmiştir.)

### DİPNOT 19 MADDİ OLMAYAN DURAN VARLIKLAR

Grup'un dönem sonları itibarıyla Maddi Olmayan Duran Varlıkları aşağıda açıklanmıştır.

#### 31 Aralık 2024

| Maliyet Bedeli                      | 1 Ocak 2024<br>Açılış | Yabancı Para<br>Çevrim Farkı | Transferler | Girişler       | Çıkışlar | 31 Aralık 2024<br>Kapanış |
|-------------------------------------|-----------------------|------------------------------|-------------|----------------|----------|---------------------------|
| Haklar                              | 468.695.281           | (5.286.439)                  | -           | 253.619        | -        | 463.662.461               |
| Geliştirme Giderleri                | 37.284.711            | -                            | -           | -              | -        | 37.284.711                |
| Diğer Maddi Olmayan Duran Varlıklar | 3.611.867             | -                            | -           | -              | -        | 3.611.867                 |
| <b>Toplam</b>                       | <b>509.591.859</b>    | <b>(5.286.439)</b>           | <b>-</b>    | <b>253.619</b> | <b>-</b> | <b>504.559.039</b>        |

| Birikmiş İtfa Payı                  | 1 Ocak 2024<br>Açılış | Yabancı Para<br>Çevrim Farkı | Transferler | İtfa Payı<br>Gideri | Çıkışlar | 31 Aralık 2024<br>Kapanış |
|-------------------------------------|-----------------------|------------------------------|-------------|---------------------|----------|---------------------------|
| Haklar                              | (405.601.118)         | 1.358.311                    | -           | (7.695.866)         | -        | (411.938.673)             |
| Geliştirme Giderleri                | (37.284.711)          | -                            | -           | -                   | -        | (37.284.711)              |
| Diğer Maddi Olmayan Duran Varlıklar | (3.589.498)           | -                            | -           | -                   | -        | (3.589.498)               |
| <b>Toplam</b>                       | <b>(446.475.327)</b>  | <b>1.358.311</b>             | <b>-</b>    | <b>(7.695.866)</b>  | <b>-</b> | <b>(452.812.882)</b>      |

**Maddi Olmayan Duran Varlıklar, net** **63.116.532** **51.746.157**

#### 31 Aralık 2023

| Maliyet Bedeli                      | 1 Ocak 2023<br>Açılış | Yabancı Para<br>Çevrim Farkı | Transferler | Girişler          | Çıkışlar | 31 Aralık 2023<br>Kapanış |
|-------------------------------------|-----------------------|------------------------------|-------------|-------------------|----------|---------------------------|
| Haklar                              | 440.437.445           | 9.665.384                    | -           | 18.592.452        | -        | 468.695.281               |
| Geliştirme Giderleri                | 37.284.711            | -                            | -           | -                 | -        | 37.284.711                |
| Diğer Maddi Olmayan Duran Varlıklar | 3.589.498             | -                            | -           | 22.369            | -        | 3.611.867                 |
| <b>Toplam</b>                       | <b>481.311.654</b>    | <b>9.665.384</b>             | <b>-</b>    | <b>18.614.821</b> | <b>-</b> | <b>509.591.859</b>        |

| Birikmiş İtfa Payı                  | 1 Ocak 2023<br>Açılış | Yabancı Para<br>Çevrim Farkı | Transferler | İtfa Payı<br>Gideri | Çıkışlar | 31 Aralık 2023<br>Kapanış |
|-------------------------------------|-----------------------|------------------------------|-------------|---------------------|----------|---------------------------|
| Haklar                              | (398.007.583)         | 90.992                       | -           | (7.684.528)         | -        | (405.601.119)             |
| Geliştirme Giderleri                | (37.284.710)          | -                            | -           | -                   | -        | (37.284.710)              |
| Diğer Maddi Olmayan Duran Varlıklar | (3.589.498)           | -                            | -           | -                   | -        | (3.589.498)               |
| <b>Toplam</b>                       | <b>(438.881.791)</b>  | <b>90.992</b>                | <b>-</b>    | <b>(7.684.528)</b>  | <b>-</b> | <b>(446.475.327)</b>      |

**Maddi Olmayan Duran Varlıklar, net** **42.429.863** **63.116.532**

### DİPNOT 20 ŞEREFİYE

Bulunmamaktadır.

## SARKUYSAN ELEKTROLİTİK BAKIR SANAYİ VE TİCARET A.Ş.

### 31 ARALIK 2024 TARİHİ İTİBARIYLA SONA EREN HESAP DÖNEMİNE AİT KONSOLİDE FİNANSAL TABLOLARI TAMAMLAYICI NOTLAR

(Tutarlar aksi belirtilmedikçe Türk Lirası ("TL") olarak enflasyonun etkilerini yansıtacak şekilde 31 Aralık 2024 tarihindeki satın alma gücü cinsinden ifade edilmiştir.)

#### DİPNOT 21 DEVLET TEŞVİK VE YARDIMLARI

Grup; Fuar, Pazar Araştırma ve Araştırma ve Geliştirme (Ar-Ge) kapsamında yer alan teşviklerden (%100 Kurumlar Vergisi İstisnası) ve 2012/3305 sayılı Yatırımlarda Devlet Yardımları Hakkında Karar çerçevesinde düzenlenmiş yatırım teşvik belgeleri kapsamında indirimli kurumlar vergisi teşvikinden yararlanmaktadır.

#### DİPNOT 22 KARŞILIKLAR, KOŞULLU VARLIK VE YÜKÜMLÜLÜKLER

##### 22.1 Karşılıklar:

| Hesap Adı  | 31 Aralık 2024     | 31 Aralık 2023     |
|--|--------------------|--------------------|
| Çalışanlara Sağlanan Faydalara İlişkin Karşılıklar | 119.288.686        | 332.577.203        |
| Prim ve İkramiye Karşılığı                         | 87.702.127         | 92.704.724         |
| Kullanılmayan İzin Karşılıkları                    | 31.586.559         | 26.492.827         |
| Toplu İş Sözleşmesi Maaş Farkı Karşılıkları        | -                  | 213.379.652        |
| <b>Diğer Kısa Vadeli Karşılıklar</b>               | <b>7.314.754</b>   | <b>6.772.681</b>   |
| Dava Karşılığı                                     | 1.974.585          | 1.758.289          |
| Diğer Karşılıklar                                  | 5.340.169          | 5.014.392          |
| <b>Toplam</b>                                      | <b>126.603.440</b> | <b>339.349.884</b> |

##### 31 Aralık 2024

|                                      | Dava Karşılığı   | Prim ve İkramiye Karşılığı | Kullanılmayan İzin Karşılığı | Toplu İş Sözleşmesi Maaş Farkı Karşılıkları | Diğer            | Toplam             |
|--------------------------------------|------------------|----------------------------|------------------------------|---|------------------|--------------------|
| 1 Ocak 2024 itibarıyla               | 1.758.289        | 92.704.724                 | 26.492.827                   | 213.379.652                                 | 5.014.392        | 339.349.884        |
| İlave Karşılık                       | 756.756          | 87.702.127                 | 12.823.430                   | -   | 1.867.093        | 103.149.406        |
| Ödemeler/Konusu Kalmayan Karşılıklar | -                | (64.209.285)               | -                            | (147.791.335)                               | -                | (212.000.620)      |
| Enflasyon Etkisi                     | (540.460)        | (28.495.439)               | (7.729.698)                  | (65.588.317)                                | (1.541.316)      | (103.895.230)      |
| <b>31 Aralık 2024 itibarıyla</b>     | <b>1.974.585</b> | <b>87.702.127</b>          | <b>31.586.559</b>            | <b>-</b>                                    | <b>5.340.169</b> | <b>126.603.440</b> |

##### 31 Aralık 2023

|                                  | Dava Karşılığı   | Prim ve İkramiye Karşılığı | Kullanılmayan İzin Karşılığı | Toplu İş Sözleşmesi Maaş Farkı Karşılıkları | Diğer            | Toplam             |
|----------------------------------|------------------|----------------------------|------------------------------|---|------------------|--------------------|
| 1 Ocak 2023 itibarıyla           | 487.691          | 65.061.003                 | 34.619.083                   | -   | 2.568.388        | 102.736.165        |
| İlave Karşılık                   | 1.955.765        | 92.704.724                 | 5.482.660                    | 213.379.652                                 | 3.455.649        | 316.978.450        |
| Ödemeler                         | (99.460)         | (39.485.232)               | -                            | -   | -                | (39.584.692)       |
| Enflasyon Etkisi                 | (585.707)        | (25.575.771)               | (13.608.916)                 | -   | (1.009.645)      | (40.780.039)       |
| <b>31 Aralık 2023 itibarıyla</b> | <b>1.758.289</b> | <b>92.704.724</b>          | <b>26.492.827</b>            | <b>213.379.652</b>                          | <b>5.014.392</b> | <b>339.349.884</b> |

Grup'un dönem sonları itibarıyla uzun vadeli borç karşılıkları kıdem tazminatlarından oluşmakta olup detayı **Dipnot 24'**de yer almaktadır.

##### 22.2 Koşullu Varlık ve Yükümlülükler:

##### Şarta bağlı olaylar:

##### 31 Aralık 2024

Grup, vadesi geçtiği halde tahsil edilemeyen ve/veya dava icra aşamasına intikal eden alacakları için Şüpheli Alacak Karşılığı ayırmaktadır. Grup'un 31 Aralık 2024 sonu itibarıyla ayırdığı Şüpheli Alacak Karşılığı 241.243.711 TL dir. Grup ayrıca aleyhine açılan 1.974.585 TL tutarındaki davaların tamamı için konsolide finansal tablolarda dava karşılığı ayrılmıştır.



## SAR KUYSAN ELEKTROLİTİK BAKIR SANAYİ VE TİCARET A.Ş.

### 31 ARALIK 2024 TARİHİ İTİBARIYLA SONA EREN HESAP DÖNEMİNE AİT KONSOLİDE FİNANSAL TABLOLARI TAMAMLAYICI NOTLAR

(Tutarlar aksi belirtilmedikçe Türk Lirası ("TL") olarak enflasyonun etkilerini yansıtacak şekilde 31 Aralık 2024 tarihindeki satın alma gücü cinsinden ifade edilmiştir.)

#### 31 Aralık 2023

Grup, vadesi geçtiği halde tahsil edilemeyen ve/veya dava icra aşamasına intikal eden alacakları için Şüpheli Alacak Karşılığı ayırmaktadır. Grup'un 31 Aralık 2023 sonu itibarıyla ayırdığı Şüpheli Alacak Karşılığı 303.311.467 TL dir. Grup ayrıca aleyhine açılan 1.758.289 TL tutarındaki davaların tamamı için konsolide finansal tablolarda dava karşılığı ayrılmıştır.

#### 22.3 Pasifte Yer Almayan Taahhütler:

| Cinsi  | Döviz Cinsi | 31 Aralık 2024 Döviz Tutarı | 31 Aralık 2024 TL Tutarı | 31 Aralık 2023 Döviz Tutarı | 31 Aralık 2023 TL Tutarı |
|--|-------------|-----------------------------|--------------------------|-----------------------------|--------------------------|
| Sarkuysan Verilen Teminat Mektupları                 | TL          | 1.618.316.071               | 1.618.316.071            | 751.614.247                 | 751.614.247              |
| Sarkuysan Verilen Teminat Mektupları                 | USD         | 101.512                     | 3.581.374                | 15.163.882                  | 644.504.089              |
| Sarkuysan Verilen Teminat Mektupları                 | EURO        | 15.239.000                  | 559.822.952              | 19.711.000                  | 927.005.789              |
| Sarkuysan Verilen Teminat Mektupları                 | GBP         | -                           | -                        | 9.545.000                   | 515.983.152              |
| Sarmakına Verilen Teminat Mektupları                 | TL          | 336.107                     | 336.107                  | 1.337.104                   | 1.337.104                |
| Sarmakına Verilen Teminat Mektupları                 | EURO        | -                           | -                        | 251.946                     | 11.848.988               |
| Sarmakına Verilen Teminat Mektupları                 | USD         | 11.960                      | 421.952                  | -                           | -                        |
| Sarda Verilen Teminat Mektupları                     | TL          | 182.575.066                 | 182.575.066              | 204.440.664                 | 204.440.664              |
| Ege Ser. Bölge Verilen Teminat Mektupları            | TL          | -                           | -                        | -                           | -                        |
| <b>TOPLAM VERİLEN TEMİNAT MEKTUPLARI</b>             |             |                             | <b>2.365.053.522</b>     |                             | <b>3.056.734.033</b>     |
| Sarkuysan Verilen Kefaletler                         | TL          | 18.587.342                  | 18.587.342               | 26.836.218                  | 26.836.218               |
| Sarkuysan Verilen Kefaletler                         | EURO        | 2.500.000                   | 91.840.500               | 2.500.000                   | 117.574.678              |
| Sarkuysan Verilen Kefaletler                         | USD         | 2.000.000                   | 70.560.600               | 2.000.000                   | 85.005.158               |
| <b>TOPLAM VERİLEN KEFALET</b>                        |             |                             | <b>180.988.442</b>       |                             | <b>229.416.054</b>       |
| Sarda Alınan Teminat Mektupları                      | TL          | 26.250.000                  | 26.250.000               | 40.866.476                  | 40.866.476               |
| Sarda Alınan Teminat Mektupları                      | EURO        | 5.850.000                   | 214.906.770              | 5.300.000                   | 249.258.317              |
| Sarda Alınan Teminat Mektupları                      | USD         | -                           | -                        | -                           | -                        |
| Sarmakına Alınan Teminat Mektupları                  | TL          | 1.600.000                   | 1.600.000                | 2.887.580                   | 2.887.580                |
| Sarmakına Alınan Teminat Mektupları                  | USD         | 190.092                     | 6.706.503                | -                           | -                        |
| Sarkuysan Alınan Teminat Mektupları                  | TL          | 15.280.000                  | 15.280.000               | 25.425.142                  | 25.425.142               |
| Sarkuysan Alınan Teminat Mektupları                  | USD         | 2.259.000                   | 79.698.198               | 7.150.500                   | 303.914.690              |
| Sarkuysan Alınan Teminat Mektupları                  | EURO        | 22.250                      | 817.380                  | 136.500                     | 6.419.577                |
| <b>TOPLAM ALINAN TEMİNAT MEKTUPLARI</b>              |             |                             | <b>345.258.851</b>       |                             | <b>628.771.782</b>       |
| Sarkuysan Alınan Teminat Çekleri                     | TL          | 67.700                      | 67.700                   | 97.745                      | 97.745                   |
| Sarkuysan Alınan Teminat Çekleri                     | EUR         | -                           | -                        | -                           | -                        |
| <b>TOPLAM ALINAN TEMİNAT ÇEKLERİ</b>                 |             |                             | <b>67.700</b>            |                             | <b>97.745</b>            |
| Sarkuysan Alınan Teminat Senetleri                   | TL          | 21.859.386                  | 21.859.386               | 21.859.386                  | 31.560.362               |
| Sarkuysan Alınan Teminat Senetleri                   | USD         | 19.150.000                  | 675.617.745              | 19.150.000                  | 813.924.384              |
| Sarkuysan Alınan Teminat Senetleri                   | EURO        | 60.325                      | 2.216.111                | 60.325                      | 2.837.077                |
| <b>TOPLAM ALINAN TEMİNAT SENETLERİ</b>               |             |                             | <b>699.693.242</b>       |                             | <b>848.321.823</b>       |
| Sarkuysan Alınan İpotekler                           | TL          | 50.000.000                  | 50.000.000               | 72.189.500                  | 72.189.500               |
| <b>TOPLAM ALINAN İPOTEKLER</b>                       |             |                             | <b>50.000.000</b>        |                             | <b>72.189.500</b>        |
| Sarkuysan Verilen Teminat Senetleri ve Bonoları      | TL          | 2.495.000.000               | 2.495.000.000            | 1.243.193.427               | 1.243.193.427            |
| Sarkuysan Verilen Teminat Senetleri ve Bonoları      | EURO        | -                           | -                        | 5.000.000                   | 235.149.355              |
| <b>TOPLAM VERİLEN TEMİNAT SENETLERİ VE BONOLARI</b>  |             |                             | <b>2.495.000.000</b>     |                             | <b>1.478.342.782</b>     |
| Sarkuysan Faktoring Teminatı (Alınan Tem.)           | USD         | 44.640                      | 1.574.922                | 1.500.000                   | 63.753.868               |
| Sarkuysan Faktoring Teminatı (Alınan Tem.)           | EURO        | 647.319                     | 23.780.023               | 46.145.000                  | 2.170.193.401            |
| Sarkuysan Faktoring Teminatı (Alınan Tem.)           | GBP         | 2.842.108                   | 126.589.748              | 15.250.000                  | 824.383.769              |
| Sarkuysan DBS Teminatı (Alınan Tem.)                 | TL          | 241.233.000                 | 241.233.000              | -                           | -                        |
| Sarkuysan DBS Teminatı (Alınan Tem.)                 | USD         | -                           | -                        | 348.289.793                 | 348.289.793              |
| Sarkuysan Exim VE Euler HEMes Teminatı (Alınan Tem.) | EURO        | 58.150.000                  | 2.136.210.030            | 81.030.000                  | 3.810.830.454            |
| Sarkuysan Exim VE Euler HEMes Teminatı (Alınan Tem.) | GBP         | 15.000.000                  | 668.112.000              | 3.500.000                   | 189.202.832              |
| Sarkuysan Exim VE Euler HEMes Teminatı (Alınan Tem.) | USD         | 68.810.000                  | 2.427.637.443            | 96.910.000                  | 4.118.924.909            |
| Sark Usa Atradius Teminatı (Alınan Tem.)             | USD         | -                           | -                        | -                           | -                        |
| Sarda Exim Teminatı (Alınan Tem.)                    | TL          | 2.200.000                   | 2.200.000                | 2.454.443                   | 2.454.443                |
| Sarda Exim Teminatı (Alınan Tem.)                    | EUR         | 15.700.000                  | 576.758.340              | 13.880.000                  | 652.774.611              |
| Sarda Exim Teminatı (Alınan Tem.)                    | USD         | 23.090.000                  | 814.622.127              | 17.787.500                  | 756.014.620              |
| Sarda Exim Teminatı (Alınan Tem.)                    | GBP         | 600.000                     | 26.724.480               | -                           | -                        |
| <b>TOPLAM ALINAN DİĞER TEMİNATLAR</b>                |             |                             | <b>7.045.442.113</b>     |                             | <b>12.936.822.700</b>    |

## SARKUYSAN ELEKTROLİTİK BAKIR SANAYİ VE TİCARET A.Ş. 31 ARALIK 2024 TARİHİ İTİBARIYLA SONA EREN HESAP DÖNEMİNE AİT KONSOLİDE FİNANSAL TABLOLARI TAMAMLAYICI NOTLAR

(Tutarlar aksi belirtilmedikçe Türk Lirası ("TL") olarak enflasyonun etkilerini yansıtacak şekilde 31 Aralık 2024 tarihindeki satın alma gücü cinsinden ifade edilmiştir.)

### 31 Aralık 2024

Alınan Teminat Çekleri hizmet alımı yapılan tedarikçi kuruluşlarından ve müşterilerden oluşmaktadır.

Alınan Teminat Senetlerinin 693.689.272 TL'lik kısmı müşterilerden, geri kalan 6.003.970 TL'lik kısmı ise satıcılardan, alınmıştır.

Alınan Teminat Mektuplarının 337.734.968 TL'lik kısmı müşterilerden alınmış olup satıcılardan alınan teminat mektupları tutarı ise 7.523.883 TL'dir.

Verilen teminat mektuplarının 9.760.000 TL'si Büyük Mükellefler Vergi Dairesi'ne, 62.812.000 TL'si Hazine ve Maliye Bakanlığı'na 20.000.000 TL'si İstanbul 23. İcra Müdürlüğü' ne, 6.201.828 TL' si Birlik Organize Sanayi Bölgesi' ne, 25.000.000 TL' si Palgaz Doğalgaz Dağıtım Sanayi ve Ticaret Anonim Şirketi' ne, 7.952.932 TL'si Sakarya Elektrik Dağıtım Anonim Şirketi' ne, 1.478.000 TL'si Gümrük ve Ticaret Bakanlığı' na, 6.676.379 TL' si, NKT S.A. isimli bir yabancı kuruluşa, kalan 2.225.172.383, de Eximbank teminatları ve diğer kurum ve kuruluşlara verilen teminatlardan oluşmaktadır.

Verilen Kefaletler ve Garantiler; Tam Konsolidasyon yöntemiyle muhasebeleştirilen Bektaş'a 6.342 TL, Sarmakina'ya 18.368.100 TL (500.000 EURO) ve 211.000 TL, Sarda'ya 18.370.000 TL, Sark Bulgaria'ya 73.472.400 TL (2.000.000 EUR) ve Sark Wire Corp'a 70.560.600 TL (2.000.000 USD) verilen kefalet tutarından oluşmaktadır.

### 31 Aralık 2023

Alınan Teminat Çeklerinin tamamı hizmet alımı yapılan tedarikçi kuruluşlardan oluşmaktadır.

Alınan Teminat Senetlerinin 1.141.257.008 TL'lik kısmı müşterilerden, geri kalan 11.284.577 TL' lik kısmı ise satıcılardan, alınmıştır.

Alınan Teminat Mektuplarının 829.157.216 TL'lik kısmı müşterilerden alınmış olup satıcılardan alınan teminat mektupları tutarı ise 25.100.691 TL'dir.

Verilen teminat mektuplarının 49.107.473 TL' si Palgaz Doğalgaz A.Ş.' ye, 89.444.845 TL'si T.C. Hazine ve Maliye Bakanlığı' na, 12.022.262 TL' si Sakarya Elektrik Dağıtım A.Ş.' ye, 10.288.004 TL'si Büyük Mükellefler Vergi Dairesi'ne, 9.807.764 TL' si Başbakanlık Gümrük Müsteşarlığı' na 14.234.988 TL' si T.C. Gümrük ve Ticaret Bakanlığı' na, 7.012.550 TL' si Gazport Doğalgaz A.Ş.' ye, 829.235.465 TL'si ise diğer kamu ve özel kuruluşlarına verilmiştir.

Verilen Kefaletler ve Garantiler; Tam Konsolidasyon yöntemiyle muhasebeleştirilen Bektaş'a 12.441 TL, Sarmakina' ya 46.125.787 TL (500.000 EURO) ve 413.888 TL, Sarda'ya 52.025.132 TL, Sark Bulgaria' ya 184.503.146 TL (2.000.000 EUR) ve Sark Wire Corp' a 115.489.165 TL (2.000.000 USD) verilen kefalet tutarından oluşmaktadır.

### 22.4 Aktiflerin Sigorta Tutarı:

### 31 Aralık 2024

| Sigortalanan Aktif | Firma Adı      | Sigorta Şirketi | Sigorta Dönemi                  | Döviz Cinsi | Sigorta Tutarı     |       |
|--------------------|----------------|-----------------|---------------------------------|-------------|--------------------|-------|
|                    |                |                 |                                 |             | TL                 | Döviz |
| Yangın - Deprem    | Grup Şirketler | Ak Sigorta A.Ş. | 31 Aralık 2024 - 31 Aralık 2025 | USD         | 130.108.211        |       |
| Taşıtlar           | Grup Şirketler | Ak Sigorta A.Ş. | 31 Aralık 2024 - 31 Aralık 2025 | TL          | Rayiç Bedel        |       |
| Makine - Demirbaş  | Grup Şirketler | Ak Sigorta A.Ş. | 31 Aralık 2024 - 31 Aralık 2025 | USD         | 129.732.660        |       |
| Hırsızlık          | Grup Şirketler | Ak Sigorta A.Ş. | 31 Aralık 2024 - 31 Aralık 2025 | USD         | 1.200.000          |       |
| <b>Toplam USD</b>  |                |                 |                                 |             | <b>261.040.871</b> |       |

## SARKUYSAN ELEKTROLİTİK BAKIR SANAYİ VE TİCARET A.Ş.

### 31 ARALIK 2024 TARİHİ İTİBARIYLA SONA EREN HESAP DÖNEMİNE AİT KONSOLİDE FİNANSAL TABLOLARI TAMAMLAYICI NOTLAR

(Tutarlar aksi belirtilmedikçe Türk Lirası ("TL") olarak enflasyonun etkilerini yansıtacak şekilde 31 Aralık 2024 tarihindeki satın alma gücü cinsinden ifade edilmiştir.)

#### 31 Aralık 2023

| Sigortalanan Aktif | Firma Adı      | Sigorta Şirketi | Sigorta Dönemi                  | Döviz Cinsi | Sigorta Tutarı |                    |
|--------------------|----------------|-----------------|---------------------------------|-------------|----------------|--------------------|
|                    |                |                 |                                 |             | TL             | Döviz              |
| Yangın - Deprem    | Grup Şirketler | Ak Sigorta A.Ş. | 31 Aralık 2023 - 31 Aralık 2024 | USD         |                | 125.228.636        |
| Taşıtlar           | Grup Şirketler | Ak Sigorta A.Ş. | 31 Aralık 2023 - 31 Aralık 2024 | TL          | Rayiç Bedel    | -                  |
| Makine - Demirbaş  | Grup Şirketler | Ak Sigorta A.Ş. | 31 Aralık 2023 - 31 Aralık 2024 | USD         |                | 130.822.654        |
| Hırsızlık          | Grup Şirketler | Ak Sigorta A.Ş. | 31 Aralık 2023 - 31 Aralık 2024 | USD         |                | 1.200.000          |
| <b>Toplam USD</b>  |                |                 |                                 |             |                | <b>257.251.290</b> |

#### 22.5 Grup'un Verdiği Diğer TRİ'lerin Dağılımı ve Özkaynaklara Oranı:

31 Aralık 2024 ve 31 Aralık 2023 tarihi itibarıyla Grup'un teminat/rehin/ipotek ("TRİ") pozisyonuna ilişkin tabloları aşağıdaki gibidir.

| Grup Tarafından Verilen TRİ' ler  | 31 Aralık 2024<br>Döviz Tutarı | 31 Aralık 2024<br>TL Karşılığı | 31 Aralık 2023<br>Döviz Tutarı | 31 Aralık 2023<br>TL Karşılığı |
|---|--------------------------------|--------------------------------|--------------------------------|--------------------------------|
| A. Kendi tüzel kişiliği adına verilmiş olan TRİ'lerin toplam tutarı   |                                | <b>4.860.053.522</b>           |                                | <b>4.535.076.815</b>           |
| Teminat Mektubu (TL)  | 1.801.227.244                  | 1.801.227.244                  | 957.392.015                    | 957.392.015                    |
| Teminat Mektubu (EURO)  | 15.239.000                     | 559.822.952                    | 19.962.946                     | 938.854.777                    |
| Teminat Mektubu (USD)   | 113.472                        | 4.003.326                      | 15.163.882                     | 644.504.089                    |
| Teminat Mektubu (GBP)   | -                              | -                              | 9.545.000                      | 515.983.152                    |
| İpotek (TL)   | -                              | -                              | -                              | -                              |
| İpotek (EURO)   | -                              | -                              | -                              | -                              |
| Teminat Çeki (TL)   | -                              | -                              | -                              | -                              |
| Teminat Çeki (USD)  | -                              | -                              | -                              | -                              |
| Teminat Senedi ve Bonosu (TL)   | 2.495.000.000                  | 2.495.000.000                  | 1.243.193.427                  | 1.243.193.427                  |
| Teminat Senedi ve Bonosu (EURO)   | -                              | -                              | -                              | -                              |
| Teminat Senedi ve Bonosu (USD)  | -                              | -                              | 5.000.000                      | 235.149.355                    |
| Teminat Senedi ve Bonosu (GBP)  | -                              | -                              | -                              | -                              |
| İşletme Rehni (TL)  | -                              | -                              | -                              | -                              |
| B. Tam konsolidasyon kapsamına dahil edilen ortaklıklar lehine verilmiş olan TRİ'lerin toplam tutarı                                | -                              | <b>180.988.442</b>             | -                              | <b>229.416.054</b>             |
| Kefalet (TL)  | 18.587.342                     | 18.587.342                     | 26.836.218                     | 26.836.218                     |
| Kefalet (EURO)  | 2.500.000                      | 91.840.500                     | 2.500.000                      | 117.574.678                    |
| Kefalet (USD)   | 2.000.000                      | 70.560.600                     | 2.000.000                      | 85.005.158                     |
| C. Olağan ticari faaliyetlerin yürütülmesi amacıyla diğer 3. Kişilerin borcunu temin amacıyla verilmiş olan TRİ'lerin toplam tutarı | -                              | -                              | -                              | -                              |
| D. Diğer verilen TRİ'lerin toplam tutarı  | -                              | -                              | -                              | -                              |
| <b>Toplam</b>   |                                | <b>5.041.041.964</b>           |                                | <b>4.764.492.869</b>           |

Grup'un vermiş olduğu diğer TRİ'lerin Grup'un özkaynaklarına oranı 31 Aralık 2024 tarihi itibarıyla %0'dır. (31 Aralık 2023: %0)

#### DİPNOT 23 TAAHHÜTLER

Bulunmamaktadır.

## SARUYSAN ELEKTROLİTİK BAKIR SANAYİ VE TİCARET A.Ş. 31 ARALIK 2024 TARİHİ İTİBARIYLA SONA EREN HESAP DÖNEMİNE AİT KONSOLİDE FİNANSAL TABLOLARI TAMAMLAYICI NOTLAR

(Tutarlar aksi belirtilmedikçe Türk Lirası ("TL") olarak enflasyonun etkilerini yansıtacak şekilde 31 Aralık 2024 tarihindeki satın alma gücü cinsinden ifade edilmiştir.)

### DİPNOT 24 ÇALIŞANLARA SAĞLANAN FAYDALARA İLİŞKİN KARŞILIKLAR

Grup'un dönem sonları itibarıyla çalışanlara Sağlanan Faydaları aşağıda yer almaktadır;

| Hesap Adı  | 31.12.2024         | 31.12.2023         |
|--|--------------------|--------------------|
| Kıdem Tazminatı Karşılığı                        | 176.889.846        | 215.670.034        |
| - Kısa Vadeli Kıdem Tazminatı Karşılığı (Not 22) | -                  | -                  |
| - Uzun Vadeli Kıdem Tazminatı Karşılığı          | 176.889.846        | 215.670.034        |
| Prim ve İkramiye Karşılığı                       | 87.702.127         | 92.704.724         |
| Kullanılmayan izin karşıkları                    | 31.586.559         | 26.492.827         |
| Ücret ve Prim Zam Farkı                          | -                  | 213.379.652        |
| <b>Toplam</b>                                    | <b>296.178.532</b> | <b>548.247.237</b> |

Yürürlükteki İş Kanunu hükümleri uyarınca, çalışanlardan kıdem tazminatına hak kazanacak şekilde iş sözleşmesi sona erenlere, hak kazandıkları yasal kıdem tazminatlarının ödenmesi yükümlülüğü vardır. Ayrıca, halen yürürlükte bulunan mevzuat gereğince kıdem tazminatını alarak işten ayrılma hakkı kazananlara da yasal kıdem tazminatlarını ödeme yükümlülüğü bulunmaktadır.

31 Aralık 2024 tarihi itibarıyla ödenecek kıdem tazminatı, aylık 41.828,42 TL tavanına tabidir. (31 Aralık 2023: 23.489,83 TL) Grup'un kıdem tazminatı karşılığının hesaplanmasında 1 Ocak 2025 tarihinden itibaren geçerli olan 46.655,43 TL tavan tutarı dikkate alınmıştır.

Kıdem tazminatı yükümlülüğü, Grup'un çalışanların emekli olmasından doğan gelecekteki olası yükümlülüğün bugünkü değerinin tahminine göre hesaplanır. TMS 19 "Çalışanlara Sağlanan Faydalar", Grup'un yükümlülüklerini tanımlanmış fayda planları kapsamında aktüeryal değerleme yöntemleri kullanılarak geliştirilmesini öngörür. Buna uygun olarak, toplam yükümlülüklerin hesaplanmasında kullanılan aktüeryal varsayımlar aşağıda belirtilmiştir. Esas varsayım, her hizmet yılı için olan azami yükümlülüğün enflasyona paralel olarak artmasıdır. Dolayısıyla, uygulanan iskonto oranı, gelecek enflasyon etkilerinin düzeltilmesinden sonraki beklenen reel oranı ifade eder. 31 Aralık 2024 tarihi itibarıyla, ekli mali tablolarda karşılıklar, çalışanların emekliliğinden kaynaklanan geleceğe ait olası yükümlülüğünün bugünkü değeri tahmin edilerek hesaplanır. 31 Aralık 2024 tarihi itibarıyla karşılıklar yıllık %22,00 enflasyon oranı ve %26,50 faiz oranı varsayımına göre, %3,69 reel iskonto oranı ile hesaplanmıştır (31 Aralık 2023: %3,25 reel iskonto oranı). Kıdem tazminatı yükümlülüklerine ilişkin emeklilik olasılığı tahmini 31 Aralık 2024 için %100 olarak hesaplanmıştır. (31 Aralık 2023: %100) Grup Yönetimi tarafından 2024 yılında bu oranlara ilişkin tahminler revize edilmiştir.

Kıdem Tazminatı hareketi aşağıdaki gibidir.

|                              | 01 Ocak 2024<br>31 Aralık 2024 | 01 Ocak 2023<br>31 Aralık 2023 |
|------------------------------|--------------------------------|--------------------------------|
| Açılış                       | 215.670.034                    | 435.542.643                    |
| Cari hizmet maliyeti         | 31.637.761                     | 24.024.878                     |
| Faiz Maliyeti                | 28.855.977                     | 25.424.998                     |
| Aktüeryal Kazanç ve Kayıplar | 8.954.129                      | 86.872.641                     |
| Ödemede Oluşan Kayıplar      | 14.180.859                     | 30.908.699                     |
| Ödeme                        | (54.963.441)                   | (197.449.120)                  |
| Enflasyon Etkisi             | (67.445.473)                   | (189.654.705)                  |
| <b>Kapanış</b>               | <b>176.889.846</b>             | <b>215.670.034</b>             |

Cari dönem kıdem tazminatı karşılık gideri 74.674.597 TL'dir. (31 Aralık 2023: 80.358.575 TL)

## SARKUYSAN ELEKTROLİTİK BAKIR SANAYİ VE TİCARET A.Ş. 31 ARALIK 2024 TARİHİ İTİBARIYLA SONA EREN HESAP DÖNEMİNE AİT KONSOLİDE FİNANSAL TABLOLARI TAMAMLAYICI NOTLAR

(Tutarlar aksi belirtilmedikçe Türk Lirası ("TL") olarak enflasyonun etkilerini yansıtacak şekilde 31 Aralık 2024 tarihindeki satın alma gücü cinsinden ifade edilmiştir.)

|   | 01 Ocak 2024<br>31 Aralık 2024 | 01 Ocak 2023<br>31 Aralık 2023 |
|---|--------------------------------|--------------------------------|
| Üretim Maliyeti   | (58.270.829)                   | (69.030.828)                   |
| Pazarlama, Satış ve Dağıtım Gideri                                      | (3.583.258)                    | (3.124.236)                    |
| Genel Yönetim Giderleri   | (12.553.536)                   | (7.482.712)                    |
| Araştırma Geliştirme Giderleri  | (266.974)                      | (720.799)                      |
| <b>Kâr Zararda Muhasebeleştirilen Tutar</b>                             | <b>(74.674.597)</b>            | <b>(80.358.575)</b>            |
|   |                                |                                |
|   | 01 Ocak 2024<br>31 Aralık 2024 | 01 Ocak 2023<br>31 Aralık 2023 |
| Diğer kapsamlı gelirden muh. aktüeryal kazanç/(kayıplar) (Vergiye Tabi) | (8.954.129)                    | (86.872.641)                   |
| Vergi Etkisi  | 2.054.519                      | 32.892.762                     |
| <b>Net Aktüeryal (Kazanç)/Kayıp Tutar</b>                               | <b>(6.899.610)</b>             | <b>(53.979.879)</b>            |

### DİPNOT 25 EMEKLİLİK PLANLARI

Bulunmamaktadır.

### DİPNOT 26 DİĞER VARLIK VE YÜKÜMLÜLÜKLER

Grup'un dönem sonları itibarıyla kısa ve uzun vadeli peşin ödenen giderler aşağıdaki gibidir.

| Hesap Adı  | 31 Aralık 2024       | 31 Aralık 2023     |
|--|----------------------|--------------------|
| Gelecek Aylara Ait Giderler                            | 32.805.722           | 41.452.368         |
| Verilen Sipariş Avansları                              | 1.010.069.263        | 650.481.559        |
| İş Avansları   | 157.846              | 79.383             |
| <b>Toplam Peşin Ödenmiş Giderler (Dönen Varlıklar)</b> | <b>1.043.032.831</b> | <b>692.013.310</b> |
| Verilen Duran Varlık Avansları                         | 213.507.009          | 130.674.791        |
| <b>Toplam Peşin Ödenmiş Giderler (Duran Varlıklar)</b> | <b>213.507.009</b>   | <b>130.674.791</b> |

Grup'un dönem sonları itibarıyla Diğer Dönen Varlıkları aşağıda açıklanmıştır.

| Hesap Adı          | 31 Aralık 2024    | 31 Aralık 2023    |
|--------------------|-------------------|-------------------|
| Devreden KDV       | 21.239.316        | 7.171.638         |
| Personel Avansları | 444.895           | 2.798.319         |
| Gelir Tahakkukları | -                 | 1.275.339         |
| Diğer              | 35.894.423        | 30.389.529        |
| <b>Toplam</b>      | <b>57.578.634</b> | <b>41.634.825</b> |

Grup'un dönem sonları itibarıyla Diğer Duran Varlıkları bulunmamaktadır.

## SARKUYSAN ELEKTROLİTİK BAKIR SANAYİ VE TİCARET A.Ş.

### 31 ARALIK 2024 TARİHİ İTİBARIYLA SONA EREN HESAP DÖNEMİNE AİT KONSOLİDE FİNANSAL TABLOLARI TAMAMLAYICI NOTLAR

(Tutarlar aksi belirtilmedikçe Türk Lirası ("TL") olarak enflasyonun etkilerini yansıtacak şekilde 31 Aralık 2024 tarihindeki satın alma gücü cinsinden ifade edilmiştir.)

Grup'un dönem sonları itibarıyla Ertelemiş Gelirleri aşağıda açıklanmıştır.

| Hesap Adı                                       | 31 Aralık 2024     | 31 Aralık 2023     |
|---|--------------------|--------------------|
| İlişkili Olmayan Taraflardan Ertelemiş Gelirler | 180.501.220        | 311.077.991        |
| - Alınan Avanslar                               | 180.501.220        | 311.077.991        |
| <b>Toplam</b>                                   | <b>180.501.220</b> | <b>311.077.991</b> |

Grup'un dönem sonları itibarıyla Kısa Vadeli Diğer Yükümlülükleri bulunmamaktadır.

Grup'un dönem sonları itibarıyla Uzun Vadeli Diğer Yükümlülükleri bulunmamaktadır.

#### DİPNOT 27 SERMAYE, YEDEKLER VE DİĞER ÖZKAYNAK KALEMLERİ

##### 27.1 Kontrol Gücü Olmayan Paylar

|                             | 31 Aralık 2024    | 31 Aralık 2023    |
|-----------------------------|-------------------|-------------------|
| Kontrol Gücü Olmayan Paylar | 75.837.797        | 33.998.731        |
| <b>Toplam</b>               | <b>75.837.797</b> | <b>33.998.731</b> |

Kontrol Gücü Olmayan Paylar Hareket Tablosu aşağıdaki gibidir:

|  | 01 Ocak 2024<br>31 Aralık 2024 | 01 Ocak 2023<br>31 Aralık 2023 |
|--|--------------------------------|--------------------------------|
| Açılış Bakiyesi                        | 33.998.731                     | 5.698.129                      |
| Sermaye Arttırımı                      | 45.568.984                     | 27.749.380                     |
| Dönem Kârından Pay                     | (2.981.007)                    | 1.319.624                      |
| Kâr Dağıtımı                           | (715.087)                      | (730.987)                      |
| Yabancı Para Çevrim Farkı              | (20.941)                       | (617)                          |
| Kıdem Tazminatı Aktüeryal Kayıp/Kazanç | (12.883)                       | (36.798)                       |
| <b>Kapanış Bakiyesi</b>                | <b>75.837.797</b>              | <b>33.998.731</b>              |

##### 27.2 Sermaye/Karşılıklı İştirak Sermaye Düzeltmesi

Grup'un sermayesi her biri 1 kuruş nominal bedelli 60.000.000.000 adet paydan meydana gelmektedir. Grup'un sermayesi A ve B grubu paylardan oluşmakta olup payların bu gruplar itibarıyla dağılımına ve pay grupları itibarıyla oluşturulmuş imtiyazlara ilişkin bilgi aşağıdadır.

#### 31.12.2024

|                | Nominal Bedel      | Pay Adedi             |
|----------------|--------------------|-----------------------|
| A Grubu Paylar | 30                 | 3.000                 |
| B Grubu Paylar | 599.999.970        | 59.999.997.000        |
| <b>Toplam</b>  | <b>600.000.000</b> | <b>60.000.000.000</b> |

#### 31.12.2023

|                | Nominal Bedel      | Pay Adedi             |
|----------------|--------------------|-----------------------|
| A Grubu Paylar | 25                 | 2.500                 |
| B Grubu Paylar | 499.999.975        | 49.999.997.500        |
| <b>Toplam</b>  | <b>500.000.000</b> | <b>50.000.000.000</b> |

## SARKUYSAN ELEKTROLİTİK BAKIR SANAYİ VE TİCARET A.Ş.

### 31 ARALIK 2024 TARİHİ İTİBARIYLA SONA EREN HESAP DÖNEMİNE AİT KONSOLİDE FİNANSAL TABLOLARI TAMAMLAYICI NOTLAR

(Tutarlar aksi belirtilmedikçe Türk Lirası ("TL") olarak enflasyonun etkilerini yansıtacak şekilde 31 Aralık 2024 tarihindeki satın alma gücü cinsinden ifade edilmiştir.)

A grubu payların tamamı nama yazılı paylardan oluşmakta olup toplam 14 kişilik yönetim kurulunun 5 üyesi A grubu hissedarların göstereceği adaylar arasından 4 yönetim kurulu üyesi ise B grubu hissedarların göstereceği adaylar arasından seçilmektedir. 5 yönetim kurulu üyesi ise bağımsız yönetim kurulu üyesi olarak Sermaye Piyasası Kurulu'nun kurumsal yönetime ilişkin düzenlemeleri çerçevesinde seçilmektedir.

B grubu payların tamamı halka açık olup toplam 600.000.000 TL nominal bedelli sermaye içerisinde tek başına %10 veya daha fazla paya sahip ortak bulunmamaktadır.

#### Yıl İçinde Sermaye artışı:

Şirket sermayesinin tamamı, 2023 yılı Dönem Kârından karşılanmak üzere %20 oranında artırılarak 500.000.000.-TL'den 600.000.000.-TL'ye çikartılmıştır. Şirket'in ilgili müracaatı Sermaye Piyasası Kurulu'nun 15.08.2024 tarih ve 2024/39 sayılı bülteni ile onaylanmıştır.

#### **27.3 Kâr veya Zararda Yeniden Sınıflanmayacak Birikmiş Diğer Kapsamlı Gelirler veya (Giderler)**

Kâr veya Zararda Yeniden Sınıflanmayacak Birikmiş Diğer Kapsamlı Gelirlerin (Giderlerin) analizi aşağıda yer almaktadır.

| Hesap Adı   | 31 Aralık 2024       | 31 Aralık 2023       |
|---|----------------------|----------------------|
| Aktüeryal Kazanç ve Kayıplar (Net)  | (245.996.339)        | (239.109.614)        |
| Yatırım Amaçlı Gayrimenkul Değer Artış Fonu   | -                    | -                    |
| Maddi Duran Varlık Değer Artış Fonu   | -                    | -                    |
| <b>Yeniden Değerleme ve Ölçüm Kazanç ve Kayıpları</b>   | <b>(245.996.339)</b> | <b>(239.109.614)</b> |
| <i>Özkaynaklardan Pay Alma Yöntemine Göre değerlendirilen Yatırımların Diğer Kapsamlı Gelirinden Paylar (Dipnot 16)</i> | <i>(15.376.665)</i>  | <i>(11.432.052)</i>  |
| <b>Kâr veya Zararda Yeniden Sınıflanmayacak Birikmiş Diğer Kapsamlı Gelirler veya (Giderler)</b>                        | <b>(261.373.004)</b> | <b>(250.541.666)</b> |

Kâr veya Zararda Yeniden Sınıflanmayacak Birikmiş Diğer Kapsamlı Gelirlerin (Giderlerin) hareket tablosu aşağıdaki gibidir.

#### **31 Aralık 2024**

|  | Aktüeryal Kayıp ve Kazançlar(*) | Diğer Kazanç ve Kayıplar (**) | Toplam               |
|--|---------------------------------|-------------------------------|----------------------|
| 1 Ocak Açılış                          | (239.109.614)                   | (11.432.052)                  | (250.541.666)        |
| İlave                                  | -                               | -                             | -                    |
| Geçmiş Yıl Kâr Zararlarına Transfer    | -                               | -                             | -                    |
| Kıdem Tazminatı Aktüeryal Kayıp/Kazanç | (8.954.129)                     | (3.944.613)                   | (12.898.742)         |
| Ertelenmiş Vergi Mahsubu (-)           | 2.054.520                       | -                             | 2.054.520            |
| Kontrol Gücü Olmayan Payların Etkisi   | 12.884                          | -                             | 12.884               |
| <b>Dönem Sonu Bakiye</b>               | <b>(245.996.339)</b>            | <b>(15.376.665)</b>           | <b>(261.373.004)</b> |

#### **31 Aralık 2023**

|  | Aktüeryal Kayıp ve Kazançlar(*) | Diğer Kazanç ve Kayıplar (**) | Toplam               |
|--|---------------------------------|-------------------------------|----------------------|
| 1 Ocak Açılış                          | (185.166.531)                   | (15.815.713)                  | (200.982.244)        |
| İlave                                  | -                               | -                             | -                    |
| Geçmiş Yıl Kâr Zararlarına Transfer    | -                               | -                             | -                    |
| Kıdem Tazminatı Aktüeryal Kayıp/Kazanç | (86.872.641)                    | 4.383.661                     | (82.488.980)         |
| Ertelenmiş Vergi Mahsubu (-)           | 32.892.760                      | -                             | 32.892.760           |
| Kontrol Gücü Olmayan Payların Etkisi   | 36.798                          | -                             | 36.798               |
| <b>Dönem Sonu Bakiye</b>               | <b>(239.109.614)</b>            | <b>(11.432.052)</b>           | <b>(250.541.666)</b> |

(\*) Aktüeryal Kazanç ve Kayıplara ilişkin açıklamalar **Dipnot 24**'te yer almaktadır.

(\*\*) Özkaynaktan pay alma yöntemiyle muhasebeleştirilen iştiraklerin diğer kapsamlı gelirinden Grup'a düşen paydır.

## SARKUYSAN ELEKTROLİTİK BAKIR SANAYİ VE TİCARET A.Ş. 31 ARALIK 2024 TARİHİ İTİBARIYLA SONA EREN HESAP DÖNEMİNE AİT KONSOLİDE FİNANSAL TABLOLARI TAMAMLAYICI NOTLAR

(Tutarlar aksi belirtilmedikçe Türk Lirası ("TL") olarak enflasyonun etkilerini yansıtacak şekilde 31 Aralık 2024 tarihindeki satın alma gücü cinsinden ifade edilmiştir.)

### 27.4 Kâr veya Zararda Yeniden Sınıflandırılacak Birikmiş Diğer Kapsamlı Gelirler veya (Giderler)

Kâr veya Zararda Yeniden Sınıflandırılacak Birikmiş Diğer Kapsamlı Gelirlerin (Giderlerin) analizi aşağıda yer almaktadır.

| Hesap Adı  | 31 Aralık 2024     | 31 Aralık 2023     |
|--|--------------------|--------------------|
| Yabancı Para Çevrim Farkları   | 404.317.378        | 747.719.943        |
| <b>Kâr veya Zararda Yeniden Sınıflandırılacak Birikmiş Diğer Kapsamlı Gelirler veya (Giderler)</b> | <b>404.317.378</b> | <b>747.719.943</b> |

### 27.5 Kârdan Ayrılmış Kısıtlanmış Yedekler

Kârdan ayrılmış kısıtlanmış yedekler yasal yedeklerden oluşmaktadır.

| Hesap Adı      | 31 Aralık 2024       | 31 Aralık 2023     |
|----------------|----------------------|--------------------|
| Yasal Yedekler | 1.099.647.414        | 971.551.491        |
| <b>Toplam</b>  | <b>1.099.647.414</b> | <b>971.551.491</b> |

6102 sayılı Türk Ticaret Kanunu madde 519'a göre, genel kanuni yedek akçe, şirketin ödenmiş sermayesinin %20'sine ulaşıncaya kadar, yıllık kârın %5'i olarak ayrılır. Bu sınıra ulaşıldıktan sonra da, pay sahiplerine %5 oranında kâr payı ödendikten sonra, kârdan pay alacak kişilere dağıtılacak toplam tutarın %10'u genel kanuni yedek akçeye eklenir. Türk Ticaret Kanunu'na göre, genel kanuni yedek akçe sermayenin veya çıkarılmış sermayenin yarısını aşmadığı takdirde, sadece zararların kapatılmasına, işlerin iyi gitmediği zamanlarda işletmeyi devam ettirmeye veya işsizliğin önüne geçmeye ve sonuçlarını hafifletmeye elverişli önlemler alınması için kullanılabilir.

### 27.6 Geçmiş Yıl Kârları

Geçmiş Yıl Kârları olağanüstü yedekler ve diğer geçmiş yıl kârlarından oluşmaktadır. Grup'un SPK düzenlemelerine göre bulunan 31 Aralık 2024 ve 31 Aralık 2023 tarihi itibarıyla geçmiş yıl kârlarının detayı aşağıdaki gibidir.

| Hesap Adı                | 31 Aralık 2024       | 31 Aralık 2023       |
|--------------------------|----------------------|----------------------|
| Olağanüstü Yedekler      | 3.833.280.878        | 2.745.976.953        |
| Özel Fonlar              | (14.037.785)         | (11.997.206)         |
| Diğer Geçmiş Yıl Kârları | (1.089.233.665)      | (1.463.954.941)      |
| <b>Toplam</b>            | <b>2.730.009.428</b> | <b>1.270.024.806</b> |

Halka açık şirketler kâr payı dağıtımlarını 6362 sayılı Sermaye Piyasası Kanunu'nun 19'uncu maddesine ve SPK'nın 01 Şubat 2014 tarihinden itibaren yürürlüğe giren II-19.1 sayılı Kâr Payı Tebliği'ne uygun olarak yapmak zorundadırlar. Söz konusu Tebliğ'e göre payları borsada işlem gören ortaklıkların kâr dağıtım zorunluluğu bulunmamakta olup, şirketler kârlarını genel kurulları tarafından belirlenecek kâr dağıtım politikaları çerçevesinde ve ilgili mevzuat hükümlerine uygun olarak genel kurul kararıyla dağıtabilmektedir.



## SARKUYSAN ELEKTROLİTİK BAKIR SANAYİ VE TİCARET A.Ş. 31 ARALIK 2024 TARİHİ İTİBARIYLA SONA EREN HESAP DÖNEMİNE AİT KONSOLİDE FİNANSAL TABLOLARI TAMAMLAYICI NOTLAR

(Tutarlar aksi belirtilmedikçe Türk Lirası ("TL") olarak enflasyonun etkilerini yansıtacak şekilde 31 Aralık 2024 tarihindeki satın alma gücü cinsinden ifade edilmiştir.)

### 27.7 Özkaynaklar

| Hesap İsmi  | 31 Aralık 2024       | 31 Aralık 2023       |
|---|----------------------|----------------------|
| Sermaye   | 600.000.000          | 500.000.000          |
| Sermaye Düzeltme Farkları   | 4.145.061.993        | 4.129.312.992        |
| Geri Alınmış Paylar (-)   | (110.555.435)        | (35.132.457)         |
| Kâr veya Zararda Yeniden Sınıflanmayacak Birikmiş Diğer Kapsamlı Gelirler veya (Giderler)   | (261.373.004)        | (250.541.666)        |
| Tanımlanmış Fayda Planları Yeniden Ölçüm Kazanç ve Kayıpları                                | (245.996.339)        | (239.109.614)        |
| Diğer Kazanç ve Kayıplar  | (15.376.665)         | (11.432.052)         |
| Kâr veya Zararda Yeniden Sınıflandırılacak Birikmiş Diğer Kapsamlı Gelirler veya (Giderler) | 404.317.378          | 747.719.943          |
| Yabancı Para Çevrim Farkları  | 404.317.378          | 747.719.943          |
| Kârdan Ayrılan Kısıtlanmış Yedekler   | 1.099.647.414        | 971.551.491          |
| Geçmiş Yıl Kârları  | 2.730.009.428        | 1.270.024.806        |
| Net Dönem Kârı  | 350.753.049          | 2.096.688.288        |
| <b>Ana Ortaklığa Ait Özkaynaklar Toplamı</b>  | <b>8.957.860.823</b> | <b>9.429.623.397</b> |
| <b>Kontrol Gücü Olmayan Paylar</b>  | <b>75.837.797</b>    | <b>33.998.731</b>    |
| <b>Toplam Özkaynaklar</b>   | <b>9.033.698.620</b> | <b>9.463.622.128</b> |

Grup'un özkaynağına dayalı finansal araçlarını yeniden edinmesi durumunda, Geri Alınan Paylar, özkaynaktan düşülür; alışından, satışından, ihracından ya da iptalinden dolayı kâr veya zarara herhangi bir kazanç ya da kayıp yansıtılmaz. Alınan ya da ödenen tutarlar doğrudan özkaynaktan azaltım yapacak şekilde muhasebeleştirilir.

### DİPNOT 28 HASILAT VE SATIŞLARIN MALİYETİ

Grup'un dönem sonları itibarıyla Hasılat ve Satışların Maliyeti aşağıda açıklanmıştır.

| Hesap Adı                      | 01 Ocak - 31 Aralık 2024 | 01 Ocak - 31 Aralık 2023 |
|--------------------------------|--------------------------|--------------------------|
| Yurt İçi Satışlar (*)          | 28.482.302.345           | 31.135.514.170           |
| Yurt Dışı Satışlar             | 31.498.963.699           | 35.096.563.601           |
| Diğer Satışlar                 | 6.028                    | 272.061                  |
| Satıştan İadeler(-)            | (334.294.054)            | (326.109.656)            |
| İndirimler (-)                 | (415.415.970)            | (499.660.469)            |
| <b>Hasılat</b>                 | <b>59.231.562.048</b>    | <b>65.406.579.707</b>    |
| <b>Satışların Maliyeti (-)</b> | <b>(56.087.533.708)</b>  | <b>(62.271.204.369)</b>  |
| <b>Brüt Kâr</b>                | <b>3.144.028.340</b>     | <b>3.135.375.338</b>     |

(\*) Grup satışlarında birbirini sipariş bazında satış ve alım fiyat hareketlerine karşı korunma sağlanması amacıyla gerçekleştirilen hedge işlemleri nedeniyle 2024 yılında net 79.303.486 TL tutarında gelir oluşmuş olup bu tutarlar hasılat içerisinde sınıflandırılmıştır. (31 Aralık 2023: 29.290.954 TL gelir oluşmuş olup hasılat içerisinde sınıflandırılmıştır.)

Satışların Maliyeti'nin detayı aşağıdaki gibidir;

| Hesap Adı                           | 01 Ocak - 31 Aralık 2024 | 01 Ocak - 31 Aralık 2023 |
|-------------------------------------|--------------------------|--------------------------|
| Satılan Mamullerin Maliyeti (-)     | (54.501.090.267)         | (60.590.052.696)         |
| Satılan Ticari Malların Maliyeti(-) | (1.001.291.416)          | (1.068.155.218)          |
| Hizmet Maliyeti(-)                  | (294.243.888)            | (355.161.591)            |
| Amortisman (-)                      | (290.908.137)            | (257.834.864)            |
| <b>Satışların Maliyeti (-)</b>      | <b>(56.087.533.708)</b>  | <b>(62.271.204.369)</b>  |

## SARUYSAN ELEKTROLİTİK BAKIR SANAYİ VE TİCARET A.Ş. 31 ARALIK 2024 TARİHİ İTİBARIYLA SONA EREN HESAP DÖNEMİNE AİT KONSOLİDE FİNANSAL TABLOLARI TAMAMLAYICI NOTLAR

(Tutarlar aksi belirtilmedikçe Türk Lirası ("TL") olarak enflasyonun etkilerini yansıtacak şekilde 31 Aralık 2024 tarihindeki satın alma gücü cinsinden ifade edilmiştir.)

| Üretim Miktarları     | Miktar | 01 Ocak - 31 Aralık 2024 | 01 Ocak - 31 Aralık 2023 |
|-----------------------|--------|--------------------------|--------------------------|
| Bakır Tel             | Ton    | 153.759                  | 157.210                  |
| Bakır Boru,Lama,Bronz | Ton    | 14.489                   | 16.252                   |
| Bakır Bara, Plaka     | Ton    | 871                      | 464                      |
| Çelik, Plastik Makara | Adet   | 1.186                    | 3.429                    |
| Makine İmalat         | Adet   | 92                       | 43                       |
| CTC Tel               | Ton    | 1.969                    | 2.002                    |
| Emaye Bobin Teli      | Ton    | 7.604                    | 11.375                   |

| Satış Miktarları      | Miktar | 01 Ocak -31 Aralık 2024 | 01 Ocak - 31 Aralık 2023 |
|-----------------------|--------|-------------------------|--------------------------|
| Bakır Tel             | Ton    | 152.063                 | 156.133                  |
| Bakır Boru,Lama,Bronz | Ton    | 14.533                  | 16.441                   |
| Bakır Bara, Plaka     | Ton    | 870                     | 486                      |
| Çelik, Plastik Makara | Adet   | 1.377                   | 3.255                    |
| Makine İmalat         | Adet   | 39                      | 32                       |
| CTC Tel               | Ton    | 1.922                   | 2.000                    |
| Emaye Bobin Teli      | Ton    | 7.792                   | 11.242                   |

### DİPNOT 29 ARAŞTIRMA VE GELİŞTİRME GİDERLERİ, PAZARLAMA SATIŞ DAĞITIM GİDERLERİ, GENEL YÖNETİM GİDERLERİ

Grup'un dönem sonları itibarıyla Faaliyet Giderleri aşağıda açıklanmıştır.

| Hesap Adı                                 | 01 Ocak - 31 Aralık 2024 | 01 Ocak - 31 Aralık 2023 |
|---|--------------------------|--------------------------|
| Pazarlama, Satış ve Dağıtım Giderleri (-) | (330.154.845)            | (348.192.577)            |
| Genel Yönetim Giderleri (-)               | (561.966.770)            | (520.809.764)            |
| Araştırma ve Geliştirme Gideri (-)        | (34.544.869)             | (35.679.557)             |
| <b>Toplam Faaliyet Giderleri</b>          | <b>(926.666.484)</b>     | <b>(904.681.898)</b>     |

### DİPNOT 30 NİTELİKLERİNE GÖRE GİDERLER

Grup'un dönem sonları itibarıyla Niteliklerine Göre Giderleri aşağıda açıklanmıştır.

| Pazarlama,Satış ve Dağıtım Giderleri | 01 Ocak - 31 Aralık 2024 | 01 Ocak - 31 Aralık 2023 |
|--------------------------------------|--------------------------|--------------------------|
| Personel Gideri                      | (106.466.229)            | (95.011.577)             |
| Kıdem Tazminatı Gideri               | (3.583.258)              | (3.124.236)              |
| Haberleşme Gideri                    | (788.808)                | (795.238)                |
| Nakliye Gideri                       | (158.481.154)            | (191.974.102)            |
| Reklam, Tanıtım Gideri               | (19.012.724)             | (9.939.934)              |
| Sigortalama Gideri                   | (2.706.519)              | (2.499.948)              |
| Vergi Resim ve Harç Gideri           | (15.674.698)             | (18.429.320)             |
| Amortisman Gideri                    | (1.698.648)              | (3.521.841)              |
| Temsil Ağırlama Giderleri            | (592.433)                | (655.219)                |
| Nakil Vasıta Giderleri               | (1.626.111)              | (1.383.928)              |
| Diğer                                | (19.524.263)             | (20.857.234)             |
| <b>Toplam</b>                        | <b>(330.154.845)</b>     | <b>(348.192.577)</b>     |

## SARKUYSAN ELEKTROLİTİK BAKIR SANAYİ VE TİCARET A.Ş. 31 ARALIK 2024 TARİHİ İTİBARIYLA SONA EREN HESAP DÖNEMİNE AİT KONSOLİDE FİNANSAL TABLOLARI TAMAMLAYICI NOTLAR

(Tutarlar aksi belirtilmedikçe Türk Lirası ("TL") olarak enflasyonun etkilerini yansıtacak şekilde 31 Aralık 2024 tarihindeki satın alma gücü cinsinden ifade edilmiştir.)

| Genel Yönetim Giderleri                   | 01 Ocak - 31 Aralık 2024 | 01 Ocak - 31 Aralık 2023 |
|---|--------------------------|--------------------------|
| Personel Giderleri                        | (344.837.132)            | (333.970.822)            |
| Haberleşme Gideri                         | (5.286.112)              | (5.443.462)              |
| Temsil ve Ağırılama Gideri                | (1.602.957)              | (2.141.154)              |
| Sigorta Gideri                            | (14.953.509)             | (17.811.045)             |
| Müşavirlik ve Denetim Giderleri           | (30.245.028)             | (24.420.198)             |
| Bakım-Onarım Giderleri                    | (5.642.391)              | (8.460.377)              |
| Kıdem Tazminatı Giderleri                 | (12.553.536)             | (7.482.712)              |
| Vergi Resim Harç Giderleri                | (59.935.510)             | (19.920.391)             |
| Amortisman ve Tükenme Payları             | (27.052.958)             | (33.254.379)             |
| Dışarıdan Sağlanan Fayda ve Hizmet Gideri | (30.972.905)             | (22.166.056)             |
| Nakil Vasıta Gideri                       | (1.721.288)              | (1.377.819)              |
| Diğer                                     | (27.163.444)             | (44.361.349)             |
| <b>Toplam</b>                             | <b>(561.966.770)</b>     | <b>(520.809.764)</b>     |

| Araştırma ve Geliştirme Giderleri  | 01 Ocak - 31 Aralık 2024 | 01 Ocak - 31 Aralık 2024 |
|------------------------------------|--------------------------|--------------------------|
| Personel Giderleri                 | (29.215.375)             | (30.139.656)             |
| Amortisman Gideri                  | (1.954.157)              | (1.723.485)              |
| Dışarıdan Sağlanan Fayda ve Hizmet | (796.492)                | (900.329)                |
| Kıdem Tazminat Gideri              | (266.974)                | (720.799)                |
| Diğer                              | (2.311.871)              | (2.195.288)              |
| <b>Toplam</b>                      | <b>(34.544.869)</b>      | <b>(35.679.557)</b>      |

Cari dönemde gerçekleşen Ar-Ge harcamaları 34.544.869 TL'dir. (1 Ocak 2023 - 31 Aralık 2023: 35.679.557 TL), cari dönemde aktifleştirilen Ar-Ge harcaması bulunmamaktadır.

Amortisman giderleri ve itfa paylarının kâr veya zarar tablosu hesaplarına kaydedildiği tutarlar aşağıda belirtilmiştir.

|                                       | 01 Ocak - 31 Aralık 2024 | 01 Ocak - 31 Aralık 2024 |
|---------------------------------------|--------------------------|--------------------------|
| Satış Maliyeti Giderleri              | (290.908.137)            | (257.834.864)            |
| Pazarlama, Satış ve Dağıtım Giderleri | (1.698.648)              | (3.521.841)              |
| Genel Yönetim Giderleri               | (27.052.958)             | (33.254.379)             |
| Araştırma ve Geliştirme Giderleri     | (1.954.157)              | (1.723.485)              |
| <b>Toplam</b>                         | <b>(321.613.900)</b>     | <b>(296.334.569)</b>     |

### Bağımsız Denetçi/Bağımsız Denetim Kuruluşundan Alınan Hizmetlere İlişkin Ücretler

Grup'un KGK'nın 30 Mart 2021 tarihinde mükerrer Resmi Gazete'de yayımlanan Kurul Kararına istinaden hazırladığı ve hazırlanma esasları 19 Ağustos 2021 tarihli KGK yazısını temel alan bağımsız denetim kuruluşlarınca verilen hizmetlerin ücretlerine ilişkin açıklaması aşağıdaki gibidir:

|  | 1 Ocak 2024<br>31 Aralık 2024 | 1 Ocak 2023<br>31 Aralık 2023 |
|--|-------------------------------|-------------------------------|
| Raporlama Dönemine Ait Bağımsız Denetim Ücreti             | 6.128.211                     | 3.651.238                     |
| Tam Tasdik ve Vergi Danışmanlık Hizmetine İlişkin Ücretler | -                             | -                             |
| Diğer Hizmetlere İlişkin Ücretler                          | 241.042                       | 109.893                       |
| <b>Toplam</b>  | <b>6.369.253</b>              | <b>3.761.131</b>              |

## SARKUYSAN ELEKTROLİTİK BAKIR SANAYİ VE TİCARET A.Ş.

### 31 ARALIK 2024 TARİHİ İTİBARIYLA SONA EREN HESAP DÖNEMİNE AİT KONSOLİDE FİNANSAL TABLOLARI TAMAMLAYICI NOTLAR

(Tutarlar aksi belirtilmedikçe Türk Lirası ("TL") olarak enflasyonun etkilerini yansıtacak şekilde 31 Aralık 2024 tarihindeki satın alma gücü cinsinden ifade edilmiştir.)

#### DİPNOT 31 ESAS FAALİYETLERDEN DİĞER GELİRLER/GİDERLER

Grup'un dönem sonları itibarıyla Esas Faaliyetlerden Diğer Gelir ve Giderleri aşağıda açıklanmıştır.

| Hesap Adı   | 01 Ocak - 31 Aralık 2024 | 01 Ocak - 31 Aralık 2023 |
|---|--------------------------|--------------------------|
| <b>Esas Faaliyetlerden Diğer Gelirler</b>         | <b>3.761.584.578</b>     | <b>4.275.983.845</b>     |
| Önceki Dönem Geliri                               | 302.141                  | 87.012.044               |
| Konusu Kalmayan Şüpheli Alacak Karşılık Giderleri | 1.337.503                | 83.128.475               |
| Kira Geliri                                       | 10.181.226               | 24.495.390               |
| Konusu Kalmayan Dava Karşılıkları                 | -                        | 99.460                   |
| Faiz ve Reeskont Gelirleri                        | 465.143.551              | 746.128.543              |
| Sigorta Tazminat Gelirleri                        | 5.306.757                | 8.844.982                |
| Kur Farkı Gelirleri                               | 3.224.383.780            | 3.318.927.708            |
| Menkul Kıymet Satış Kârı                          | 2.873.552                | -                        |
| Diğer   | 52.056.068               | 7.347.243                |
| <b>Esas Faaliyetlerden Diğer Giderler (-)</b>     | <b>(3.400.626.279)</b>   | <b>(2.475.980.981)</b>   |
| Şüpheli Alacak Karşılığı Gideri                   | (2.034.048)              | (5.535.710)              |
| Dava Karşılığı                                    | (756.756)                | (1.955.765)              |
| Faiz ve Reeskont Giderleri                        | (192.787.150)            | (350.733.301)            |
| Kur Farkı Giderleri                               | (3.204.532.790)          | (2.101.786.427)          |
| Diğer   | (515.535)                | (15.969.778)             |
| <b>Diğer Gelir/Giderler (Net)</b>                 | <b>360.958.299</b>       | <b>1.800.002.864</b>     |

#### DİPNOT 32 YATIRIM FAALİYETLERİNDEN GELİRLER/(GİDERLER)

Grup'un dönem sonları itibarıyla Yatırım Faaliyetlerinden Gelirleri ve Yatırım Faaliyetlerinden Giderleri aşağıda açıklanmıştır.

| Hesap Adı  | 01 Ocak - 31 Aralık 2024 | 01 Ocak - 31 Aralık 2023 |
|--|--------------------------|--------------------------|
| <b>Yatırım Faaliyetlerinden Gelirler</b>               | <b>31.429.536</b>        | <b>249.211.482</b>       |
| - Sabit Kıymet Satış Kârı                              | 3.605.439                | 8.618.364                |
| - Finansal Yatırım Değer Artış Kazancı                 | 9.106.771                | 7.476.345                |
| - Yatırım amaçlı gayrimenkul değer artış kazancı       | 18.717.326               | 233.116.773              |
| <b>Yatırım Faaliyetlerinden Giderler (-)</b>           | <b>(91.277)</b>          | <b>(4.529.953)</b>       |
| - Fin. Yatırım Değer Düşüklüğü Zararı                  | -                        | -                        |
| - Sabit Kıymet Satış Zararı                            | (91.277)                 | (4.529.953)              |
| <b>Özk Yön. Değ. Yat. Kâr/(Zarar ) Paylar(Not:16)</b>  | <b>(37.823.704)</b>      | <b>77.372.095</b>        |
| <b>Yatırım Faaliyetlerinden Gelir/(Giderler) (Net)</b> | <b>(6.485.445)</b>       | <b>322.053.624</b>       |

#### DİPNOT 33 FİNANSAL GELİRLER/GİDERLER

Grup'un dönem sonları itibarıyla Finansal Gelirleri aşağıda açıklanmıştır.

| Finansal Gelirler | 01 Ocak - 31 Aralık 2024 | 01 Ocak - 31 Aralık 2023 |
|-------------------|--------------------------|--------------------------|
| Faiz Gelirleri    | 477.940.787              | 203.971.468              |
| Kur Farkı Geliri  | 355.544.476              | 3.279.978.984            |
| <b>Toplam</b>     | <b>833.485.263</b>       | <b>3.483.950.452</b>     |

## SARKUYSAN ELEKTROLİTİK BAKIR SANAYİ VE TİCARET A.Ş. 31 ARALIK 2024 TARİHİ İTİBARIYLA SONA EREN HESAP DÖNEMİNE AİT KONSOLİDE FİNANSAL TABLOLARI TAMAMLAYICI NOTLAR

(Tutarlar aksi belirtilmedikçe Türk Lirası ("TL") olarak enflasyonun etkilerini yansıtacak şekilde 31 Aralık 2024 tarihindeki satın alma gücü cinsinden ifade edilmiştir.)

Grup'un dönem sonları itibarıyla Finansal Giderleri aşağıda açıklanmıştır.

| Finansal Giderler                     | 01 Ocak - 31 Aralık 2024 | 01 Ocak - 31 Aralık 2023 |
|---------------------------------------|--------------------------|--------------------------|
| Faiz Giderleri                        | (1.474.423.378)          | (1.041.931.734)          |
| Kur Farkı Giderleri                   | (912.170.347)            | (5.011.855.981)          |
| Teminat Mektubu ve komisyon Giderleri | (254.280.406)            | (277.271.086)            |
| <b>Toplam</b>                         | <b>(2.640.874.131)</b>   | <b>(6.331.058.801)</b>   |

### DİPNOT 34 SATIŞ AMACIYLA ELDE TUTULAN DURAN VARLIKLAR VE DURDURULAN FAALİYETLER

Bulunmamaktadır.

### DİPNOT 35 VERGİ VARLIK VE YÜKÜMLÜLÜKLER

Grup'un vergi gideri (veya geliri) cari dönem kurumlar vergisi gideri ile ertelenmiş vergi giderinden (veya geliri) oluşmaktadır.

| Hesap Adı                            | 01 Ocak - 31 Aralık 2024 | 01 Ocak - 31 Aralık 2023 |
|--------------------------------------|--------------------------|--------------------------|
| Cari Dönem Yasal Vergi Karşılığı (-) | (161.713.295)            | (689.047.345)            |
| Ertelenmiş Vergi Geliri/(Gideri)     | (167.455.816)            | 228.678.848              |
| <b>Toplam Vergi Gelir/(Gideri)</b>   | <b>(329.169.111)</b>     | <b>(460.368.497)</b>     |

#### 35.1 Cari Dönem Yasal Vergi Karşılığı

Şirket ve Türkiye'de faaliyet gösteren bağlı ortaklıkları, Türkiye'de geçerli olan kurumlar vergisine tabidir. Grup'un cari dönem faaliyet sonuçlarına ilişkin tahmini vergi yükümlülükleri için ekli konsolide finansal tablolarda gerekli karşılıklar ayrılmıştır.

| Hesap Adı                                  | 31 Aralık 2024    | 31 Aralık 2023     |
|--|-------------------|--------------------|
| Vergi Karşılığı                            | 161.713.295       | 689.047.345        |
| Peşin Ödenen Vergiler                      | (140.529.069)     | (544.776.156)      |
| <b>Toplam Cari Dönem Vergi Yükümlülüğü</b> | <b>21.184.226</b> | <b>144.271.189</b> |

Dönem sonu itibarıyla 63.838.182 TL tutarında iade alınabilir/mahsup edilebilir peşin ödenen vergi tutarı dönen varlıklar içerisinde cari dönem vergisiyle ilgili varlıklar hesap kalemi altında yer almaktadır. (31 Aralık 2023: 1.567.618 TL)

Türkiye'deki geçici vergi üçer aylık dönemler itibarıyla hesaplanıp tahakkuk ettirilmektedir. Buna uygun olarak Grup'un 2024 yılı kazançlarının geçici vergi döneminde vergilendirilmesi aşamasında kurum kazançları üzerinden %25 oranında geçici vergi hesaplanmıştır.

Türk vergi hukukuna göre, zararlar, gelecek yıllarda oluşacak vergilendirilebilir kârdan düşülmek üzere, maksimum 5 yıl taşınabilir. Ancak oluşan zararlar geriye dönük olarak, önceki yıllarda oluşan kârlardan düşülemez.

Kurumlar Vergisi Kanunu'nun 20. maddesi uyarınca, kurumlar vergisi, mükellefin beyanı üzerine tarh olunur. Türkiye'de vergi değerlendirmesiyle ilgili kesin ve kati bir mutabakat prosedürü bulunmamaktadır. Şirketler ilgili yılın hesap kapama dönemini takip eden yılın 30 Nisan tarihine kadar vergi beyannamelerini hazırlamaktadır. Vergi Dairesi tarafından bu beyannameler ve buna baz olan muhasebe kayıtları 5 yıl içerisinde incelenerek değiştirilebilirler.

#### Gelir Vergisi Stopajı:

Kurumlar vergisine ek olarak, dağıtılması durumunda kâr payı elde eden ve bu kâr paylarını kurum kazancına dahil ederek beyan eden tam mükellef kurumlara ve yabancı şirketlerin Türkiye'deki şubelerine dağıtılanlar hariç olmak üzere kâr payları üzerinden ayrıca gelir vergisi stopajı hesaplanması gerekmektedir. 23 Temmuz 2006 tarihli Resmi Gazete'de yayınlanan 2006/10731 Sayılı Bakanlar Kurulu Kararı ile Gelir Vergisi stopaj oranı %10' dan %15' e çıkarılmıştır. 22 Aralık 2021 tarihli Resmî Gazetede yayımlanan 4936 sayılı Cumhurbaşkanı Kararıyla, kâr payı stopaj oranı %15'den %10'a indirilmiştir. Dağıtılmayıp sermayeye ilave edilen kâr payları gelir vergisi stopajına tabi değildir.

## SARUYSAN ELEKTROLİTİK BAKIR SANAYİ VE TİCARET A.Ş. 31 ARALIK 2024 TARİHİ İTİBARIYLA SONA EREN HESAP DÖNEMİNE AİT KONSOLİDE FİNANSAL TABLOLARI TAMAMLAYICI NOTLAR

(Tutarlar aksi belirtilmedikçe Türk Lirası ("TL") olarak enflasyonun etkilerini yansıtacak şekilde 31 Aralık 2024 tarihindeki satın alma gücü cinsinden ifade edilmiştir.)

### 35.2 Ertelenmiş Vergi

Grup'un vergiye esas yasal konsolide finansal tabloları ile KGK tarafından yayınlanan Türkiye Finansal Raporlama Standartlarına göre hazırlanmış konsolide finansal tabloları arasındaki farklılıklardan kaynaklanan geçici zamanlama farkları için ertelenmiş vergi aktifi ve pasifini muhasebeleştirilmektedir. Söz konusu farklılıklar genellikle bazı gelir ve gider kalemlerinin vergiye esas tutarları ile Türkiye Finansal Raporlama Standartlarına göre hazırlanan konsolide finansal tablolarda farklı dönemlerde yer almasından kaynaklanmakta olup aşağıda açıklanmaktadır.

Zamanlama farklılıkları, muhasebe ve vergi amaçlı kaydedilen gelir ve giderlerin yıllar arasında meydana gelen farklarından kaynaklanmaktadır. Zamanlama farklılıkları, maddi duran varlıklar (arsa ve arazi hariç), maddi olmayan duran varlıklar, stokların ve peşin ödenen giderlerin yeniden değerlendirilmesi ile alacakların ve borçların reeskontu, kıdem tazminatı karşılığı, geçmiş yıl zararları vb. üzerinden hesaplanmaktadır. Her finansal durum tablosu döneminde Grup, ertelenmiş vergi alacaklarını gözden geçirmekte ve ileriki yıllarda vergilendirilebilir gelirlerden düşülemeyeceği tespit edilen ertelenmiş vergi alacaklarını geri çekmektedir. Ertelenmiş vergi hesabında ilgili ülkelerdeki vergi oranları baz alınmaktadır.

22 Nisan 2021 tarihli ve 31462 sayılı Resmî Gazete'de yayımlanarak yürürlüğe giren 7316 Sayılı Amme Alacaklarının Tahsil Usulü Hakkında Kanun ile Bazı Kanunlarda Değişiklik Yapılmasına Dair Kanun'un 11 inci maddesi ile 5520 sayılı Kurumlar Vergisi Kanununa eklenen Geçici 13 üncü madde ile Kurumlar Vergisi oranı 2021 yılı vergilendirme dönemine ait kurum kazançları için %25, 2022 yılı vergilendirme dönemine ait kurum kazançları için %23 olarak uygulanacaktır. Bu değişiklik 1 Temmuz 2021 tarihinden itibaren verilmesi gereken beyannamelerden başlamak üzere 1 Ocak 2021 tarihinden itibaren başlayan dönemlere ait kurum kazançlarının vergilendirilmesinde geçerli olacaktır.

5520 sayılı Kurumlar Vergisi Kanununun 32 nci maddesinin birinci fıkrasında (2023 yılı ve izleyen vergilendirme dönemleri kurum kazançlarına uygulanmak üzere) "Kurumlar vergisi, kurum kazancı üzerinden %20 oranında alınır." hükmü yer almaktadır.

"6/2/2023 tarihinde meydana gelen depremlerin yol açtığı ekonomik kayıpların telafisi için ek motorlu taşıtlar vergisi ihdası ile bazı kanunlarda ve 375 sayılı kanun hükmünde kararnamede değişiklik yapılması hakkında kanun"un 21 inci maddesi ile kurumlar vergisi oranı %25 olarak belirlenmiştir.

Bu düzenleme, 1/10/2023 tarihinden itibaren verilmesi gereken beyannamelerden başlamak üzere; kurumların 2023 yılı ve izleyen vergilendirme dönemlerinde elde edilen kazançlarına, özel hesap dönemine tabi olan kurumların ise 2023 takvim yılında başlayan özel hesap dönemi ve izleyen vergilendirme dönemlerinde elde edilen kazançlarına uygulanmak üzere 15/7/2023 tarihinde yürürlüğe girmiştir.

Ertelenmiş vergi hesaplamalarında ertelenmiş vergi oranı %25 olarak kullanılmıştır. (31 Aralık 2023: %25 olarak kullanılmıştır.)

| Hesap Adı   | 31 Aralık 2024<br>Birikmiş Geçici<br>Farklar | 31 Aralık 2023<br>Birikmiş Geçici<br>Farklar | 31 Aralık 2024<br>Ertelenmiş Vergi<br>Alacağı/(Borcu) | 31 Aralık 2023<br>Ertelenmiş Vergi<br>Alacağı/(Borcu) |
|---|--|--|---|---|
| Maddi Duran Varlıklar                             | 205.378.811                                  | 826.385.978                                  | (15.419.596)  | 150.320.148   |
| Yatırım Amaçlı Gayr. Değerleme Farkı              | 992.980.835                                  | 1.236.887.674                                | (186.183.907)   | (154.610.959)   |
| Reeskont Gideri                                   | 21.597.300                                   | 76.012.427                                   | 5.399.325   | 19.003.106  |
| Kıdem Tazminatı Karşılığı                         | 173.582.175                                  | 212.921.420                                  | 43.395.544  | 53.230.356  |
| Finansman Bonusu Etkin Faiz Farkı                 | 3.050.984                                    | 3.714.613                                    | (762.746)   | (928.653)   |
| Şüpheli Alacak Karşılığı                          | 27.341.186                                   | 5.646.130                                    | 6.835.297   | 1.411.533   |
| Dava Karşılığı                                    | 1.974.585                                    | 1.758.289                                    | 493.646   | 439.572   |
| Etkin Faiz Gider Karşılığı                        | 36.486.557                                   | 19.407.356                                   | (9.121.639)   | (4.851.839)   |
| Türev İşlemler                                    | 17.876.688                                   | 5.175.495                                    | 4.469.172   | (1.293.874)   |
| Kullanılmayan izin Karşılığı                      | 28.661.936                                   | 24.441.368                                   | 7.165.484   | 6.110.342   |
| Reeskont gelirleri                                | 10.956.255                                   | 17.451.900                                   | (2.739.064)   | (4.362.975)   |
| Diğer   | 38.400.935                                   | 48.411.279                                   | 9.600.234   | (12.102.817)  |
| <b>Ertelenmiş Vergi Varlığı/(Yükümlülüğü) (*)</b> | <b>1.558.288.247</b>                         | <b>2.478.213.929</b>                         | <b>(136.868.250)</b>                                  | <b>52.363.940</b>                                     |

(\*) Grup'un bilançolarında yer alan ertelenmiş vergi varlık ve yükümlülüğünün net etkisi gösterilmiştir.

## SARKUYSAN ELEKTROLİTİK BAKIR SANAYİ VE TİCARET A.Ş. 31 ARALIK 2024 TARİHİ İTİBARIYLA SONA EREN HESAP DÖNEMİNE AİT KONSOLİDE FİNANSAL TABLOLARI TAMAMLAYICI NOTLAR

(Tutarlar aksi belirtilmedikçe Türk Lirası ("TL") olarak enflasyonun etkilerini yansıtacak şekilde 31 Aralık 2024 tarihindeki satın alma gücü cinsinden ifade edilmiştir.)

|   | 01 Ocak 2024<br>31 Aralık 2024 | 01 Ocak 2023<br>31 Aralık 2023 |
|---|--------------------------------|--------------------------------|
| Dönem Başı Ert. Vergi Var./(Yük.)             | 52.363.940                     | (324.629.202)                  |
| Kidem Taz. Akt. Kayıp/Kazanç Özkaynak Mahsubu | 2.054.520                      | 32.892.759                     |
| Yabancı Para Çevrim Farkı                     | (7.735.341)                    | (17.819.403)                   |
| Ertelenmiş Vergi Geliri/(Gideri)              | (167.455.815)                  | 228.678.848                    |
| Enflasyon Etkisi                              | (16.095.554)                   | 133.240.938                    |
| <b>Dönem Sonu Ert. Vergi Varlığı/Yük.</b>     | <b>(136.868.250)</b>           | <b>52.363.940</b>              |

|   | 01 Ocak 2024<br>31 Aralık 2024 | 01 Ocak 2023<br>31 Aralık 2023 |
|---|--------------------------------|--------------------------------|
| <b>Ertelenmiş Vergi Hareket Tablosu</b> |                                |                                |
| Ertelenmiş Vergi Varlığı                | 2.501.192                      | 110.769.291                    |
| Ertelenmiş Vergi Yükümlülüğü            | (139.369.442)                  | (58.405.351)                   |
| <b>Dönem Sonu Ert. Vergi Net</b>        | <b>(136.868.250)</b>           | <b>52.363.940</b>              |

Türk Vergi Mevzuatı, ana ortaklık olan şirketin bağlı ortaklığı konsolide ettiği finansal tabloları üzerinden vergi beyannamesi vermesine olanak tanımamaktadır. Bu sebeple konsolide finansal tablolara yansıtılan vergi karşılıkları, konsolidasyon kapsamına alınan tüm şirketler için ayrı ayrı hesaplanmıştır. Konsolide finansal tablolar üzerinde ise farklı şirketlerin ertelenen vergi varlık ve yükümlülükleri ayrı ayrı gösterilmiş ve netleştirilmemiştir.

Yukarıdaki tabloda gösterilen ertelenen vergi varlıkları ve yükümlülükleri ise brüt değerler esas alınarak hesaplanmış olup net ertelenen vergi pozisyonunu göstermektedir.

|   | 01 Ocak 2024<br>31 Aralık 2024 | 01 Ocak 2023<br>31 Aralık 2023 |
|---|--------------------------------|--------------------------------|
| <b>Vergi Karşılığının Mutabakatı:</b>   |                                |                                |
| Devam Eden Faaliyetlerden Elde Edilen Kâr   | 676.941.153                    | 2.558.376.410                  |
| Gelir Vergisi Oranı   | (169.235.288)                  | (639.594.103)                  |
| <b>Vergi Etkisi:</b>  |                                |                                |
| - Kur Korumalı Mevduat  | -                              | 14.062.463                     |
| - Nakit Sermate Artışı  | -                              | 1.141.966                      |
| - Temettü Kazancı   | 16.999.260                     | 12.885.479                     |
| - Özkaynaktan Pay Alma Yöntemine göre Muhasebeleştirilen Varlıkların Vergi Etkisi                               | 1.778.286                      | 19.343.023                     |
| - Yatırım Amaçlı Gayrimenkul Vergi Oran Farkı   | 29.918.250                     | 78.462.948                     |
| - Kurumlar Vergisi 32A Vergi Avantajı   | 21.405.471                     | 42.317.814                     |
| - İhracat İndirimi  | 16.974.418                     | 29.734.221                     |
| - VUK hükümlerine göre enflasyon muhasebesinden kaynaklanan geçici farklara ilişkin ertelenmiş vergi etkisi (*) | -                              | 660.335.015                    |
| - Kanunen Kabul Edilmeyen Giderler  | (17.785.567)                   | (88.316.143)                   |
| - Üzerinden Vergi Hesaplanmayan Enflasyon Düzeltmeleri Etkisi   | (448.756.281)                  | (552.348.557)                  |
| - Ertelenmiş Vetgiye Konu Edilmeyen Enflasyon Düzeltmeleri Etkisi   | 128.176.483                    | -                              |
| - Diğer İndirim ve İstisnalar   | 64.148.705                     | -                              |
| - Diğer   | 27.207.152                     | (38.392.623)                   |
| <b>Kâr veya Zarar Tablosundaki Vergi Karşılığı Gideri</b>   | <b>(329.169.111)</b>           | <b>(460.368.497)</b>           |

(\*) Vergi Usul Kanunu ve 30 Aralık 2023 tarihli ve 32415 (2. Mükerrer) sayılı Resmi Gazete'de yayımlanan ilgili Tebliğ'e göre; kurumlar vergisi hesaplamasına konu Vergi Usul Kanunu uyarınca hazırlanan 31 Aralık 2023 tarihli bilançonun parasal olmayan kalemlerinde enflasyon düzeltmesi yapılmıştır. Buna göre, 31 Aralık 2023 tarihi itibarıyla ertelenmiş vergi hesaplamalarında vergiye esas değer olarak Vergi Usul Kanunu doğrultusunda enflasyona göre düzeltilmiş değerler esas alınmıştır. Bununla birlikte, söz konusu mevzuat uyarınca, 2023 hesap dönemine ait vergi matrahı düzeltme öncesi mali tablolara göre tespit edilen kârlar üzerinden hesaplanmıştır.

## SARKUYSAN ELEKTROLİTİK BAKIR SANAYİ VE TİCARET A.Ş.

### 31 ARALIK 2024 TARİHİ İTİBARIYLA SONA EREN HESAP DÖNEMİNE AİT KONSOLİDE FİNANSAL TABLOLARI TAMAMLAYICI NOTLAR

(Tutarlar aksi belirtilmedikçe Türk Lirası ("TL") olarak enflasyonun etkilerini yansıtacak şekilde 31 Aralık 2024 tarihindeki satın alma gücü cinsinden ifade edilmiştir.)

#### DİPNOT 36 PAY BAŞINA KAZANÇ

Pay başına kazanç miktarı, net dönem kârının, Şirket hisselerinin dönem içindeki ağırlıklı ortalama pay adedine bölünmesiyle hesaplanmaktadır.

Şirketler, sermayelerini, pay sahiplerine geçmiş yıl kârlarından dağıttıkları "bedelsiz pay" yolu ile arttırabilmektedirler. Bu tip "bedelsiz pay" dağıtımları, pay başına kazanç/(kayıp) hesaplamalarında, ihraç edilmiş pay gibi değerlendirilir. Buna göre, bu hesaplamalarda kullanılan pay adedi, söz konusu pay dağıtımlarının geçmişe dönük etkileri de dikkate alınarak hesaplanır.

Pay Başına Kazanç/Kayıp hesaplaması aşağıdaki gibidir:

| Hesap Adı                        | 01 Ocak - 31 Aralık 2024 | 01 Ocak - 31 Aralık 2023 |
|----------------------------------|--------------------------|--------------------------|
| Dönem Kârı/(Zararı)              | 350.753.049              | 2.096.688.288            |
| Ağırlıklı Ortalama Pay Adedi     | 60.000.000.000           | 60.000.000.000           |
| <b>Pay Başına Kazanç/(Kayıp)</b> | <b>0,00585</b>           | <b>0,03494</b>           |

#### DİPNOT 37 İLİŞKİLİ TARAF AÇIKLAMALARI

İlişkili Taraflarla Borç ve Alacak Bakiyeleri:

| 31 Aralık 2024 | Alacaklar         |                          | Borçlar        |                        |
|----------------|-------------------|--------------------------|----------------|------------------------|
|                | Ticari Alacaklar  | Ticari Olmayan Alacaklar | Ticari Borçlar | Ticari Olmayan Borçlar |
| Demisaş        | 25.508.219        | -                        | -              | -                      |
| <b>Toplam</b>  | <b>25.508.219</b> | <b>-</b>                 | <b>-</b>       | <b>-</b>               |

| 31 Aralık 2023 | Alacaklar         |                          | Borçlar        |                        |
|----------------|-------------------|--------------------------|----------------|------------------------|
|                | Ticari Alacaklar  | Ticari Olmayan Alacaklar | Ticari Borçlar | Ticari Olmayan Borçlar |
| Demisaş        | 39.058.154        | -                        | -              | -                      |
| <b>Toplam</b>  | <b>39.058.154</b> | <b>-</b>                 | <b>-</b>       | <b>-</b>               |

Grup şirketlerinden alınan teminat yoktur.

İlişkili Taraflardan Alımlar ve İlişkili Taraflara Satışlar:

#### 31 Aralık 2024

| İlişkili Taraflar | Mal ve Hizmet Satışları | Kira Geliri | Kur - Vade Farkı Geliri | Diğer Satışlar   | Toplam             |
|-------------------|-------------------------|-------------|-------------------------|------------------|--------------------|
| Demisaş           | 99.153.027              | -           | 3.457.030               | 1.029.450        | 103.639.507        |
| <b>Toplam</b>     | <b>99.153.027</b>       | <b>-</b>    | <b>3.457.030</b>        | <b>1.029.450</b> | <b>103.639.507</b> |

| İlişkili Taraflar | Mal ve Hizmet Alımları | Araç Kira Gideri | Kur - Vade Farkı Gideri | Diğer Alımlar | Toplam         |
|-------------------|------------------------|------------------|-------------------------|---------------|----------------|
| Demisaş           | -                      | 161.397          | -                       | 79.267        | 240.664        |
| <b>Toplam</b>     | <b>-</b>               | <b>161.397</b>   | <b>-</b>                | <b>79.267</b> | <b>240.664</b> |



## SARKUYSAN ELEKTROLİTİK BAKIR SANAYİ VE TİCARET A.Ş. 31 ARALIK 2024 TARİHİ İTİBARIYLA SONA EREN HESAP DÖNEMİNE AİT KONSOLİDE FİNANSAL TABLOLARI TAMAMLAYICI NOTLAR

(Tutarlar aksi belirtilmedikçe Türk Lirası ("TL") olarak enflasyonun etkilerini yansıtacak şekilde 31 Aralık 2024 tarihindeki satın alma gücü cinsinden ifade edilmiştir.)

### 31 Aralık 2023

| İlişkili Taraflar | Mal ve Hizmet Satışları | Kira Geliri | Kur - Vade Farkı Geliri | Diğer Satışlar   | Toplam            |
|-------------------|-------------------------|-------------|-------------------------|------------------|-------------------|
| Demisaş           | 65.440.260              | -           | 4.943.953               | 1.321.987        | 71.706.200        |
| <b>Toplam</b>     | <b>65.440.260</b>       | <b>-</b>    | <b>4.943.953</b>        | <b>1.321.987</b> | <b>71.706.200</b> |

| İlişkili Taraflar | Mal ve Hizmet Alımları | Araç Kira Gideri | Kur - Vade Farkı Gideri | Diğer Alımlar | Toplam       |
|-------------------|------------------------|------------------|-------------------------|---------------|--------------|
| Demisaş           | -                      | -                | 2.115                   | -             | 2.115        |
| <b>Toplam</b>     | <b>-</b>               | <b>-</b>         | <b>2.115</b>            | <b>-</b>      | <b>2.115</b> |

Üst düzey yöneticilere sağlanan fayda ve ücretler 31 Aralık 2024 tarihi itibarıyla 169.845.119 TL'dir. (31 Aralık 2023: 126.120.721 TL)

### DİPNOT 38 FİNANSAL ARAÇLARDAN KAYNAKLANAN RİSKLERİN NİTELİĞİ VE DÜZEYİ

#### Sermaye Risk Yönetimi

Grup, sermaye yönetiminde, bir yandan faaliyetlerinin sürekliliğini sağlamaya çalışırken, diğer yandan da borç ve özkaynak dengesini en verimli şekilde kullanarak kârlılığını artırmayı hedeflemektedir.

Grup'un sermaye yapısı 8. dipnotta açıklanan kredileri de içeren borçlar, 6. dipnotta açıklanan nakit ve nakit benzerleri ve sırasıyla 27. dipnotta açıklanan çıkarılmış sermaye, sermaye yedekleri, kâr yedekleri ve geçmiş yıl kârlarını da içeren özkaynak kalemlerinden oluşmaktadır.

Grup'un sermaye maliyeti ile birlikte her bir sermaye sınıfıyla ilişkilendirilen riskler üst yönetim tarafından değerlendirilir. Üst yönetim değerlendirmelerine dayanarak, sermaye yapısını yeni borç edinilmesi veya mevcut olan borcun geri ödenmesiyle olduğu kadar, temettü ödemeleri, yeni pay ihracı yoluyla dengede tutulması amaçlanmaktadır.

Grup sermayeyi borç/toplam sermaye oranını kullanarak izler. Bu oran net borcun toplam sermayeye bölünmesiyle bulunur. Net borç, nakit ve nakit benzeri değerlerin toplam borç tutarından (finansal durum tablosunda gösterildiği gibi kredileri, finansal kiralama ve ticari borçları içerir) düşülmesiyle hesaplanır. Toplam sermaye, finansal durum tablosunda gösterildiği gibi öz sermaye ile net borcun toplanmasıyla hesaplanır. Grup'un özkaynaklara dayalı genel stratejisi önceki dönemden bir farklılık göstermemektedir. Grup risk yönetim politikası esas olarak mali piyasaların öngörülemezliğine ve değişkenliğine odaklanmakta olup uygulanan politikalarla olası olumsuz etkilerin en aza indirgenmesi amaçlanmıştır.

#### Önemli Muhasebe Politikaları

Grup'un finansal araçlarla ilgili önemli muhasebe politikaları 2 numaralı dipnotta açıklanmıştır.

#### Grup'un Maruz Kaldığı Riskler

Grup düzeyinde karşılaşılan piyasa riskleri, duyarlılık analizleri esasına göre ölçülmektedir. Cari yılda Grup'un maruz kaldığı piyasa riskinde ya da karşılaşılan riskleri ele alışı yönteminde veya bu riskleri nasıl ölçtüğüne dair kullandığı yöntemde, önceki seneye göre bir değişiklik olmamıştır.

## SARUYSAN ELEKTROLİTİK BAKIR SANAYİ VE TİCARET A.Ş. 31 ARALIK 2024 TARİHİ İTİBARIYLA SONA EREN HESAP DÖNEMİNE AİT KONSOLİDE FİNANSAL TABLOLARI TAMAMLAYICI NOTLAR

(Tutarlar aksi belirtilmedikçe Türk Lirası ("TL") olarak enflasyonun etkilerini yansıtacak şekilde 31 Aralık 2024 tarihindeki satın alma gücü cinsinden ifade edilmiştir.)

### Kur Riski ve Yönetimi

Grup yaygın bir coğrafyada iş yapmasının sonucu olarak, operasyonlar farklı para birimi ile gerçekleşmektedir. Bu nedenle, döviz kuru riski maruz kalınan en önemli finansal risklerden biridir. Bu riskin yönetiminde ana prensip, kur dalgalanmalarından en az etkilenecek şekilde ve döviz varlıkları ve döviz yükümlülüklerinin döviz kurları bazında dengelenerek, diğer bir deyişle sifıra yakın bir döviz pozisyonu seviyesinin korunmasıdır. Kur riskinin yönetiminde genellikle bilanço içi yöntemler tercih edilmektedir. Bu arada, parite değişim riskine karşı türev finansal enstrümanlar da kullanılarak riskten korunma işlemleri yapılmaktadır.

### Döviz Kuru Duyarlılık Analizi Tablosu 31 Aralık 2024

|   | Kâr/Zarar                       |                                  | Özkaynak                        |                                  |
|---|---------------------------------|----------------------------------|---------------------------------|----------------------------------|
|   | Yabancı Paranın Değer Kazanması | Yabancı Paranın Değer Kaybetmesi | Yabancı Paranın Değer Kazanması | Yabancı Paranın Değer Kaybetmesi |
| ABD Dolarının TL Karşısında %10 değer değişimi halinde; |                                 |                                  |                                 |                                  |
| 1 - ABD Doları Net Varlık/Yükümlülüğü                   | 200.920.815                     | (200.920.815)                    | 200.920.815                     | (200.920.815)                    |
| 2 - ABD Doları Riskinden Korunan Kısım (-)              | -                               | -                                | -                               | -                                |
| <b>3 - ABD Doları Net Etki (1+2)</b>                    | <b>200.920.815</b>              | <b>(200.920.815)</b>             | <b>200.920.815</b>              | <b>(200.920.815)</b>             |
| Avro' nun TL Karşısında %10 değer değişimi halinde;     |                                 |                                  |                                 |                                  |
| 4 - Avro Net Varlık/Yükümlülüğü                         | (23.608.706)                    | 23.608.706                       | (23.608.706)                    | 23.608.706                       |
| 5 - Avro Riskinden Korunan Kısım (-)                    | -                               | -                                | -                               | -                                |
| <b>6 - Avro Net Etki (4+5)</b>                          | <b>(23.608.706)</b>             | <b>23.608.706</b>                | <b>(23.608.706)</b>             | <b>23.608.706</b>                |
| GBP'nin TL Karşısında %10 değer değişimi halinde;       |                                 |                                  |                                 |                                  |
| 7 - GBP Net Varlık/Yükümlülüğü                          | 2.374.877                       | (2.374.877)                      | 2.374.877                       | (2.374.877)                      |
| 8 - GBP Riskinden Korunan Kısım (-)                     | -                               | -                                | -                               | -                                |
| <b>9 - GBP Net Etki (7+8)</b>                           | <b>2.374.877</b>                | <b>(2.374.877)</b>               | <b>2.374.877</b>                | <b>(2.374.877)</b>               |
| Diğer'in TL Karşısında %10 değer değişimi halinde;      |                                 |                                  |                                 |                                  |
| 10 - Diğer Net Varlık/Yükümlülüğü                       | -                               | -                                | -                               | -                                |
| 11 - Diğer Riskinden Korunan Kısım (-)                  | -                               | -                                | -                               | -                                |
| <b>12 - Diğer Net Etki (10+11)</b>                      | <b>-</b>                        | <b>-</b>                         | <b>-</b>                        | <b>-</b>                         |
| <b>TOPLAM</b>   | <b>179.686.986</b>              | <b>(179.686.986)</b>             | <b>179.686.986</b>              | <b>(179.686.986)</b>             |

## SARKUYSAN ELEKTROLİTİK BAKIR SANAYİ VE TİCARET A.Ş. 31 ARALIK 2024 TARİHİ İTİBARIYLA SONA EREN HESAP DÖNEMİNE AİT KONSOLİDE FİNANSAL TABLOLARI TAMAMLAYICI NOTLAR

(Tutarlar aksi belirtilmedikçe Türk Lirası ("TL") olarak enflasyonun etkilerini yansıtacak şekilde 31 Aralık 2024 tarihindeki satın alma gücü cinsinden ifade edilmiştir.)

### Döviz Kuru Duyarlılık Analizi Tablosu 31 Aralık 2023

|   | Kâr/Zarar                       |                                  | Özkaynak                        |                                  |
|---|---------------------------------|----------------------------------|---------------------------------|----------------------------------|
|   | Yabancı Paranın Değer Kazanması | Yabancı Paranın Değer Kaybetmesi | Yabancı Paranın Değer Kazanması | Yabancı Paranın Değer Kaybetmesi |
| ABD Dolarının TL Karşısında %10 değer değişimi halinde; |                                 |                                  |                                 |                                  |
| 1 - ABD Doları Net Varlık/Yükümlülüğü                   | 55.483.606                      | (55.483.606)                     | 55.483.606                      | (55.483.606)                     |
| 2 - ABD Doları Riskinden Korunan Kısım (-)              | -                               | -                                | -                               | -                                |
| <b>3 - ABD Doları Net Etki (1+2)</b>                    | <b>55.483.606</b>               | <b>(55.483.606)</b>              | <b>55.483.606</b>               | <b>(55.483.606)</b>              |
| Avro' nun TL Karşısında %10 değer değişimi halinde;     |                                 |                                  |                                 |                                  |
| 4 - Avro Net Varlık/Yükümlülüğü                         | (97.400.114)                    | 97.400.114                       | (97.400.114)                    | 97.400.114                       |
| 5 - Avro Riskinden Korunan Kısım (-)                    | -                               | -                                | -                               | -                                |
| <b>6 - Avro Net Etki (4+5)</b>                          | <b>(97.400.114)</b>             | <b>97.400.114</b>                | <b>(97.400.114)</b>             | <b>97.400.114</b>                |
| GBP'nin TL Karşısında %10 değer değişimi halinde;       |                                 |                                  |                                 |                                  |
| 7 - GBP Net Varlık/Yükümlülüğü                          | (13.906.929)                    | 13.906.929                       | (13.906.929)                    | 13.906.929                       |
| 8 - GBP Riskinden Korunan Kısım (-)                     | -                               | -                                | -                               | -                                |
| <b>9 - GBP Net Etki (7+8)</b>                           | <b>(13.906.929)</b>             | <b>13.906.929</b>                | <b>(13.906.929)</b>             | <b>13.906.929</b>                |
| Diğer'in TL Karşısında %10 değer değişimi halinde;      |                                 |                                  |                                 |                                  |
| 10 - Diğer Net Varlık/Yükümlülüğü                       | -                               | -                                | -                               | -                                |
| 11 - Diğer Riskinden Korunan Kısım (-)                  | -                               | -                                | -                               | -                                |
| <b>12 - Diğer Net Etki (10+11)</b>                      | <b>-</b>                        | <b>-</b>                         | <b>-</b>                        | <b>-</b>                         |
| <b>TOPLAM</b>   | <b>(55.823.437)</b>             | <b>55.823.437</b>                | <b>(55.823.437)</b>             | <b>55.823.437</b>                |

## SARKUYSAN ELEKTROLİTİK BAKIR SANAYİ VE TİCARET A.Ş. 31 ARALIK 2024 TARİHİ İTİBARIYLA SONA EREN HESAP DÖNEMİNE AİT KONSOLİDE FİNANSAL TABLOLARI TAMAMLAYICI NOTLAR

(Tutarlar aksi belirtilmedikçe Türk Lirası ("TL") olarak enflasyonun etkilerini yansıtacak şekilde 31 Aralık 2024 tarihindeki satın alma gücü cinsinden ifade edilmiştir.)

### Döviz Pozisyonu Tablosu

|  | TL Karşılığı         | USD               |
|--|----------------------|-------------------|
| 1. Ticari Alacaklar  | 4.979.912.253        | 71.381.473        |
| 2a. Parasal Finansal Varlıklar   | 626.254.091          | 6.628.456         |
| 2b. Parasal Olmayan Finansal Varlıklar   | -                    | -                 |
| 3. Diğer   | -                    | -                 |
| <b>4. Dönen Varlıklar Toplamı (1+2+3)</b>  | <b>5.606.166.345</b> | <b>78.009.929</b> |
| 5. Ticari Alacaklar  | 110.209              | -                 |
| 6a. Parasal Finansal Varlıklar   | -                    | -                 |
| 6b. Parasal Olmayan Finansal Varlıklar   | -                    | -                 |
| 7. Diğer   | -                    | -                 |
| <b>8. Duran Varlıklar Toplamı (5+6+7)</b>  | <b>110.209</b>       | <b>-</b>          |
| <b>9. Toplam Varlıklar (4+8)</b>   | <b>5.606.276.553</b> | <b>78.009.929</b> |
| 10. Ticari Borçlar   | 2.942.244.893        | 53.930.030        |
| 11. Finansal Yükümlülükler   | 1.452.731.109        | 4.530.612         |
| 12a. Parasal Olan Diğer Yükümlülükler  | 70.424.633           | 1.065.849         |
| 12b. Parasal Olmayan Diğer Yük.  | 3.932.976            | -                 |
| <b>13. Kısa Vadeli Yük. Toplamı (10+11+12)</b>                                   | <b>4.469.333.612</b> | <b>59.526.491</b> |
| 14. Ticari Borçlar   | -                    | -                 |
| 15. Finansal Yükümlülükler   | 300.243.016          | -                 |
| 16a. Parasal Olan Diğer Yük.   | -                    | -                 |
| 16b. Parasal Olmayan Diğer Yük.  | -                    | -                 |
| <b>17. Uzun Vadeli Yük. Toplamı (14+15+16)</b>                                   | <b>300.243.016</b>   | <b>-</b>          |
| <b>18. Toplam Yükümlülükler (13+17)</b>  | <b>4.769.576.628</b> | <b>59.526.491</b> |
| <b>19. Finansal Durum Tablosu dışı Türev Araçlarının Net Varlık/(Yükümlülük)</b> | <b>960.169.931</b>   | <b>38.466.422</b> |
| 19a. Hedge Edilen Toplam Varlık Tutarı   | 1.360.447.698        | 38.466.422        |
| 19b. Hedge Edilen Toplam Yük. Tutarı   | 400.277.767          | -                 |
| <b>20. Net Yabancı Para Varlık/(Yükümlülük) Pozisyonu (9-18+19)</b>              | <b>1.796.869.857</b> | <b>56.949.860</b> |
| <b>21. Parasal Kalemler Net Yabancı Para Varlık/(yükümlülük) pozisyonu</b>       | <b>836.699.925</b>   | <b>18.483.438</b> |
| 22. Döviz Hedge'i İçin Kullanılan Finansal Araçların Toplam Gerçeğe Uygun Değeri | -                    | -                 |
| 23. Döviz Varlıkların Hedge Edilen Kısımının Tutarı                              | -                    | -                 |
| 24. Döviz YükümlülüklerinHedge Edilen Kısımının Tutarı                           | -                    | -                 |
| 25. İhracat  | 31.498.963.699       | 281.008.789       |
| 26. İthalat  | 31.638.147.783       | 802.193.250       |

| 31 Aralık 2024     |                    |       |                        | 31 Aralık 2023      |                     |                    |       |
|--------------------|--------------------|-------|------------------------|---------------------|---------------------|--------------------|-------|
| Avro               | GBP                | Diğer | TL Karşılığı           | USD                 | Avro                | GBP                | Diğer |
| 61.265.364         | 4.770.610          | -     | 4.248.309.525          | 50.831.176          | 41.140.509          | 2.830.677          | -     |
| 10.458.503         | 185.366            | -     | 1.882.166.421          | 22.057.005          | 18.787.788          | 1.130.261          | -     |
| -                  | -                  | -     | -                      | -                   | -                   | -                  | -     |
| -                  | -                  | -     | -                      | -                   | -                   | -                  | -     |
| <b>71.723.867</b>  | <b>4.955.976</b>   | -     | <b>6.130.475.946</b>   | <b>72.888.181</b>   | <b>59.928.297</b>   | <b>3.960.938</b>   | -     |
| 3.000              | -                  | -     | -                      | -                   | -                   | -                  | -     |
| -                  | -                  | -     | -                      | -                   | -                   | -                  | -     |
| -                  | -                  | -     | -                      | -                   | -                   | -                  | -     |
| -                  | -                  | -     | -                      | -                   | -                   | -                  | -     |
| <b>3.000</b>       | -                  | -     | -                      | -                   | -                   | -                  | -     |
| <b>71.726.867</b>  | <b>4.955.976</b>   | -     | <b>6.130.475.946</b>   | <b>72.888.181</b>   | <b>59.928.297</b>   | <b>3.960.938</b>   | -     |
| 28.287.935         | 8.732              | -     | 3.875.956.441          | 76.306.454          | 13.431.287          | 19.676             | -     |
| 35.193.889         | -                  | -     | 3.657.251.791          | 13.805.246          | 58.774.317          | 5.666.968          | -     |
| 796.670            | 80.406             | -     | 126.549.890            | 849.077             | 1.855.794           | 58.903             | -     |
| 107.060            | -                  | -     | -                      | -                   | -                   | -                  | -     |
| <b>64.385.554</b>  | <b>89.138</b>      | -     | <b>7.659.758.122</b>   | <b>90.960.777</b>   | <b>74.061.398</b>   | <b>5.745.547</b>   | -     |
| 8.172.947          | -                  | -     | 566.325.854            | -                   | 12.041.833          | -                  | -     |
| -                  | -                  | -     | -                      | -                   | -                   | -                  | -     |
| -                  | -                  | -     | -                      | -                   | -                   | -                  | -     |
| <b>8.172.947</b>   | -                  | -     | <b>566.325.854</b>     | -                   | <b>12.041.833</b>   | -                  | -     |
| <b>72.558.501</b>  | <b>89.138</b>      | -     | <b>8.226.083.976</b>   | <b>90.960.777</b>   | <b>86.103.231</b>   | <b>5.745.547</b>   | -     |
| <b>(5.594.917)</b> | <b>(4.329.624)</b> | -     | <b>1.537.373.662</b>   | <b>31.126.770</b>   | <b>5.464.668</b>    | <b>(787.987)</b>   | -     |
| 90.940             | -                  | -     | 1.717.654.947          | 31.126.770          | 8.392.261           | -                  | -     |
| 5.685.857          | 4.329.624          | -     | (180.281.285)          | -                   | (2.927.593)         | (787.987)          | -     |
| <b>(6.426.551)</b> | <b>537.214</b>     | -     | <b>(558.234.368)</b>   | <b>13.054.174</b>   | <b>(20.710.266)</b> | <b>(2.572.596)</b> | -     |
| <b>(831.634)</b>   | <b>4.866.838</b>   | -     | <b>(2.095.608.030)</b> | <b>(18.072.596)</b> | <b>(26.174.934)</b> | <b>(1.784.609)</b> | -     |
| -                  | -                  | -     | -                      | -                   | -                   | -                  | -     |
| -                  | -                  | -     | -                      | -                   | -                   | -                  | -     |
| -                  | -                  | -     | -                      | -                   | -                   | -                  | -     |
| <b>468.150.184</b> | <b>26.615.293</b>  | -     | <b>35.096.563.601</b>  | <b>225.269.344</b>  | <b>499.967.101</b>  | <b>35.246.417</b>  | -     |
| <b>149.904.310</b> | -                  | -     | <b>31.778.833.140</b>  | <b>783.749.721</b>  | <b>164.219.869</b>  | <b>9.703</b>       | -     |

## SARKUYSAN ELEKTROLİTİK BAKIR SANAYİ VE TİCARET A.Ş. 31 ARALIK 2024 TARİHİ İTİBARIYLA SONA EREN HESAP DÖNEMİNE AİT KONSOLİDE FİNANSAL TABLOLARI TAMAMLAYICI NOTLAR

(Tutarlar aksi belirtilmedikçe Türk Lirası ("TL") olarak enflasyonun etkilerini yansıtacak şekilde 31 Aralık 2024 tarihindeki satın alma gücü cinsinden ifade edilmiştir.)

### Faiz Riski

Faiz oranlarındaki değişimler, faize duyarlı varlık ve yükümlülükler üzerinde yaptığı etkiyle finansal sonuçlar açısından önemli bir risk oluşturmaktadır. Bu risk, faize duyarlı kalemlerin miktar ve vadelerini dengeleyerek yönetilmektedir.

Bu kapsamda, alacak ve borçların sadece vadelerinin değil, faiz değişim dönemlerinin de uyumlu olmasına ve borçların kısa/uzun vade dengelerine önem verilmektedir.

| Sabit Faizli Finansal Araçlar           | 31 Aralık 2024  | 31 Aralık 2023  |
|---|-----------------|-----------------|
| Finansal Varlıklar                      | 517.076.248     | 679.551.048     |
| Finansal Yükümlülükler                  | (3.471.369.046) | (2.620.890.152) |
| <b>Değişken Faizli Finansal Araçlar</b> |                 |                 |
| Finansal Varlıklar                      | 394.987.398     | 1.022.003.811   |
| Finansal Yükümlülükler                  | (3.327.982.466) | (6.127.122.761) |

Grup'un finansal yükümlülükleri çoğunlukla 1 yıldan kısa vadeli kredilerden oluşmaktadır. Grup ayrıca banka mevduatlarının bir bölümünü vadeli mevduat olarak değerlendirmektedir. Vadeli mevduatlar ve krediler her ne kadar sabit faizli olsa da kısa vadeli yapıları gereği faiz değişmelerine duyarlıdır. Faiz oranlarında meydana gelebilecek artışlar Grup'un net faiz gelir - giderini etkileyecektir. Bu etki duyarlılık analizi yoluyla ölçümlenmektedir. 31 Aralık 2024 tarihli konsolide finansal tablo verileri dikkate alındığında ve tüm değişkenler tüm yıl için sabit kabul edildiğinde faiz oranlarındaki %1'lik artış Grup'un vergi ve ana ortaklık dışı paylar öncesi kârını 29.542.928 TL (31 Aralık 2023: 19.413.391 TL) azaltıcı etkisi olacaktır.

31 Aralık 2024 tarihinde TL para birimi cinsinden olan faiz 1 puan yüksek olsaydı ve diğer tüm değişkenler sabit kalsaydı, vergi öncesi kâr 58.872.879 TL daha düşük olacaktı. (31 Aralık 2023: kâr 70.464.581 TL düşük olacaktı)

### Kredi Riski Yönetimi

Finansal araçları elinde bulundurmak, karşı tarafı'nın anlaşmanın gereklerini yerine getirememesi riskini de taşımaktadır. Grup'un tahsilat riski, esas olarak ticari alacaklarından doğmaktadır. Ticari alacaklar, Grup politikaları ve prosedürleri dikkate alınarak değerlendirilmekte dava ve icra safhasındaki alacaklara ilişkin net tahsilat tutarının tahmininde gereken durumlarda uzman görüşlerinden de faydalanmaktadır. Ticari alacaklar bu doğrultuda şüpheli alacak karşılığı ayrıldıktan sonra finansal durum tablosunda net tutarı ile gösterilmektedir. **(Dipnot 10)**

Grup'un kredi riski, Müşteri Limitlerini Belirleme Prosedürü kapsamında belirlenen ve Grup'un üst düzey yönetiminden oluşan Limit Tespit Komiteleri tarafından raporlanıp, belirlenen prosedür çerçevesinde kontrol ve analiz edilerek onaylanır.

Alacak riski ile ilgili olarak, risklerin gerçekleşmesinden kaynaklanacak zararları karşılamak üzere yurt içi ve yurt dışı alacak sigorta poliçeleri bulunmaktadır.

Global poliçelere ek olarak, alacak riskinin minimuma indirilmesi amacıyla farklı teminat yöntemlerine (ipotek, teminat mektubu, DBS vb.) de başvurulmaktadır.

## SARKUYSAN ELEKTROLİTİK BAKIR SANAYİ VE TİCARET A.Ş.

### 31 ARALIK 2024 TARİHİ İTİBARIYLA SONA EREN HESAP DÖNEMİNE AİT KONSOLİDE FİNANSAL TABLOLARI TAMAMLAYICI NOTLAR

(Tutarlar aksi belirtilmedikçe Türk Lirası ("TL") olarak enflasyonun etkilerini yansıtacak şekilde 31 Aralık 2024 tarihindeki satın alma gücü cinsinden ifade edilmiştir.)

#### FİNANSAL ARAÇ TÜRLERİ İTİBARIYLA MARUZ KALINAN KREDİ RİSKİ

31 Aralık 2024

|   | Alacaklar         |                      |                      |                      | Dip Not        | Bankalardaki Mevduat | Dip Not  |
|---|-------------------|----------------------|----------------------|----------------------|----------------|----------------------|----------|
|   | Ticari Alacaklar  |                      | Diğer Alacaklar      |                      |                |                      |          |
|   | İlişkili          | Diğer                | İlişkili             | Diğer                |                |                      |          |
| <b>Raporlama tarihi itibarıyla maruz kalınan azami kredi riski (A+B+C+D)</b>                      | <b>25.508.219</b> | <b>5.944.399.952</b> | <b>- 326.137.202</b> | <b>1.172.228.143</b> |                |                      |          |
| - Azami riskin teminat, vs. ile güvence altına alınmış kısmı                                      | -                 | 3.166.316.145        | -                    | -                    | 22             |                      | 22       |
| <b>A. Vadesi geçmemiş yada değer düşüklüğüne uğramamış finansal varlıkların net defter değeri</b> | <b>25.508.219</b> | <b>5.944.399.952</b> | <b>- 326.137.202</b> | <b>1.172.228.143</b> | <b>10 - 11</b> |                      | <b>6</b> |
| <b>B. Vadesi geçmiş ancak değer düşüklüğüne uğramamış varlıkların net defter değeri</b>           | <b>-</b>          | <b>-</b>             | <b>-</b>             | <b>-</b>             | <b>10 - 11</b> |                      | <b>6</b> |
| - Teminat vs. ile güvence altına alınmış kısmı  | -                 | -                    | -                    | -                    | 10 - 11        |                      | 6        |
| <b>C. Değer düşüklüğüne uğrayan varlıkların net defter değerleri</b>                              | <b>-</b>          | <b>-</b>             | <b>-</b>             | <b>-</b>             | <b>10 - 11</b> |                      | <b>6</b> |
| - Vadesi Geçmiş (brüt defter değeri)  | -                 | 241.243.711          | -                    | -                    | 10 - 11        |                      | 6        |
| - Değer Düşüklüğü (-)   | -                 | (241.243.711)        | -                    | -                    | 10 - 11        |                      | 6        |
| - Net değer teminat, vs. ile güvence altına alınmış kısmı   | -                 | -                    | -                    | -                    | 10 - 11        |                      | 6        |
| - Vadesi Geçmemiş (brüt defter değeri)  | -                 | -                    | -                    | -                    | 10 - 11        |                      | 6        |
| - Değer Düşüklüğü (-)   | -                 | -                    | -                    | -                    | 10 - 11        |                      | 6        |
| - Net değer teminat, vs. ile güvence altına alınmış kısmı   | -                 | -                    | -                    | -                    | 10 - 11        |                      | 6        |
| <b>D. Finansal Durum Tablosu dışı kredi riski içeren unsurlar</b>                                 | <b>-</b>          | <b>-</b>             | <b>-</b>             | <b>-</b>             | <b>10 - 11</b> |                      | <b>6</b> |

#### FİNANSAL ARAÇ TÜRLERİ İTİBARIYLA MARUZ KALINAN KREDİ RİSKİ

31 Aralık 2023

|   | Alacaklar         |                      |                      |                      | Dip Not        | Bankalardaki Mevduat | Dip Not  |
|---|-------------------|----------------------|----------------------|----------------------|----------------|----------------------|----------|
|   | Ticari Alacaklar  |                      | Diğer Alacaklar      |                      |                |                      |          |
|   | İlişkili          | Diğer                | İlişkili             | Diğer                |                |                      |          |
| <b>Raporlama tarihi itibarıyla maruz kalınan azami kredi riski (A+B+C+D)</b>                      | <b>39.058.154</b> | <b>7.073.243.257</b> | <b>- 528.618.002</b> | <b>2.113.356.922</b> |                |                      |          |
| - Azami riskin teminat, vs. ile güvence altına alınmış kısmı                                      | -                 | 2.493.558.681        | -                    | -                    | 22             |                      | 22       |
| <b>A. Vadesi geçmemiş yada değer düşüklüğüne uğramamış finansal varlıkların net defter değeri</b> | <b>39.058.154</b> | <b>7.073.243.257</b> | <b>- 528.618.002</b> | <b>2.113.356.922</b> |                |                      | <b>6</b> |
| <b>B. Vadesi geçmiş ancak değer düşüklüğüne uğramamış varlıkların net defter değeri</b>           | <b>-</b>          | <b>-</b>             | <b>-</b>             | <b>-</b>             | <b>10 - 11</b> |                      | <b>6</b> |
| - Teminat vs. ile güvence altına alınmış kısmı  | -                 | -                    | -                    | -                    | 10 - 11        |                      | 6        |
| <b>C. Değer düşüklüğüne uğrayan varlıkların net defter değerleri</b>                              | <b>-</b>          | <b>-</b>             | <b>-</b>             | <b>-</b>             | <b>10 - 11</b> |                      | <b>6</b> |
| - Vadesi Geçmiş (brüt defter değeri)  | -                 | 303.311.466          | -                    | -                    | 10 - 11        |                      | 6        |
| - Değer Düşüklüğü (-)   | -                 | (303.311.466)        | -                    | -                    | 10 - 11        |                      | 6        |
| - Net değer teminat, vs. ile güvence altına alınmış kısmı   | -                 | -                    | -                    | -                    | 10 - 11        |                      | 6        |
| - Vadesi Geçmemiş (brüt defter değeri)  | -                 | -                    | -                    | -                    | 10 - 11        |                      | 6        |
| - Değer Düşüklüğü (-)   | -                 | -                    | -                    | -                    | 10 - 11        |                      | 6        |
| - Net değer teminat, vs. ile güvence altına alınmış kısmı   | -                 | -                    | -                    | -                    | 10 - 11        |                      | 6        |
| <b>D. Finansal Durum Tablosu dışı kredi riski içeren unsurlar</b>                                 | <b>-</b>          | <b>-</b>             | <b>-</b>             | <b>-</b>             | <b>10 - 11</b> |                      | <b>6</b> |

## SARUYSAN ELEKTROLİTİK BAKIR SANAYİ VE TİCARET A.Ş.

### 31 ARALIK 2024 TARİHİ İTİBARIYLA SONA EREN HESAP DÖNEMİNE AİT KONSOLİDE FİNANSAL TABLOLARI TAMAMLAYICI NOTLAR

(Tutarlar aksi belirtilmedikçe Türk Lirası ("TL") olarak enflasyonun etkilerini yansıtacak şekilde 31 Aralık 2024 tarihindeki satın alma gücü cinsinden ifade edilmiştir.)

#### Likidite Riski ve Yönetimi

Grup, nakit akımlarını düzenli olarak takip ederek finansal varlıkların ve yükümlülüklerin vadelerinin eşleştirilmesi yoluyla yeterli fonların ve borçlanma rezervinin devamını sağlayarak, likidite riskini yönetmeye çalışmaktadır.

#### Likidite riski tabloları

İhtiyatlı likidite riski yönetimi, yeterli ölçüde nakit tutmayı, yeterli miktarda kredi işlemleri ile fon kaynaklarının kullanılabilirliğini ve piyasa pozisyonlarını kapatabilme gücünü ifade eder.

Grup Yönetimi, likidite riskinin yönetimi amacıyla alacak ve borç gün vadelerinin uyumlu olmasına özen göstermekte, kısa vadeli likiditenin korunması amacıyla, etkin nakit akış planlaması yaparak net işletme sermayesi yönetimi yoluyla Grup'un likidite oranlarını (cari oran ve asit - test oranı gibi) belli seviyelerde tutmaya çalışılmaktadır.

Mevcut ve ilerideki muhtemel borç gereksinimlerinin fonlanabilme riski, yeterli sayıda ve yüksek kalitedeki kredi sağlayıcılarının erişilebilirliğinin sürekli kılınması suretiyle yönetilmektedir.

Aşağıdaki tablo, sözleşme uyarınca gelecek dönemlerde nakit olarak ödenecek, Grup'un türev niteliğinde olan ve olmayan finansal yükümlülüklerinin TL bazında vade dağılımını göstermektedir.

#### 31 Aralık 2024

| Sözleşme Vadeleri                           | Defter Değeri         | Sözleşme Uyarınca Nakit Çıktılar Toplamı |                      |                      |                      |                   |
|---|-----------------------|--|----------------------|----------------------|----------------------|-------------------|
|   |                       | 3 Aydan Kısa                             | 3 - 12 Ay Arası      | 1 - 5 Yıl Arası      | 5 Yıldan Uzun        |                   |
| <b>Türev Olmayan Finansal Yükümlülükler</b> | <b>10.217.587.631</b> | <b>10.923.185.175</b>                    | <b>6.366.271.513</b> | <b>3.352.456.522</b> | <b>1.110.604.673</b> | <b>93.852.467</b> |
| Banka Kredileri                             | 5.684.089.631         | 6.244.152.494                            | 2.184.018.998        | 2.999.210.674        | 967.532.855          | 93.389.967        |
| Finansal Kiralama Yükümlülükleri            | 175.197.380           | 192.653.078                              | 13.905.971           | 39.190.579           | 139.556.528          | -                 |
| İhraç Edilmiş Borçlanma Araçları            | 573.873.736           | 679.579.000                              | 369.380.250          | 310.198.750          | -                    | -                 |
| Diğer Finansal Borçlar                      | 357.856.420           | 357.856.420                              | 357.856.420          | -                    | -                    | -                 |
| Kullanım Hakkı Yükümlülükleri               | 8.334.345             | 9.119.815                                | 1.285.506            | 3.856.519            | 3.515.290            | 462.500           |
| Ticari Borçlar                              | 3.347.890.344         | 3.369.478.593                            | 3.369.478.593        | -                    | -                    | -                 |
| Diğer Borçlar                               | 70.345.775            | 70.345.775                               | 70.345.775           | -                    | -                    | -                 |

| Türev Finansal Araçlar            | Defter Değeri       | Sözleşme Uyarınca Nakit Çıktılar Toplamı |                     |                   |               |   |
|-----------------------------------|---------------------|--|---------------------|-------------------|---------------|---|
|                                   |                     | 3 Aydan Kısa                             | 3 - 12 Ay Arası     | 1 - 5 Yıl Arası   | 5 Yıldan Uzun |   |
| Türev Nakit Girişleri             | 2.052.852.748       | 2.067.984.196                            | 1.814.135.734       | 253.848.462       | -             | - |
| Türev Nakit Çıktıları             | (2.070.729.436)     | (2.108.165.337)                          | (1.868.323.277)     | (239.842.060)     | -             | - |
| <b>Türev Finansal Araçlar Net</b> | <b>(17.876.688)</b> | <b>(40.181.141)</b>                      | <b>(54.187.543)</b> | <b>14.006.402</b> | -             | - |



## SARKUYSAN ELEKTROLİTİK BAKIR SANAYİ VE TİCARET A.Ş. 31 ARALIK 2024 TARİHİ İTİBARIYLA SONA EREN HESAP DÖNEMİNE AİT KONSOLİDE FİNANSAL TABLOLARI TAMAMLAYICI NOTLAR

(Tutarlar aksi belirtilmedikçe Türk Lirası ("TL") olarak enflasyonun etkilerini yansıtacak şekilde 31 Aralık 2024 tarihindeki satın alma gücü cinsinden ifade edilmiştir.)

### 31 Aralık 2023

| Sözleşme Vadeleri                           | Defter Değeri         | Sözleşme Uyarınca Nakit Çıktılar Toplamı |                      |                      |                      |                    |
|---|-----------------------|--|----------------------|----------------------|----------------------|--------------------|
|   |                       | 3 Aydan Kısa                             | 3 - 12 Ay Arası      | 1 - 5 Yıl Arası      | 5 Yıdan Uzun         |                    |
| <b>Türev Olmayan Finansal Yükümlülükler</b> | <b>13.139.566.148</b> | <b>14.130.628.661</b>                    | <b>6.983.717.958</b> | <b>4.823.450.577</b> | <b>2.188.653.310</b> | <b>134.806.816</b> |
| Banka Kredileri                             | 7.482.209.655         | 8.121.529.276                            | 1.773.138.978        | 4.690.431.408        | 1.524.090.538        | 133.868.352        |
| Finansal Kiralama Yükümlülükleri            | 168.238.596           | 180.147.152                              | 15.700.331           | 43.245.659           | 121.201.162          | -                  |
| İhraç Edilmiş Borçlanma Araçları            | 819.023.962           | 1.139.541.721                            | 521.871.106          | 84.799.778           | 532.870.837          | -                  |
| Diğer Finansal Borçlar                      | 262.240.105           | 262.240.105                              | 262.240.105          | -                    | -                    | -                  |
| Kullanım Hakkı Yükümlülükleri               | 16.300.595            | 18.131.951                               | 1.728.982            | 4.973.732            | 10.490.773           | 938.464            |
| Ticari Borçlar                              | 4.283.962.127         | 4.301.447.348                            | 4.301.447.348        | -                    | -                    | -                  |
| Diğer Borçlar                               | 107.591.108           | 107.591.108                              | 107.591.108          | -                    | -                    | -                  |

| Türev Finansal Araçlar            | Defter Değeri    | Sözleşme Uyarınca Nakit Çıktılar Toplamı |                     |                  |              |   |
|-----------------------------------|------------------|--|---------------------|------------------|--------------|---|
|                                   |                  | 3 Aydan Kısa                             | 3 - 12 Ay Arası     | 1 - 5 Yıl Arası  | 5 Yıdan Uzun |   |
| Türev Nakit Girişleri             | 2.555.066.422    | 2.576.032.270                            | 2.488.260.407       | 87.771.863       | -            | - |
| Türev Nakit Çıktıları             | (2.549.890.926)  | (2.632.189.942)                          | (2.543.779.064)     | (88.410.878)     | -            | - |
| <b>Türev Finansal Araçlar Net</b> | <b>5.175.496</b> | <b>(56.157.672)</b>                      | <b>(55.518.657)</b> | <b>(639.015)</b> | -            | - |

### Diğer Riskler

#### Hammadde Fiyat Değişim Riski

Grup'un maliyetinin büyük bir ağırlığını oluşturan bakır fiyatları, dünya piyasalarında belirlenmekte olup, oldukça değişken bir seyir izlemektedir. Grup söz konusu fiyat değişim risklerinden korumak amacıyla; aldığı ve sattığı malların fiyat ve vadelerini örtüştürmeye dayanan modeller kullanılmaktadır. Bu modellerin dışında kalan uzun vadeli tüm müşteri fiyat sabitleme talepleri, riskten korunma işlemleri yapılarak yönetilmektedir.

Bakır riskten korunma işlemlerine ilave olarak, maliyetlerde yer alan ve fiyat değişim riskine açık, Kalay, Nikel, Alüminyum gibi diğer metalleri için de riskten korunma işlemleri yapılmaktadır.

#### Pay Senedi vb. Finansal Araçlara İlişkin Riskler

Grup'un aktifinde makul değer değişmelerine duyarlı pay senedi ve benzeri finansal varlık mevcut değildir.

#### Operasyonel Riskler

Hammadde tedariğinden başlayarak, üretim, satış ve satış sonrası içine alacak şekilde geniş kapsamlı olarak değerlendirilmektedir. Grup'un kısa ve uzun vadeli hedeflerine ulaşmasına yönelik risk oluşturduğu düşünülen stratejik, operasyonel, finansal ve diğer bütün unsurlar, Yönetim Kurulu seviyesinden başlayarak organizasyonun her seviyesinde değerlendirilmektedir.

Bu kapsamda kurulan Riskin Erken Saptanması Komitesi, Grup'u etkileyebilecek stratejik, finansal, operasyonel vb. her türlü riskin tespiti, değerlendirilmesi ve yönetilmesi, raporlanması, karar mekanizmalarında dikkate alınması konularında Yönetim Kurulu'na tavsiye ve önerilerde bulunma amacı doğrultusunda faaliyetlerini sürdürmektedir.

**SARKUYSAN ELEKTROLİTİK BAKIR SANAYİ VE TİCARET A.Ş.**  
**31 ARALIK 2024 TARİHİ İTİBARIYLA SONA EREN HESAP DÖNEMİNE AİT**  
**KONSOLİDE FİNANSAL TABLOLARI TAMAMLAYICI NOTLAR**

(Tutarlar aksi belirtilmedikçe Türk Lirası ("TL") olarak enflasyonun etkilerini yansıtacak şekilde 31 Aralık 2024 tarihindeki satın alma gücü cinsinden ifade edilmiştir.)

**DİPNOT 39 FİNANSAL ARAÇLAR (GERÇEĞE UYGUN DEĞER AÇIKLAMALARI VE FİNANSAL RİSKTEN KORUNMA MUHASEBESİ**  
**ÇERÇEVESİNDEKİ AÇIKLAMALAR)**

| 31.12.2024                    | Dipnot | İtfa edilmiş Değerlerden Gösterilen Diğer Finansal Varlıklar | Krediler ve Alacaklar | Satılmaya Hazır Finansal Varlıklar |
|-------------------------------|--------|--|-----------------------|------------------------------------|
| <b>Finansal Varlıklar</b>     |        | <b>1.172.357.490</b>   | <b>5.969.908.171</b>  | -                                  |
| Nakit ve Nakit Benzerleri     | 6      | 1.172.357.490  | -                     | -                                  |
| Ticari Alacaklar              | 10     | -  | 5.969.908.171         | -                                  |
| Finansal Yatırımlar           | 7      | -  | -                     | -                                  |
| Türev Finansal Araçlar        | 14     | -  | -                     | -                                  |
| <b>Finansal Yükümlülükler</b> |        | <b>6.817.228.200</b>   | <b>3.347.890.344</b>  | -                                  |
| Finansal Borçlar              | 8      | 6.799.351.512  | -                     | -                                  |
| Ticari Borçlar                | 10     | -  | 3.347.890.344         | -                                  |
| Diğer Finansal Yükümlülükler  | 9      | -  | -                     | -                                  |
| Türev Finansal Araçlar        | 14     | 17.876.688   | -                     | -                                  |
| <b>31.12.2023</b>             |        |  |                       |                                    |
| <b>Finansal Varlıklar</b>     |        | <b>2.130.088.323</b>   | <b>7.112.301.411</b>  | -                                  |
| Nakit Ve Nakit Benzerleri     | 6      | 2.113.522.194  | -                     | -                                  |
| Ticari Alacaklar              | 10     | -  | 7.112.301.411         | -                                  |
| Finansal Yatırımlar           | 7      | -  | -                     | -                                  |
| Türev Finansal Araçlar        | 14     | 16.566.129   | -                     | -                                  |
| <b>Finansal Yükümlülükler</b> |        | <b>8.759.403.547</b>   | <b>4.283.962.127</b>  | -                                  |
| Finansal Borçlar              | 8      | 8.748.012.913  | -                     | -                                  |
| Ticari Borçlar                | 10     | -  | 4.283.962.127         | -                                  |
| Diğer Finansal Yükümlülükler  | 9      | -  | -                     | -                                  |
| Türev Finansal Araçlar        | 14     | 11.390.634   | -                     | -                                  |

| Gerçeğe Uygun Değer Farkları Gelir Tablosuna Yansıtılan Finansal Varlıklar | İtfa Edilmiş Değerlerden Gösterilen Diğer Finansal Yükümlülükler | Kayıtlı Değer         | Gerçeğe Uygun Değer   |
|--|--|-----------------------|-----------------------|
| <b>84.990.817</b>  | -  | <b>7.227.256.478</b>  | <b>7.227.256.478</b>  |
| -  | -  | 1.172.357.490         | 1.172.357.490         |
| -  | -  | 5.969.908.171         | 5.969.908.171         |
| 84.990.817   | -  | 84.990.817            | 84.990.817            |
| -  | -  | -                     | -                     |
| -  | -  | <b>10.165.118.544</b> | <b>10.165.118.544</b> |
| -  | -  | 6.799.351.512         | 6.799.351.512         |
| -  | -  | 3.347.890.344         | 3.347.890.344         |
| -  | -  | -                     | -                     |
| -  | -  | 17.876.688            | 17.876.688            |
| <b>12.433.813</b>  | -  | <b>9.254.823.547</b>  | <b>9.254.823.547</b>  |
| -  | -  | 2.113.522.194         | 2.113.522.194         |
| -  | -  | 7.112.301.411         | 7.112.301.411         |
| 12.433.813   | -  | 12.433.813            | 12.433.813            |
| -  | -  | 16.566.129            | 16.566.129            |
| -  | -  | <b>13.043.365.674</b> | <b>13.043.365.674</b> |
| -  | -  | 8.748.012.913         | 8.748.012.913         |
| -  | -  | 4.283.962.127         | 4.283.962.127         |
| -  | -  | -                     | -                     |
| -  | -  | 11.390.634            | 11.390.634            |

## SARUYSAN ELEKTROLİTİK BAKIR SANAYİ VE TİCARET A.Ş. 31 ARALIK 2024 TARİHİ İTİBARIYLA SONA EREN HESAP DÖNEMİNE AİT KONSOLİDE FİNANSAL TABLOLARI TAMAMLAYICI NOTLAR

(Tutarlar aksi belirtilmedikçe Türk Lirası ("TL") olarak enflasyonun etkilerini yansıtacak şekilde 31 Aralık 2024 tarihindeki satın alma gücü cinsinden ifade edilmiştir.)

Grup, finansal araçların kayıtlı değerlerinin makul değerlerini yansıttığını düşünmektedir.

### Finansal risk yönetimindeki hedefler

Grup'un Mali İşler bölümü finansal piyasalara erişimin düzenli bir şekilde sağlanmasından ve Grup'un faaliyetleri ile ilgili maruz kalınan finansal risklerin gözlemlenmesinden ve yönetilmesinden sorumludur. Söz konusu bu riskler, piyasa riski (döviz kuru riski, gerçeğe uygun faiz oranı riski ve fiyat riskini içerir), kredi riski, likidite riski ile nakit akım faiz oranı riskini kapsar.

Grup bu risklerin etkilerini azaltmak ve bunlara karşı finansal riskten korunmak amacıyla türev ürün niteliğindeki finansal araçlarından vadeli döviz işlem sözleşmelerini kullanmaktadır. Grup piyasada oluşabilecek döviz kur riskini azaltmak ve lehine sonuçlandırmak için opsiyon işlem faaliyetlerinde bulunmaktadır.

| 31.12.2024  | Seviye 1          | Seviye 2            | Seviye 3          | Toplam              |
|---|-------------------|---------------------|-------------------|---------------------|
| <b>Finansal Varlıklar</b>   | <b>13.071.671</b> | -                   | <b>71.919.146</b> | <b>84.990.817</b>   |
| <i>Gerçeğe Uygun Değer Farkı Kâr veya Zarara Yansıtılan Finansal varlık</i>             | 13.071.671        | -                   | 71.919.146        | 84.990.817          |
| <i>Satılmaya Hazır Finansal varlıklar</i>   | -                 | -                   | -                 | -                   |
| <b>Türev Araçlar</b>  | -                 | <b>(17.876.688)</b> | -                 | <b>(17.876.688)</b> |
| <i>İtfa edilmiş Değerlerden Gösterilen Diğer Finansal Varlıklar/Yükümlülükler (Net)</i> | -                 | (17.876.688)        | -                 | (17.876.688)        |

Finansal varlıkların ve yükümlülüklerin gerçeğe uygun değeri aşağıdaki gibi belirlenir:

Seviye 1: Finansal varlık ve yükümlülükler birbirinin aynı varlık ve yükümlülükler için aktif piyasada işlem gören borsa fiyatlarından değerlendirilmiştir.

Seviye 2: Finansal varlık ve yükümlülükler, ilgili varlık ya da yükümlülüğün 1. kategoride belirtilen borsa fiyatından başka direkt ya da indirekt olarak piyasada gözlemlenebilen fiyatının bulunmasında kullanılan girdilerden değerlendirilmiştir.

Seviye 3: Finansal varlık ve yükümlülükler, varlık ya da yükümlülüğün gerçeğe uygun değerinin bulunmasında kullanılan piyasada gözlenebilir bir veriye dayanmayan girdilerden değerlendirilmiştir.

### **DİPNOT 40 BİLANÇO TARİHİNDEN SONRAKİ OLAYLAR**

Bulunmamaktadır.

## SARKUYSAN ELEKTROLİTİK BAKIR SANAYİ VE TİCARET A.Ş. 31 ARALIK 2024 TARİHİ İTİBARIYLA SONA EREN HESAP DÖNEMİNE AİT KONSOLİDE FİNANSAL TABLOLARI TAMAMLAYICI NOTLAR

(Tutarlar aksi belirtilmedikçe Türk Lirası ("TL") olarak enflasyonun etkilerini yansıtacak şekilde 31 Aralık 2024 tarihindeki satın alma gücü cinsinden ifade edilmiştir.)

### DİPNOT 41 NET PARASAL POZİSYON KAZANÇLARI/(KAYIPLARI)'NA İLİŞKİN AÇIKLAMALAR

Grup'un 31 Aralık 2024 tarihi itibarıyla TMS 29 uyarınca net parasal pozisyon kazançları/(kayıpları) detayı aşağıdaki gibidir:

| Parasal Olmayan Kalemler  | 1 Ocak - 31 Aralık 2024 |
|---|-------------------------|
| <b>Finansal Durum Tablosu Kalemleri</b>                         | <b>(1.270.540.826)</b>  |
| Stoklar   | (57.395.401)            |
| Peşin Ödenmiş Giderler  | 45.191.853              |
| Diğer Alacaklar   | 2.385.018               |
| Maddi Duran Varlıklar   | 755.172.252             |
| Diğer Maddi Olmayan Duran Varlıklar                             | 7.154.083               |
| Kullanım Hakkı Varlıkları                                       | 5.423.723               |
| Ödenmiş Sermaye   | (1.438.700.270)         |
| Tanımlanmış Fayda Planları Yeniden Ölçüm Kazançları/(Kayıpları) | 74.715.896              |
| Kârdan Ayrılan Kısıtlanmış Yedekler                             | (317.844.790)           |
| Geçmiş Yıllar Kârları/Zararları                                 | (509.688.245)           |
| Özkaynak Yöntemiyle Değerlenen Varlıklar                        | 138.496.989             |
| Geri Alınmış Paylar   | 24.548.066              |
| <b>Kâr veya Zarar Tablosu</b>                                   | <b>1.183.036.137</b>    |
| Hasılat   | (7.543.105.526)         |
| Satışların Maliyeti (-)   | 8.466.805.567           |
| Genel Yönetim Giderleri (-)                                     | 48.439.043              |
| Pazarlama Giderleri (-)   | 25.595.336              |
| Araştırma ve Geliştirme Giderleri (-)                           | 3.849.440               |
| Esas Faaliyetlerden Diğer Gelirler/Giderler (+)/(-)             | (25.298.515)            |
| Yatırım Faaliyetlerinden Gelirler/Giderler (+)/(-)              | -                       |
| Finansman Gelirleri/Giderleri (+)/(-)                           | 206.750.792             |
| <b>Net Parasal Pozisyon Kazançları/(Kayıpları)</b>              | <b>(87.504.689)</b>     |

### DİPNOT 42 FİNANSAL TABLOLARI ÖNEMLİ ÖLÇÜDE ETKİLEYEN YA DA FİNANSAL TABLOLARIN AÇIK, YORUMLANABİLİR VE ANLAŞILABİLİR OLMASI AÇISINDAN AÇIKLANMASI GEREKEN DİĞER HUSUSLAR

Bulunmamaktadır.

## İLETİŞİM BİLGİLERİ

### Merkez

Emek Mah. Aşıroğlu Cad. No: 147  
41700 Darıca/KOCAELİ  
T (0262) 676 66 00 (20 hat)  
F (0262) 676 66 80  
(0262) 676 66 81  
(0262) 676 66 83  
E info@sarkuysan.com  
www.sarkuysan.com

### Fabrika

Beylikbağı Mah. Çelikoğlu Cad. No: 155  
41401 Gebze/KOCAELİ  
T (0262) 653 26 04 (3 Hat)  
(0262) 653 27 52 (7 Hat)  
(0262) 653 45 07 (4 Hat)  
F (0262) 653 55 12  
(0262) 653 27 59  
E plant@sarkuysan.com

### Tuzla Emaye Fabrika

Birlik Organize Sanayi Bölgesi Batı Cad.  
No: 4, 34953 Tuzla/İSTANBUL  
T (0216) 593 27 27 (pbx)  
F (0216) 593 27 33  
E info@bemkawire.com.tr  
www.bemkawire.com.tr

### Gebze Emaye Fabrika

Beylikbağı Mah. 343 Sok. No:6  
41401 Gebze/KOCAELİ  
T (0262) 653 20 20 (pbx)  
F (0262) 654 29 85

### Satış Mağazası

Perpa İş Merkezi, A Blok 7. ve 8. Kat,  
No: 733 - 735, 34350 Okmeydanı,  
Şişli/İSTANBUL  
T (0212) 222 45 96 (2 Hat)  
F (0212) 221 98 77  
E sksper@sarkuysan.com

### Şube

#### Ege Serbest Bölge Şubesi

Ege Serbest Bölgesi Nilüfer Sok. No: 19  
Gaziemir/İZMİR  
T (0232) 251 57 51  
(0232) 258 00 26  
F (0 232) 251 72 78  
E sksege@sarkuysan.com

### Temsilcilik

#### Sarkuysan S.P.A.

Via Caracciolo 30, 20155 Milano/ITALYA  
T (0039) 0234592237  
F (0039) 0234592189  
E italia@sarkuysan.com

#### İştirak ve Bağlı Ortaklıklar

#### Demisaş Döküm Emaye Mamulleri San. A.Ş.

##### Merkez

Emek Mah. Aşıroğlu Cad. No: 147  
41700 Darıca/KOCAELİ  
T (0262) 677 46 00 (pbx)  
F (0262) 677 46 99  
www.demisas.com.tr

##### Fabrika

Vezirhan Beldesi, 11130/BİLECİK  
T (0228) 233 10 14  
F (0228) 233 12 46  
E info@demisas.com.tr

#### Sar Makina San. ve Tic. A.Ş.

##### Merkez ve Fabrika

Osmangazi Mah. Kanuni Sok. No:12  
41700 Darıca/KOCAELİ  
T (0262) 653 90 82 (pbx)  
F (0262) 653 90 89  
E info@sarmakina.com.tr  
www.sarmakina.com.tr

#### Sarda Dağıtım ve Tic. A.Ş.

Emek Mah. Aşıroğlu Cad. No: 147  
41700 Darıca/KOCAELİ  
T (0262) 654 01 21 (pbx)  
F (0262) 654 00 01  
E sarda@sarkuysan.com

#### Bektaş Bakır Emaye Kablo San. ve Tic. A.Ş.

Emek Mah. Aşıroğlu Cad. No:147  
41700 Darıca/KOCAELİ  
T (0262) 676 66 95  
F (0262) 676 66 85  
E bektasemaye@sarkuysan.com

### Bemka Kupferlackdraht GMBH

Bernier Allee 40, D - 40212  
Düsseldorf/ALMANYA  
T +49 (0) 211 8632487 - 0  
F +49 (0) 211 8632487 - 9  
E info@bemka.de

### Sark Wire Corp.

120 Industrial Park Road Albany,  
NY 12206 USA  
T 001 518 453 4199  
F 001 518 453 4166  
E marketing@sark-usa.com  
www.sarkwire.com

### Sark Bulgaria AD.

Shumen 9700 Second Industrial Zone No: 1  
T 00 359 89 540 3003  
F 001 518 453 4166  
E project@sarkuysan.com

### CRW Metal Sanayi ve Ticaret A.Ş.

Halil Rifat Paşa Mah. Yüzer Havuz Sok.  
Perpa Ticaret Merkezi A Blok No 1 İç Kapı  
No: 733 Şişli/İSTANBUL  
T (0212) 222 45 96 (pbx)  
F (0 212) 221 98 77



