

# '15 faaliyet raporu



**sarkuysan**

Elektrolitik Bakır Sanayi ve Ticaret A.Ş.



## Sarkuysan Elektrolitik Bakır Sanayi ve Ticaret A.Ş.'nin 44. Olağan Genel Kurul Toplantısı

Tarih: 2 Mayıs 2016 Saat: 14:00

Yer: Şirket Merkezi - Emek Mahallesi Aşıroğlu Caddesi No: 147 41700 Darıca / Kocaeli

### Olağan Genel Kurul Toplantı Gündemi

1. Açılış ve Toplantı Başkanlığı'nın oluşturulması,
2. Genel Kurul Toplantı Tutanağı'nın ve hazır bulunanlar listesinin imzalanması hususunda Toplantı Başkanlığı'na yetki verilmesi,
3. Şirketin, Yönetim Kurulu'nca hazırlanan 2015 dönemine ait Faaliyet Raporunun okunması ve görüşülmesi,
4. 2015 dönemine ilişkin Bağımsız Denetim Raporu'nun okunması,
5. 2015 dönemi konsolide finansal tabloların okunması, görüşülmesi ve onaylanması,
6. Yönetim Kurulu Üyelerinin Şirketimizin 2015 dönemi faaliyetlerinden dolayı ibra edilmesi,
7. 2015 dönemi kârının kullanım şeklinin, dağıtılacak kâr ve kazanç payları oranları ile dağıtım tarihinin görüşülerek karara bağlanması,
8. Şirketimiz tarafından 3. kişiler lehine verilen teminat, rehin ve ipotek konuları hakkında pay sahiplerine bilgi verilmesi,
9. Sermaye Piyasası Kurulu düzenlemeleri gereğince, Şirketimizin sosyal yardım amacıyla 2015 yılında yaptığı bağış ve yardımlar hakkında pay sahiplerine bilgi verilmesi ve 2016 yılında yapılacak bağış ve yardımlar için üst sınır belirlenmesi,
10. Sermaye Piyasası Kurulu düzenlemeleri gereğince, Yönetim Kurulu Üyelerinin ve Üst Düzey Yöneticilerinin ücretlendirme esasları hakkında pay sahiplerine bilgi verilmesi,
11. Sermaye Piyasası Kanunu ve Türk Ticaret Kanunu hükümleri çerçevesinde Şirketimizin bağımsız denetimini yapmak üzere Yönetim Kurulunca bir yıl müddetle seçilen Güreli Yeminli Mali Müşavirlik ve Bağımsız Denetim Hizmetleri A.Ş.'nin onaylanması,
12. Yönetim Kurulu Üyelerinin aylık brüt ücretleri ile huzur haklarının belirlenmesi,
13. Sermaye Piyasası Kurulu düzenlemeleri gereğince, Yönetim Kurulu tarafından belirlenen Bağımsız Yönetim Kurulu Üyesi adaylarından 2'sinin Bağımsız Yönetim Kurulu Üyesi olarak seçimi, görev süresinin tespiti ve aylık brüt ücretleri ile huzur haklarının belirlenmesi,
14. Yönetim Kurulu Üyelerine, Türk Ticaret Kanunu'nun 395.ve 396. Maddeleri ile Sermaye Piyasası Kurulu düzenlemeleri çerçevesinde işlem yapabilmesi için izin verilmesi,
15. Dilekler ve kapanış.

### Sarkuysan Kimliği

Firma Adı: Sarkuysan Elektrolitik Bakır Sanayi ve Ticaret A.Ş.

Kuruluş Tarihi: 03.05.1972

Kayıtlı Sermaye Tavanı: 200.000.000 TL

Çıkarılmış Sermaye: 125.000.000 TL

Ticaret Sicil No: 13898

Mersis No: 0751001576100014

Ticaret Siciline Kayıtlı Olduğu Yer: Gebze Sicil Memurluğu

Adres: Emek Mahallesi Aşıroğlu Caddesi No: 147

41700 Darıca / KOCAELİ

Telefon: (0262) 676 66 00 (20 hat)


Faks: (0262) 676 66 80 - (0262) 676 66 81 - (0262) 676 66 83

E-posta: info@sarkuysan.com

Web Sitesi: www.sarkuysan.com

### İçindekiler

Sarkuysan Kimliği	2015 Yılı Faaliyetleri	14	İç Denetim Faaliyetlerimiz	26
Genel Kurul Toplantı Gündemi	• Yatırımlarımız	14	Riskler ve Yönetim Kurulunun	
Misyonumuz, Vizyonumuz	• ABD'deki Üretim Şirketimiz		Değerlendirmesi	26
Tarihçe	Sark Wire Corporation	14	Kurumsal Yönetim İlkelerine Uyum	
Yönetim Kurulu Başkanı'nın Mesajı	• Üretimimize İlişkin Bilgiler	15	Raporu	28
Yönetim Kurulu	• Üretim Tesisleri	15	Yönetim Kurulu Üyesi Bağımsızlık	
Yönetim Kadrosu	• Üretim	16	Beyanları	41
Sermaye Yapısı	• Ürünlerimiz, Katıldığımız Fuarlar	18	Bilgilendirme Politikası	43
Genel Bilgiler	• 2016 Beklentileri	20	Şirketimiz Tarafından Verilen	
Finansal Durum	• Araştırma Geliştirme Faaliyetlerimiz	21	Teminat / Rehin / İpotekler	46
İştirak ve Bağlı Ortaklıklarımız	• Kalite Politikası	21	Kâr Payı Dağıtım Politikamız	47
	• Enerji Politikası	22	Kâr Dağıtım Önerisi	48
	• Çevre, İş Sağlığı ve Güvenliği		Riskin Erken Saptanması Sistemi ve	
	Politikası	22	Komitesi Hakkında Denetçi Raporu	49
	• İnsan Kaynakları	23	Yönetim Kurulunun Yıllık Faaliyet	
	• Sosyal Sorumluluk	24	Raporuna İlişkin Bağımsız Denetçi	
	• Yapılan Bağış ve Yardımlar	24	Raporu	50
	• Gerçekleşen Hedeflerimiz	25	1 Ocak 2015 - 31 Aralık 2015	
			Tarihli Konsolide Mali Tablolar ve	
			Bağımsız Denetim Raporu	52
			İletişim	144



# Vizyonumuz, Misyonumuz

## Vizyonumuz

Elektrolitik bakır sektöründe bir dünya kuruluşu olarak; müşteri memnuniyeti odaklı, çevreye saygılı, kaliteli, rekabetçi ve yenilikçi üretim yapmak.

## Misyonumuz

Ülkemizde; tamamı halka açık, çok ortaklı, profesyonel yönetimin hakim olduğu, başarılı örnek bir kuruluş olmanın sorumluluğu içinde yurt içinde ve dışında kazanmış olduğumuz saygın konumu koruyarak ortaklarına, çalışanlarına, müşterilerine ve ülkemize fayda sağlamak, gerçekleştirdiği sosyal projelerle de toplumsal değer yaratmak.

## Tarihçe



Sarkuysan  
Yaşa ki Yaşatasın -  
Cihan BEKTAŞ  
(1928-2002)

Ailemizden ebediyete intikal eden tüm mensuplarımızın aziz hatıralarını saygıyla anıyoruz...


Şirketimizin, ülkemizde tamamı halka açık çok ortaklı ilk başarılı kuruluş olarak, sanayileşme tarihimizde özel bir yeri bulunmaktadır. Gebze ve Darıca Bölgesinde sahibi olduğu yaklaşık 175.000 m<sup>2</sup>'yi aşan açık arazide ve 90.000 m<sup>2</sup>'ye yakın kapalı alanda elektrolitik bakır ürünleri, bakır boru ve bakır lama üretimi yapan kuruluşun başlangıçta 10.000 ton/yıl olan üretim kapasitesi bugün 200.000 ton/yıl üzerine çıkarak bir dünya ölçeğine ulaşmıştır. Ürünleri; elektroteknik, elektronik, motor, haberleşme, elektrik üretim ve dağıtımı, güneş enerjisi, ev cihazları, ölçü aletleri, savunma, otomotiv, kimya, inşaat, ısıtma - havalandırma ve sıhhi tesisat sanayilerinin standart girdisi olmaktadır. Tüm faaliyetleri için, TS EN ISO 9001 ve ISO/TS 16949 Kalite, ISO 14001 Çevre ve OHSAS 18001 İş Sağlığı ve Güvenliği, ISO 50001 Enerji Yönetim Sistemi belgeleri olan ve ürünlerinde "sks" markasını kullanan Sarkuysan, yurt içi talebin önemli bir kısmını karşılamakta, üretiminin önemli bir kısmını ise 5 kıtadaki 60'tan fazla ülkeye ihraç etmektedir. Bugün Avrupa'da üretilen binek ve ticari araçlarında çoğunlukla Sarkuysan teli

Sarkuysan, ticari hayatımızın önemli merkezlerinden birisi olan Kapalıçarşı'da altın ticareti yapan sarraf ve kuyumcuların öncülüğünde, 1972 yılında kurulmuştur. İsmi, kurucularının mesleklerini ifade eden SARraf, KUYumcu ve SANatkar kelimelerinin ilk üç harflerinin birleştirilmesinden türetilmiştir.

kullanılmakta, uzun yıllardır ABD'deki Uzay Araştırma Merkezi NASA'nın, son yıllarda da uçak sanayilerinin tedarikçi kuruluşlarına oksijensiz bakırdan üretilen tel ile nikel kaplı bakır tel verilmektedir.

Toplam 700'e yakın personele sahip Şirketimizin üretiminde görev alan işçilerin %90'a yaklaşan bölümü lise ve teknik lise düzeyinde eğitilmiş olup her yıl hizmet içi ve dışı eğitim programlarına katılmaktadır.

Üretimde kullandığı makine ve tesislerin önemli bir bölümünün imalatını bünyesinde gerçekleştiren, ayrıca üretimin güvenliği açısından büyük önem taşıyan elektrik enerjisini ve kullandığı buharı üreten kojenerasyon tesisine de sahip bulunan kuruluşumuz, 40 yılı aşan bilgi birikimini ve deneyimlerini KNOW-HOW olarak yurt dışına da satabilmektedir.



Sarkuysan bir şirketler topluluğudur.

Tel ve kablo sektörüne makina ve teçhizat imalatı ile elektromekanik ve trafo sanayiine bakır boru ve izole iletken tedarigi yapan SARMAKİNA A.Ş., otomotiv ve makine imalatı sektörüne pik ve sfero döküm üretimi yapan DEMİSAŞ A.Ş., pazarlama ve satış şirketi SARDA A.Ş., Emaye Bobin Teli ve Kablo üretimi yapan BEMKA A.Ş. ile BEKTAŞ A.Ş. grup içinde yer alan kardeş müesseselerdir. Sarkuysan'ın yoğun ihracatı çerçevesinde ürünlerini doğrudan pazarlamak üzere bu alanda çok önemli iki ülke olan İtalya'da bir temsilciliği ve ABD'de 2002 yılında faaliyete geçen SARK-USA isimli satış ve pazarlama şirketi bulunmaktadır. Ayrıca ABD'de yerleşik Şirketimiz SARK-WIRE, 2009 yılı sonunda üretime aldığı Albany, New York'taki ilk fabrikasının ardından; 2015 yılı sonunda Toccoa, Georgia'da ikinci üretim tesisinin montaj çalışmalarını tamamlamış olup, iki üretim tesisi ile öncü bir Türk sanayi kuruluşu olmuştur. Bunların dışında Sarkuysan'ın Ege Serbest Bölgesi'nde bulunan tesislerinde katma değeri yüksek ürünlerin üretimi yapılarak ihraç edilmektedir.

Sarkuysan sosyal sorumluluklarının bilincinde bir kuruluş olarak her alanda toplumsal projeler üretmektedir. Bu çerçevede;

Şirketimizin uzun yıllar Genel Müdürlük olarak kullandığı tarihi Frej Hanı restore ederek kültür mirasımıza, Gebze'de yaptırdığı Sarkuysan Anadolu Lisesi, Darıca'daki Sarkuysan İlköğretim Okulu ve yüksek öğrenim yapan öğrencilere verdiği karşılıksız burslar ile eğitime, Osmanlı Mimarisi üslubunda külliye olarak yapılan Sarkuysan Camii ile diyanete, her yıl başında ayırdığı fonu bir sağlık kuruluşumuzun acil tıbbi cihaz gereksinimine tahsis ederek sağlığa, sıklıkla Avrupa Kupa Galipleri Kupası'nda ülkemizi başarı ile temsil eden Masa Tenisi Takımı ile spora, çalışanlarından meydana gelen Türk Müziği Korosu, Folklor ve Modern Dans grupları ile sanata, oluşturduğu orman ve ağaçlandırma alanları ile çevreye, alanında uluslararası organizasyonlara ev sahipliği yaparak ülkemiz tanıtımına katkıda bulunmaktadır.

Yaşamımızı renklendiren ve kolaylaştıran çağdaş nice endüstriyel ürünlerin üretimi için, iç ve dış piyasalarda çok sayıda sektöre "sks" markası ile dünya standartlarında girdi sağlayan, her yıl üst seviyelerde ve artan oranlarda yarattığı istihdam, kazandırdığı döviz, ödediği vergiler ve dağıttığı kâr payı ile büyük katma değer yaratan yaklaşık 5.000 ortaklı Sarkuysan, tamamı halka açık, profesyonel kadroların yönettiği, çağdaş üretim ve yönetim yapısı ile yatırımcı, dinamik bir dünya kuruluşudur.

## Yönetim Kurulu Başkanı'nın Mesajı



**Hayrettin ÇAYCI**  
Yönetim Kurulu Başkanı


44. Olağan Genel Kurulumuza hoş geldiniz. Hepinizi saygı ve sevgilerimle selamlıyorum.

Öncelikle belirtmek isterim ki, 25.05.2015 tarihli Genel Kurul'da açıkladığım üzere Şirketimizin 2015 yılı Temmuz ayından itibaren üst yönetimde yeniden yapılanma projesi hayata geçirilmiş olup, yılbaşından itibaren de tüm idari ve teknik faaliyetlerimizin entegre edilmesini amaçlayan Kurumsal Kaynak Planlaması'na (ERP) başlanılmıştır.

Şimdi kısaca geçen yılki faaliyetlerimizin çerçevesini oluşturan genel ekonomik gelişmeleri özetlemek istiyorum.

2015 yılında global piyasalar ağırlıklı olarak Amerikan Merkez Bankası'nın (Fed) faiz artışı kararına odaklanmıştı. Nihayet yılın bitimine iki hafta kala 10 yıl aradan sonra ilk kez faizde 25 baz puanlık bir artış

oldu. Fed'in yeni yılda parasal sıkılaştırmada ne kadar ileri gideceği özellikle Ülkemiz gibi gelişmekte olan piyasalar için hayati önem taşımaktadır. Ancak Fed'in 2016 yılı için temkinli hareket edeceği beklenmektedir. Yıl boyunca petrol ve emtia fiyatlarındaki düşüş bunların ihracatını yapan Ülkelerde büyük gelir kaybına sebebiyet vermiş bunun da küresel dengeler üzerinde çift yönlü etkileri olmuştur. ABD ekonomisinde kısmi bir toparlanmaya karşılık Japonya ve Avrupa Merkez Bankaları parasal genişlemeye gitmesine rağmen beklenen sonucu alamamışlardır. 2009 yılındaki küresel resesyondan bu yana büyümenin lokomotifi olan gelişmekte olan ülkelerde özellikle bu kategorinin ağır topu durumunda bulunan Çin'deki yavaşlama küresel durgunluğa gidişin işaretini vermektedir. Aslında bütün dünyada ulusal ekonomiler kendi potansiyel büyümelerinin altında büyüyorlar. Dünya ticaretindeki daralma hızlanarak sürüyor. 2015 yılında uluslararası



mal ticaretinde %14 civarında bir gerileme olmuştur. Büyüme kayıplarından kaynaklanan talep daralması emtia fiyatlarını da düşürmektedir. Küresel krizden çıkış hamlesinin başlangıcında uluslararası sermaye akışının gelişmekte olan ülkelere yönelmesi, bu ülkelerde büyümeyi hızlandırmış buna bağlı talep artışının global kriz üzerinde olumlu etkileri olmuştur. Ancak son yıllarda bu akışın giderek zayıfladığı, gelişmiş ülkelere doğru bir yönelmenin hızlandığı, gelişmekte olan ülkelere ise sermaye çıkışlarının gerçekleştiği görülmektedir. Global sorun farklılaşmış bulunmaktadır. Sonuçta global ekonomi 2015'te ortalama %3'ler seviyesinde büyümüştür.

Ülkemiz ekonomisi ise ağırlıklı olarak küresel gelişmelerin etkisi altında kalmıştır. Bahse konu küresel iklime rağmen yıllık büyüme oranı %4 seviyesinde gerçekleşmiştir. Özellikle petrol fiyatlarındaki gerilemeye bağlı olarak cari açığı iyileşme çok önemli, pozitif bir gelişme olmaktadır. Uluslararası değerlendirme kuruluşları Ülkemizin yeni yılda büyüme tahminini %3,5'lerin üzerinde vermektedir. Dünyada eksi faiz uygulamaları dikkate alındığında Ülkemizdeki mevcut faiz oranları yabancı yatırımcı açısından cazibe yaratmaktadır. Enflasyon da tedrici olarak düşme eğilimine girmiştir. Yeni yılda geçen seneye göre siyasi istikrarın sağlanmış bulunması ve içinde bulunduğumuz coğrafyada barışa yönelik hamlelerin artması umut verici olmaktadır.

Şirketimiz 2015 yılının güçlüklerini her alanda gösterdiği yoğun gayret ve tedbirlerle büyük ölçüde aşarak mevcut koşullar içinde iyi sonuçlar elde etmiştir. Yurt dışı pazarların daralmasına rağmen ihracat performansımız artmıştır. Ayrıca dirayetli risk yönetimimizle gerek emtia, gerekse döviz işlemleri açısından başarılı bir yıl geçirilmiş olup bu da bilançomuza olumlu yansımıştır. Ayrıca, 2015 yılı sonunda A.B.D. Georgia'daki ikinci fabrika projemizde montaj çalışmaları tamamlanmış bulunmaktadır.

Böylelikle dünyanın bu en gelişmiş ve büyük pazarında iki üretim tesisimizle güçlü bir yer kazanmış olacağız. Bu başarımız da Sarkuysan'a yurt dışında atılımlar yapmasında yüksek bir özgüven ve uluslararası itibar sağlamış olacaktır.

Şirketimizin her alandaki başarılı çalışmalarını çeşitli kuruluşlar tarafından ödüllendirilmektedir. Geçen yıl içinde Kocaeli Sanayi Odası tarafından Şahabettin BİLGİSU adına düzenlenen metal sektörünün en büyük çevre ödülü Kuruluşumuza verilmiştir. Bunun yanında İstanbul Maden ve Metaller İhracatçı Birlikleri (İMMİB) ile İstanbul Demir ve Demir Dışı Metaller İhracatçıları Birliği (İDDMİB) tarafından da sektörümüzde en yüksek ihracat yapan Kuruluş olarak ödüllendirildik.

Sonuç olarak Şirketimiz, yasal defter kayıtlarına göre 2015 yılı faaliyetlerinden brüt 36.336.750 TL kâr elde etmiştir. Ödenecek vergilerden sonra net dönem kârımız 28.729.083 TL'dir.

Bu faaliyet dönemindeki gayretli çalışmalarını nedeniyle huzurlarınızda Yönetim Kurulundaki arkadaşlarıma ve tüm çalışanlarımıza teşekkür etmek istiyorum. Ayrıca ailemizin kaybettiğimiz bütün üyelerine rahmet diliyor, Genel Kurulumuzun Şirketimiz için hayırlı olmasını temenni ediyorum.

**Hayrettin ÇAYCI**  
Yönetim Kurulu Başkanı



## Yönetim Kurulu



Üst sıra soldan sağa: Nuray AKMERİÇ, Ahmet TOKCAN, Hamit MÜCELLİT, Cenap TAŞKIN, Ziya AKKURT, A. Hamdi BEKTAŞ, Turgay ŞOHOĞLU, Mehmet Ali YILDIRIMTÜRK

Alt sıra soldan sağa: Fuat SUCU, Hayrettin ÇAYCI, Maksut URUN

Soyadı	Görevi	Son Seçilme Tarihi
Hayrettin ÇAYCI	Yönetim Kurulu Başkanı	28.03.2014
Fuat SUCU	Yönetim Kurulu Başkan Vekili	28.03.2014
Maksut URUN	Yönetim Kurulu Üyesi	28.03.2014
Hamit MÜCELLİT	Yönetim Kurulu Üyesi	28.03.2014
A. Hamdi BEKTAŞ	Yönetim Kurulu Üyesi	28.03.2014
Cenap TAŞKIN	Yönetim Kurulu Üyesi	28.03.2014
Ahmet TOKCAN	Yönetim Kurulu Üyesi	28.03.2014
Turgay ŞOHOĞLU	Yönetim Kurulu Üyesi	28.03.2014
Mehmet Ali YILDIRIMTÜRK	Yönetim Kurulu Üyesi	28.03.2014
Ziya AKKURT	Bağımsız Yönetim Kurulu Üyesi	25.05.2015
Nuray AKMERİÇ	Bağımsız Yönetim Kurulu Üyesi	25.05.2015


### Yetkileri

**Yönetim Kurulu Üyeleri:** Türk Ticaret Kanunu, Sermaye Piyasası Mevzuatı ve Esas Sözleşme ile belirlenmiştir.

**Bağımsız Yönetim Kurulu Üyeleri:** Sermaye Piyasası Mevzuatı ve Esas Sözleşme ile belirlenmiştir

**Görev Süreleri:** 28.03.2014 tarihli Olağan Genel Kurul Toplantısı'nda alınan karar gereği Yönetim Kurulu Üyelerinin görev süresi 3 (üç) yıl, Bağımsız Yönetim Kurulu Üyelerinin ise 25.05.2015 tarihli Olağan Genel Kurul Toplantısı'nda alınan karar gereği 1 (bir) yıldır.





## Yönetim Kadrosu

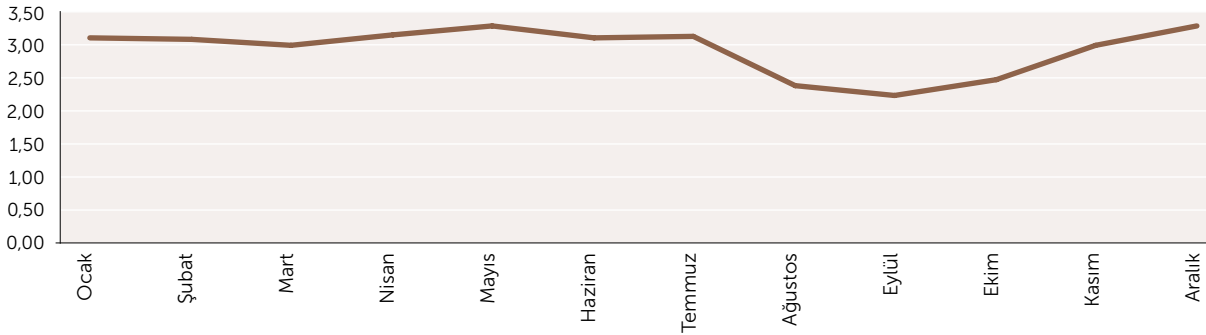


**Sevgür ARSLANPAY**  
Genel Müdür

Sevgür ARSLANPAY	Genel Müdür - Kimya Mühendisi
Ümit ULUÇAM	Genel Müdür Yardımcısı (Mali) - İşletmeci
Metin YARAŞ	Genel Müdür Yardımcısı (Ticari) - Kamu Yönetimi
Tolga EDİZ	Genel Müdür Yardımcısı (Teknik) - Metalurji Yüksek Mühendisi
Erhan AKBAŞ	Bilgi İşlem Müdürü - Sistem Analisti
Mehmet Ali AKOY	Ar-Ge Müdürü - Metalurji Yüksek Mühendisi
Sabri ATILLA	İdari İşler Müdürü - İdareci (Eğitimci)
Oğuz ERGÜNGÖR	İnsan Kaynakları Müdürü - Ekonomist
Dilek Mine GİNİ	Dış Satınalma Müdürü - İşletmeci
Emine GÜNDAĞ	Ticari Muhasebe Müdürü - İşletmeci (SMMM)
Mehmet Uğur ILGAZ	Nihai Ürünler Müdürü - Metalurji Yüksek Mühendisi
Faruk Şekip KARŞANBAŞ	Endüstriyel Otomasyon ve Elektronik Bakım Müdürü - Elektronik Yüksek Mühendisi
Meryem KAYA	Dış Satış Uygulama Müdürü - İşletmeci
İlhan KOCAMAN	Kalite Güvence Müdürü - Metalurji Mühendisi
Levent Şakir KULAÇ	Rafinasyon Müdürü - İç Satınalma Müdürü Vek. - Metalurji Mühendisi
Filiz TEKİN SALMANLI	Mühendislik, Üretim ve Malzeme Planlama Müdürü- Endüstri Mühendisi
S. Sinan SELVİ	Kontinü Dökümler Müdürü - Metalurji Mühendisi
Yaşar SÖNMEZ	İnşaat İşleri Müdürü - İnşaat Mühendisi
Nezih SÜRMEİ	İç Satış Müdürü - Makine Mühendisi
Ferhan TURNAGİL	Maliyet Muhasebe Müdürü - İşletmeci (SMMM)
Ercan USER	İç Pazarlama Müdürü - İşletmeci
İ. Deniz UZGAN	Finansman ve Risk Yönetim Müdürü - Ekonomist
Ömer Münci ÜNAL	Boru İşletme Müdürü - Makine Mühendisi
M. Mahir YILDIZ	Dış Pazarlama Müdürü - Dış Ticaret Uzmanı (Matematikçi)

## Sermaye Yapısı

Sarkuysan Hisse Senetlerinin Borsadaki 2015 Yılı Fiyat Hareketleri (TL)



31.12.2014 tarihi itibarıyla hisse senetlerimizin Borsa İstanbul'daki kapanış fiyatı 3,10 TL iken, 06.08.2015 tarihinde yapmış olduğumuz %25 bedelsiz sermaye artırım ve %12 net temettü dağıtım sonrası 2,46 TL olan hisse senetlerimizin 31.12.2015 tarihindeki kapanış fiyatı %34,15 artış ile 3,30 TL olmuştur.

Sermayemizin %100'ü halka açık olup Sermaye yapımıza ait son durum aşağıdaki tabloda belirtilmiştir.


Hisse Senedi Türü	Ödenmiş Sermayesi (TL)	Pay Adedi	Payların Sermaye İçindeki Oranı %
A Grubu Nama Yazılı	6,25	625	0,000005
B Grubu Hamiline Yazılı	124.999.993,75	12.499.999.375	99,999995
Toplam	125.000.000,00	12.500.000.000	100,000000

31.12.2015 tarihi itibarıyla Yönetim Kurulu Üyelerimizin sermayemizdeki payları Sn. Hayrettin ÇAYCI'nın %7,71, Sn. A. Hamdi BEKTAŞ'ın %2,18'dir. Diğer Yönetim Kurulu Üyelerimizin sermayemizdeki payları bu oranların altındadır. En yüksek hissese sahip ortağımız Sn. Mehmet KİLİMCİ ve Sn. Şükrü KİLİMCİ'nin birlikte hisseleri sermayemizin %18,22'ni teşkil etmektedir.

Şirketimizin 02.01.2015 tarihindeki fiili dolaşımındaki pay oranı %82,62 iken 31.12.2015 tarihinde fiili dolaşımdaki pay oranı %82,52 olarak gerçekleşmiştir.

### 5 Yıllık Faaliyetlerimizin Sonuçları

(bin TL)	2011	2012	2013	2014	2015
Kayıtlı Sermaye	100.000	100.000	200.000	200.000	200.000
Çıkarılmış Sermaye	50.000	100.000	100.000	100.000	125.000
Bedelli Senet Toplamı	4.268	4.268	4.268	4.268	4.268
Bedelsiz Senet Toplamı	45.732	95.732	95.732	95.732	120.732
Sermaye Artırımı (%)	-	100	-	-	25
Hisse Senedi Fiyatı (TL) (Yıl Sonu İtibarıyla)	3,94	2,63	2,97	3,10	3,30
Yıl İçinde Sabit Kıymet İlavesi	4.275	20.618	44.039	8.950	19.165
Dağıtılan Toplam Temettü Tutarı (brüt)	7.500	4.118	17.647	20.000	14.117
Dağıtılan Toplam Temettü Tutarı (net)	6.375	3.500	15.000	17.000	12.000
Temettü Oranı (brüt) (%)	15	8,23	17,65	20	14,117647
Temettü Oranı (net) (%)	12,75	7	15	17	12



## Genel Bilgiler

Raporumuz 01.01.2015-31.12.2015 dönemini kapsamaktadır. Bu dönem içinde Şirketimiz ile ilgili önemli olaylar Kamuyu Aydınlatma Platformu (KAP) ortamında duyurulmuş ve internet sitemizde de tüm yatırımcılarımızın bilgilerine sunulmuştur.

2014 yılı faaliyetlerimiz ile ilgili olarak 25.05.2015 tarihinde şirket merkezinde olağan Genel Kurul Toplantımız yapılmıştır. Bu toplantıda sermayemizi temsil eden payların %73,54'ü temsil edilmiş ve toplantıda yönetim kurulu üyelerimiz ibra edilmiş ve gündem maddelerinin tamamı görüşülerek karara bağlanmıştır.

Sermaye Piyasası Kurulu'nun Kurumsal Yönetim Tebliği gereğince Şirketimizin iki bağımsız yönetim kurulu üyeliklerine 25.05.2015 tarihli Genel Kurulumuzda yapılan seçim neticesinde Sn. Ziya AKKURT ve Sn. Nuray AKMERİÇ seçilmiştir.

Türk Ticaret Kanununun 1527. Madde hükmünde bahsi geçen Elektronik Genel Kurul düzenlemeleri 2013 yılında uygulanmaya başlanmış ve fiziki olarak katılanların yanı sıra önceden gerekli prosedürleri yerine getiren ortaklarımız da internet ortamında 25.05.2015 tarihinde yapılan Genel Kurul Toplantısı'na katılmışlardır.

2015 döneminde ortaklarımıza 2014 yılı kârından brüt %14,117647, net %12 nakit temettü dağıtılmıştır. Bu durumda 1 TL nominal değerli pay senedine net 0,12 TL nakit temettü ödenmiştir. Temettü dağıtımı 30.06.2015 tarihinde olmuştur.

Sermaye Piyasası Kurulunca verilen kayıtlı sermaye tavanı izni kapsamında; Sermayemizin tamamı iç kaynaklardan karşılanmak üzere %25 oranında artırılarak 100.000.000.- TL'den 125.000.000.- TL'ye çıkartılmış ve sermaye artırımına ilişkin ihraç belgesi Şirketimiz internet sitesinde ve KAP'ta ilan edilmiştir.



## Finansal Durum

### Mali Yapımız ile İlgili Başlıca Göstergeler

	2014	2015	+/- Değişim %'si
(bin TL)			
Toplam Aktifler	875.857	965.575	10,24
Özkaynaklar	330.992	363.595	9,85
Toplam Satışlar (Net)	2.539.888	2.726.638	7,35
Sürdürülen Faaliyetler Vergi Öncesi Kâr/Zararı	27.613	44.411	60,83

### Mali Yapımız ile İlgili Rasyolar


	2014	2015
<b>Likidite Oranları</b>		
Cari Oran (Dönen Varlıklar / Kısa Vadeli Yükümlülükler)	1,27	1,36
Asit Test Oranı (Dönen Varlıklar - Stok / Kısa Vadeli Yükümlülükler)	0,93	0,97
<b>Faaliyet Oranları</b>		
Aktif Devir Hızı (Net Satışlar/Toplam Varlıklar)	2,90	2,82
Alacakların Devir Hızı (Net Satışlar/Kısa Vadeli Ticari Alacaklar)	7,04	7,23
Stok Devir Hızı (Satışların Maliyeti/Stoklar)	14,60	13,83
Alacakların Tahsil Süresi (360/Alacakların Devir Hızı)	51	50
Stok Satış Süresi (360/Stok Devir Hızı)	25	26
Stokların Tahsile Dönüştürme Süresi (Alacakların Tahsil Süresi+Stokların Tahsil Süresi)	76,00	76,00
<b>Finansal Yapı Oranları %</b>		
Toplam Yükümlülükler/ Özkaynaklar	1,65	1,66
Öz Kaynaklar/ Varlıklar Toplamı	0,38	0,38
Toplam Yükümlülükler/ Varlıklar Toplamı	0,62	0,62
Kısa Vadeli Yükümlülükler/ Toplam Varlıklar	0,57	0,50
<b>Kârlılık Oranları %</b>		
Toplam Varlıklar Verimi (Vergi Öncesi Kâr/Toplam Varlıklar)	0,03	0,05
Öz Sermaye Verimi (Vergi Öncesi Kâr/Özsermaye)	0,08	0,12
Kâr Marjı (Vergi Öncesi Kâr/ Net Satışlar)	0,01	0,02

Tablodan da anlaşılacağı üzere, Grubumuzun Likidite Oranları kaynaklarımızın (özellikle Alacaklarının ve Stoklarının) etkin ve verimli yönetimi, buna paralel kısa vadeli borçlarının (özellikle krediler ihtiyacının) düşürülmesi ile Net İşletme Sermayesinde önemli artışlar sağlayarak (%30) ve bunun sonucunda Likidite Oranlarında ideal seviyeler korunmuştur.


Grubumuzun Faaliyet Oranlarına bakıldığında, varlıklarının ve İşletme Sermayesinin verimli kullanımı devam etmiştir. Tablodan da görüleceği üzere Grubun Stokları Tahsil Dönüştürme Süresi 76 gün olarak gerçekleşmiştir.

Grubumuz Finansal Yapısına ilişkin oranlar gerek Kısa Vadeli Yükümlülüklerimizin azalması (%57'den %50 seviyelerine düşmüş) ve gerekse de Öz Sermaye seviyesi, Grubumuzun mali yapısının güçlü ve ideal bir seviyelere geldiğini göstermektedir.

Grubumuz, etkin ve verimli Varlık Yönetimi, Borç Yönetimi, İşletme Sermayesi ve Nakit Yönetimi, Risk Yönetiminin sonucu olarak Kârlılık Oranlarında da, geçmiş yıllara göre önemli iyileşmeler kaydedilmiş olup, sırasıyla Toplam Varlık Veriminde %67, Öz Sermaye Veriminde %50 ve Kâr Marjında %50 olmak üzere çok önemli artışlar sağlanmıştır.



Toplam Aktifler  
(milyon TL)



Özkaynaklar  
(milyon TL)



Toplam Satışlar  
(milyon TL)



Sarkuysan, 5 kıtada 60'tan fazla ülkeye yaptığı ihracatla sektördeki liderliğini sürdürmüştür.

## İştirak ve Bağlı Ortaklıklarımız



### Demisaş Döküm Emaye Mamulleri San. A.Ş.

1974 yılında kurulan Demisaş A.Ş.'nin fabrikası Bilecik'te bulunmaktadır. Döküm tesislerinde, kupol ocağı ve endüksiyon ocaklarında ergitme ve 3 adet otomatik kalıplama hattında üretim yapılmaktadır. Üretimini yapmakta olduğu pik ve sfero döküm parçalarının işlenerek satılması amacıyla yönelik "Talaşlı İmalat Atölyesi" de bulunmaktadır. Beyaz eşya endüstrisi için; hermetik pistonlu kompresör parçaları, vidalı kompresör parçaları, otomotiv endüstrisi için; (sfero ve gri pik döküm) fren diskleri, havalı fren diskleri, fren kampanaları, volanlar, egzoz manifoldları, kasnaklar, fren silindirleri, çeşitli braketter ve parçaları, fren emniyet parçaları, su sistemi sektörü için; pompa gövdeleri, ağır vasıta endüstrisi için; kompresör gövdeleri ve fren emniyet parçaları, demiryolu sektörü için; ray bağlantı parçaları, inşaat sektörü için; iskele bağlantı parçaları üretmektedir. Yıllık üretim kapasitesi 80.000 tondur. 31.12.2015 itibari ile üretiminin %47 civarındaki bölümü başta Batı Avrupa ülkeleri olmak üzere, yurt dışına ihraç edilmektedir. Hisse senetleri Borsa İstanbul'da işlem gören iştirakimizin kayıtlı sermaye tavanı 80.000.000 TL olup, sermayesi 35.000.000 TL'dir. Demisaş A.Ş.'ye %44,44 oranında iştirakimiz vardır.

### BEKTAŞ

Bakır Emaye Kablo Sanayi ve Ticaret A.Ş.

### Bektaş Bakır Emaye Kablo San. ve Tic. A.Ş.

2003 yılında faaliyetini durdurmuş, iştirak kazancı ile gayrimenkul kira geliri elde etmektedir. 5.500.000 TL sermayesi bulunan Bektaş A.Ş.'ye Şirketimizin %70,71, Sarda A.Ş.'nin %29,12 oranında ortaklığı bulunmaktadır.



### Sarmakina San. ve Tic. A.Ş.

1991 yılında kurulan Sarmakina, tel ve kablo sanayi için çelik makara ve tamamlayıcı özel makine üretimini başarı ile sürdürmekte, hem yurt içinde hem de yurt dışında önde gelen tel ve kablo üreticilerine bu ürünlerini pazarlamaktadır. Ayrıca elektromekanik sanayi için bakır tel kağıt kaplama, bakır ve alüminyumdan üretilmiş bara imalatları ile diğer sektörlere yönelik proje, imalat, taşeronluk, taahhüt ve muhtelif çelik konstrüksiyon işleri yapmaktadır. Sermayesi 10.000.000 TL olan Sarmakina A.Ş.'ye %99 oranında ortaklığımız bulunmaktadır.



### Bemka Emaye Bobin Teli ve Kablo Sanayi Ticaret A.Ş.

2002 yılında kurulan Türkiye'nin önde gelen emaye bobin teli üreticilerinden Bemka A.Ş., Gebze ve Tuzla Sanayi Bölgelerinde bulunan fabrikalarında faaliyet göstermektedir. Yıllık üretim kapasitesi 25.000 tondur. Bemka A.Ş., Türkiye'deki emaye bobin teli ihtiyacının yaklaşık %40'ını karşılamakta ve üretiminin önemli bir kısmını başta Avrupa ülkeleri olmak üzere yurt dışına ihraç etmektedir. 35.000.000 TL sermayesi bulunan Bemka A.Ş.'ye Şirketimizin %57,304, Bektaş A.Ş.'nin %17, Sarda A.Ş.'nin %10 ve Sarmakina A.Ş.'nin %10 oranında ortaklığı bulunmaktadır.



### Sarda Dağıtım ve Tic. A.Ş.

1979 yılında İstanbul'da kurulmuş olup, Şirketimiz ürünlerinin tanıtmaya ve pazarlama faaliyetlerinin bir kısmını gerçekleştirmektedir. Ayrıca faaliyet konusuna uygun ürünlerin ihracat, ithalat ve dağıtımını yapmaktadır. Sermayesi 15.000.000 TL olan Sarda A.Ş.'ye %99,97 oranında ortaklığımız bulunmaktadır.



### Sark - USA, Incorporated


2002 yılında kurulan Sark - USA, Inc., Şirketimizin ve Sark-Wire Corp.'in ürünlerini Amerika'da direkt olarak pazarlamaktadır. Sermayesi 100.000 ABD doları olan Sark-USA'nın %100'ü Şirketimize aittir.



### Sark Wire Corporation

2008 yılında kurulan ve 15.12.2009 tarihinden itibaren ABD'nin New York eyaleti Albany şehrinde faaliyete bulunan Sark Wire Corp.'in en son teknolojiyle donatılmış fabrikasındaki makine ve tesislerinde katma değeri yüksek elektrolitik bakır tel ve elektrolitik bakır telden üretilmiş diğer ürünler üretilmektedir. Ayrıca nakliye maliyetlerin düşürmesi ve müşterilere daha hızlı ürün teslimatı yapılması amacıyla Georgia eyaletinde bulunan yeni üretim tesisinin kurulum çalışmaları tamamlanarak üretime başlanmıştır. Sermayesi 10.000.000 ABD doları olan Sark Wire Corp.'a Şirketimizin %60, Sarmakina A.Ş.'nin %15, Bektaş A.Ş.'nin %12,5 ve Sark-USA Inc.'in %12,5 oranında ortaklığı bulunmaktadır.





## Demisaş



## Bemka



## Sarmakina



## Sark Wire



### Yıllar İtibarıyla İştirak ve Bağlı Ortaklıklarımız

(bin TL)	2011	2012	2013	2014	2015
<b>Demisaş Döküm Emaye Mamulleri Sanayi A.Ş.</b>					
Ödenmiş Sermayesi	28.000	35.000	35.000	35.000	35.000
İştirak Payımız	12.444	15.554	15.554	15.554	15.554
İştirak Oranı (%)	44,44	44,44	44,44	44,44	44,44
<b>Bemka Emaye Bobin Teli ve Kablo Sanayi Ticaret A.Ş.</b>					
Ödenmiş Sermayesi	-	35.000	35.000	35.000	35.000
İştirak Payımız	-	20.056	20.056	20.056	20.056
İştirak Oranı (%)	-	57.304	57.304	57.304	57.304
<b>Bektaş Bakır Emaye Kablo Sanayi ve Tic. A.Ş.</b>					
Ödenmiş Sermayesi	5.500	5.500	5.500	5.500	5.500
İştirak Payımız	3.889	3.889	3.889	3.889	3.889
İştirak Oranı (%)	70,71	70,71	70,71	70,71	70,71
<b>Sarda Dağıtım ve Tic. A.Ş.</b>					
Ödenmiş Sermayesi	6.000	10.000	10.000	10.000	15.000
İştirak Payımız	5.998	9.997	9.997	9.997	14.996
İştirak Oranı (%)	99,97	99,97	99,97	99,97	99,97
<b>Sarmakina San. ve Tic. A.Ş.</b>					
Ödenmiş Sermayesi	2.000	2.000	2.000	2.000	10.000
İştirak Payımız	1.980	1.980	1.980	1.980	9.900
İştirak Oranı (%)	99,00	99,00	99,00	99,00	99,00
<b>(bin ABD doları)</b>	<b>2011</b>	<b>2012</b>	<b>2013</b>	<b>2014</b>	<b>2015</b>
<b>Sark - USA, Inc.</b>					
Ödenmiş Sermayesi	100	100	100	100	100
İştirak Payımız	100	100	100	100	100
İştirak Oranı (%)	100	100	100	100	100
<b>Sark Wire Corp.</b>					
Sermayesi	8.000	8.000	8.000	10.000	10.000
Ödenmiş Sermayesi	8.000	8.000	8.000	10.000	10.000
İştirak Payımız	4.800	4.800	4.800	6.000	6.000
İştirak Oranı (%)	60	60	60	60	60

## 2015 Yılı Faaliyetleri

### YATIRIMLARIMIZ

Şirketimiz, yatırım faaliyetlerine 2015 döneminde de devam etmiştir. Yatırım faaliyetlerimiz, global sektördeki yoğun rekabet ortamı ve teknolojiadaki yeni eğilimler dikkate alınarak, özellikle katma değeri yüksek ürünlere yönelik olmuştur. Bu faaliyetler kapsamında devreye alınan tesis ve makine parkının en son teknolojiye sahip olmasına özen gösterilmiştir. Yapılan yatırımlar ile ürün yelpazemizin genişletilerek müşteri taleplerine olumlu katkılar sağlaması hedeflenmiştir.

Tel çekme ünitesinde, özellikle otomotiv sektörüne yönelik olarak ürün çeşitliliğimiz, alternatif metaller ve üretkenliği artırıcı yüksek kalite ve verimlilikle üretimi sağlayacak makine yatırımları ile maliyet düşürücü tesis yatırımları 2014 yılında başlatılmış, 2015 yılının ilk çeyreğinde devreye alınmıştır.

Kojenerasyon Tesisimizde 1997 yılından itibaren faaliyet gösteren 2 adet 3.845 kw'lık gaz motorlarından bir adeti devre dışı bırakılmış olup, 2015 yılı 2. yarısından itibaren kurulumuna başlanmış olan 2 adet 4.400 kw ve 1 adet 3.000 kw olmak üzere toplam 3 adet gaz motoru ve 1 adet 700 kw gücünde buhar türbini yatırımı gerçekleştirilmiş ve montajı tamamlanma aşamasına gelmiş olup, 2016 yılının ilk çeyreği içinde devreye alınmıştır. Buna bağlı otoprodüktör lisansımızın kapasitesi artırılarak üretim lisansına dönüştürülmüştür.

### ABD'DEKİ ÜRETİM ŞİRKETİMİZ: SARK WIRE CORPORATION


ABD'nin New York eyaleti başkenti Albany'de kurulu olan ve Şirketimizin %60 hissesine sahip olduğu "Sark Wire Corporation" ISO 9001 Kalite Yönetim Sistem Standardı Belgesi'nin gereklerine uygun olarak yüksek kaliteli ürünlerini Kuzey Amerika pazarında sürekli artan ürün çeşitliliği ile rekabetçi fiyatlarda, kısa teslim sürelerinde ve müşteri memnuniyetini her zaman ön planda tutarak faaliyetine başarıyla devam etmektedir.

Yurt dışındaki ilk yatırımımızın başarısının ardında, bu kez ABD'nin Georgia Eyaleti'nde yeni bir üretim tesisi kuruluşu ve montaj çalışmaları tamamlanarak, üretime geçiş faaliyetlerine başlanmıştır.

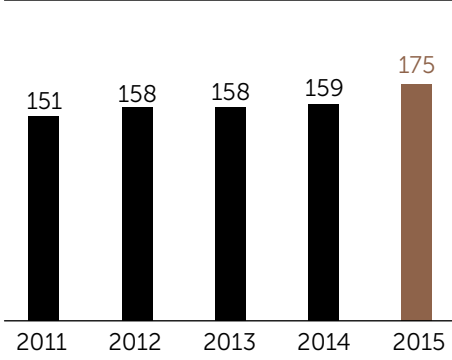
Şirketimiz uzun yıllardır kullandığı yazılım sistemini, yaşanan rekabetçi gelişmeler ve endüstriyel alanda yaşanan hızlı yenilikler sebebi ile revize etmek ve değişime adapte olma gerekliliğinden hareketle araştırmalar yapmış ve Kurumsal Kaynak Planlaması (ERP) çalışmalarına başlamıştır.



Türkiye'de Sarkuysan,  
ABD'de Sark Wire



Üretim (bin ton)



## ÜRETİMİMİZE İLİŞKİN BİLGİLER

Sarkuysan, elektrolitik bakır ve ürünleri üretmek üzere 1972 yılında İstanbul'da kurulmuştur. Tesisleri İstanbul'a 45 km uzaklıktaki Gebze/Osmangazi mevkiinde sahibi olduğu 175.000 m<sup>2</sup>'yi aşan açık alan üzerine kuruludur.

200.000 tonu aşan yıllık üretim kapasitesiyle, modern çevre koruma teknolojileri ile donatılan tesislerinde doğaya saygılı üretim yapılmaktadır.

Şirketimiz; ülkemizin ilk başarılı çok ortaklı ve profesyonel yönetim yapısı, iştirak ve bağlı ortaklıkları, yaklaşık 5.000 civarındaki ortağı ve gerçekleştirdiği sosyal sorumluluk projeleri ile kurulduğu 1972 yılından itibaren ülkemizin ekonomik ve sosyal hayatına katkıda bulunmaktadır. Sarkuysan, 2015 yılında 175.405 ton mamul satışı gerçekleştirmiştir.

## ÜRETİM TESİSLERİ

### Rafinasyon Tesisleri

**Anot Dökümhanesi:** Blister bakır rafinasyon fırınlarında ergitilip otomatik döküm çarkındaki kalıplara dökülerek anot bakır elde edilir.

**Elektroliz Ünitesi:** Elektroliz banyolarına yerleştirilen anotlar burada klasik doğru akım elektroliz metoduyla elektrolitik rafinasyona tabi tutulur. Elektroliz süreci sonunda elektrolitik saflıkta bakır katot elde edilir.

### Sürekli Döküm Tesisleri

Sarkuysan, sürekli bakır döküm teknolojisinde var olan üç sistemle tek çatı altında üretim yapan dünyada yegane kuruluştur.

### Upcast (Outokumpu)

Sürekli Döküm Tesisi'nde bakır katotlar, indüksiyon fırınlarında koruyucu atmosfer ortamında eritilir, yolluklar vasıtasıyla döküm fırınlarına aktarılır ve "UPCAST" sürekli döküm yöntemi ile 8-25 mm aralığında farklı çaplarda filmaşın olarak üretilir. Bu tesiste gümüş alaşımli bakır filmaşın üretimi de yapılmaktadır.

### Southwire

Southwire Sürekli Döküm Tesisi'nde, şaft fırınında oksijen kontrolü altında ergitilen katotlardan bara dökümü ve senkronize çalışan sıcak haddeleme prosesi ile 8 mm çaplı ETP bakır filmaşın ile 11 mm ve 16 mm çaplı ETP bakır çubuk üretilir.



## 2015 Yılı Faaliyetleri

### Contirod

Contirod/Hazelett Sürekli Döküm Tesisinde, şaft fırınında oksijen kontrolü altında ergitilen katotlardan bara dökümü ve senkronize çalışan sıcak haddeleme prosesi ile 8 mm çaplı ETP bakır filmaşın üretimi yapılır.

### Kütük Döküm

Elektrolitik bakır katotlar indüksiyon fırınında ergitilerek, sıcak tutma / döküm fırınına aktarılmakta, buradan da dikey hatlı döküm makinesinde çeşitli çaplarda yuvarlak kütük olarak dökülüp müşteri talebine uygun istenilen boylarda otomatik olarak kesilmektedir. Bu tesiste üretilen kütükler ekstrüzyon işlemine tabi tutulmak üzere Boru, Lama ve Profil Tesisi'ne gönderilmektedir.

## ÜRETİM

### İletken Üretimi


Bugün otomotiv sektöründeki önemli girdilerden birisi olan set kabloların hammaddesini tedarik eden Şirketimiz, özellikle modern iletişim sistemlerinde, bilgisayar ve internet gibi birçok alanda hızlı haberleşme ve veri iletimini sağlayacak teknik donanımlarda kullanılmak üzere normlara uygun hassas iletkenler üretmektedir. Ayrıca elektronik endüstrisinde kullanılan genel ve özel amaçlı iletkenler de ürünlerimiz arasında yer almaktadır. Bunun yanı sıra, havacılık ve savunma sanayinin her kesiminde kullanılmakta olan özel iletkenlerin de üretimi yapılmaktadır. Uzay araştırma merkezlerinde de Sarkuysan'ın ürettiği oksijensiz bakırdan üretilen yüksek iletkenlik değerlerine sahip teller ile özellikle yüksek sıcaklıklara ve ısı şoklarına dayanıklı nikel kaplı teller kullanılmaktadır.

### Mono Tel Üretimi


Sürekli döküm tesislerinden gelen 8 mm çaplı filmaşın, standartlar ve müşteri istekleri doğrultusunda farklı tel çekme makinelerinde inceltilerek 0,05-4,50 mm çap aralığında soğuk çekme yöntemiyle tavlı veya sert mono tel olarak üretilir.

### Demet İletken Üretimi

- **Çok Tellli İletken:** 0,05-1,04 mm aralığındaki çaplarda, 24 tele kadar çok telli demet iletkenler son teknolojiye uygun tel çekme makinelerinde üretilmektedir.
- **Bükümlü İletken:** 0,05-300 mm<sup>2</sup> kesitteki iletkenler, bükümlü tel makinelerinde uluslararası standartlara uygun olarak üretilirler.
- **Özel Bükümlü İletken:** 0,05-300 mm<sup>2</sup> kesitteki iletkenler, tanımlanmış özel geometrik yapıda büküm yapılarak üretilirler.



Sarkuysan, dünyada sürekli bakır döküm teknolojisinde var olan üç sistemle tek çatı altında üretim yapan yegane kuruluştur.

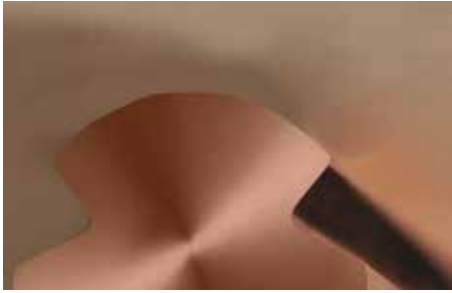


#### **Kalay / Nikel Kaplı Tel Üretimi**

0,80-3,00 mm çaplı teller, özel kaplama banyolarında elektroliz yöntemi ile kalay veya nikel kaplanarak üretildikten sonra, tel çekme makinelerinde istenen çapa çekilirler.

#### **Yassı / Profil Tel / Çubuk Üretimi**

Başlangıç malzemesi olan çubuk, ön çekme ve tıraşlama işleminden sonra özel çekme makinelerinde soğuk çekme yöntemiyle üretilir. Üretilen malzeme talebe göre parlak tavlama tesisinde normlara uygun olarak tavllanır. Yassı tel ve profiller ayrıca en son teknoloji olan sürekli ekstrüzyon yöntemi ile de tavlı olarak üretilmektedir.



#### **Yassı Teller**

**Genişlik:** 3-30 mm, **Kalınlık:** 1-12 mm, **Kesit:** maks. 150 mm<sup>2</sup>

#### **Mikro Yassı Teller**

2013 yılı son çeyreğinde devreye alınan mikro yassı tel üretim tesisi ile özellikle güneş panellerinde kullanılan ve tamamı yurt dışından temin edilen mikro yassı teller bundan böyle %100 yerli olarak öncelikle iç piyasaya sunulmuştur.

Mikro yassı teller çıplak, kalay ve lehim kaplı olarak özel haddeleme ve kaplama üniteleri kullanılarak üretilmekte olup, aktarma makinesi kullanılarak müşteri talebine uygun makaralara aktarılmaktadır.



**Kalınlık:** 0,08-0,50 mm, **Genişlik:** 1,00-6,00 mm, **Kaplama:** Çıplak, kalaylı veya istenen özelliklerde lehim kaplamalı, **Fiziksel özellik:** Tavlı veya sert

#### **Seyir Teli ve Taşıyıcı İletkenler**

Sarkuysan; seyir teli üretimlerinde %99,99 Cu saflıkta elektrolitik bakır kullanmaktadır. Farklı boyuttaki seyir tellerini elektrolitik bakır ile gümüş veya kalay alaşımlı bakır filmaşınlerden çekme, ezme veya çekme-ezme yöntemlerini kullanarak üretmektedir. Üretimler ASTM B 47, UIC 870-0 ve TS EN 50149 veya özel müşteri taleplerine göre 107 mm<sup>2</sup>, 120 mm<sup>2</sup>, 150 mm<sup>2</sup> kesitli olarak gerçekleştirilmektedir. Gümüş alaşımlı bakır seyir telleri, yüksek iletkenlik değerleri ve yüksek yumuşama sıcaklık değerleri sayesinde yüksek frekanslı ve yüksek hızlı raylı sistemlerde büyük avantaj sağlamaktadır. Kalay alaşımlı seyir telleri, yüksek kopma ve aşınma dayanımları nedeniyle çok yüksek hızlı raylı sistemlerde tercih edilir. Magnezyum alaşımlı bakır iletkenler yüksek kopma dayanımı özelliği ile, esneklik ve yüksek dayanıklılık gerektiren taşıyıcı tel ve besleme teli üretimi için idealdir. Taşıyıcı teller ve besleme telleri, talebe göre CuMg ve CuAg alaşımından veya saf bakır olarak üretilmektedir.

#### **Profil Çubuklar**

Yuvarlak çubuklarda en yüksek çap ölçüsü 80 mm'dir. Yassı profillerde en yüksek genişlik ölçüsü 200 mm olmaktadır.

## 2015 Yılı Faaliyetleri

### Boru, Lama ve Profil Tesisi

Boru, Lama ve Profil Tesisi'nde, Kütük Döküm Tesisi'nde üretilen kütükler uygun proses sıcaklığına kadar ısıtılıp, ekstrüzyon presinde basılarak önce taslak boru, taslak lama ve taslak profil haline getirilmekte ve daha sonra bu taslaklar çekim makinelerinde çekilerek istenilen ölçülere getirilmektedir. Pancake veya LWC formunda içi yivli veya yivsiz düz boy veya kangal halinde çekilen borular ile lama ve profiller müşteri taleplerine göre kalibre edilmekte ve koruyucu gaz altında çalışan parlak tav fırınında tavlansmaktadır. Yıl içinde, tamamen Sarkuysan içinde geliştirilen ve üretilen bir üretim hattı ile klima sektörü için izolasyonlu bakır boru üretimi gerçekleştirilmiştir. Talebe bağlı olarak lamalar çıplak veya kalay kaplı bakır lama olarak satışa arz olunmaktadır. Tesisimizde üretilmekte olan bakır boruların EN 1057 standardına uygunluğu, BSI belgelendirme kuruluşu tarafından verilen KITEMARK belgesi ile tescil edilmiştir. Bu belgelendirme ile, bakır boru ürünümüzün İngiltere ve diğer Avrupa ülkelerinde satışı için önemli bir avantaj sağlanmıştır.

Bakır lamalar ayrıca, modern sürekli ekstrüzyon tesislerinde OF çubuktan yüksek iletkenlik değerlerinde ve yüzey kalitesinde üretilmektedir. Sarkuysan ve Sarmakina'nın ortak geliştirdiği ve patenti Sarmakina'ya ait olan lama kaplama makinesi kullanılarak kalay kaplı lama üretimi de gerçekleştirilmektedir.



### ÜRÜNLERİMİZ

- Bakır Katot
- Elektrolitik Bakırdan imal edilmiş;
  - Çubuklar
  - Filmaşınlar
  - Muhtelif Çaplarda Teller
  - Yassı Teller (çıplak ve izoleli)
  - Havai Hat Katener Telleri (seyir telleri, pandül teli, portör teli, besleme telleri, Y halatı izoleli-izolesiz direk topraklama teli)
  - Kalay Kaplı Teller
  - Nikel Kaplı Teller
  - Demet ve Bükümlü Teller
  - Rope (halat) Örgülü Teller
  - Profiller
  - Bakır Boru (LWC, pancake, düz boy, yivli, İzolasyonlu)
  - Bakır Lama (çıplak ve kalay kaplı)
  - Bakır Nüget (Cu-OF ve Cu-DXP)
  - Mikro Yassı Tel

### 2015 YILINDA KATILDIĞIMIZ FUARLAR

#### Yurt İçi Fuarlar

05-07 Mart 2015

Eurasia Rail 2015 / CNR İstanbul Fuar Merkezi - İSTANBUL

09-11 Nisan 2015

Solarex 2015 / CNR İstanbul Fuar Merkezi - İSTANBUL

18-20 Kasım 2015

CWIEME 2015 / CNR İstanbul Fuar Merkezi - İSTANBUL

#### Yurt Dışı Fuarlar

02-04 Mart 2015

Middle East Electricity / DUBAİ - BAE

28-30 Nisan 2015


Interwire / ATLANTA - ABD

05-07 Mayıs 2015

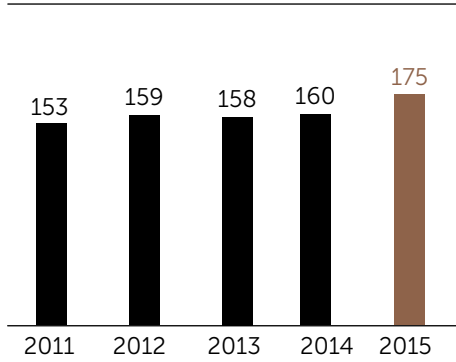
CWIEME / BERLİN - ALMANYA

02-04 Haziran 2015

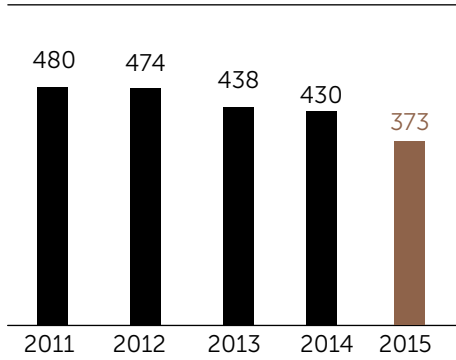
Expo Electrica / MEXICO CITY - MEKSİKA



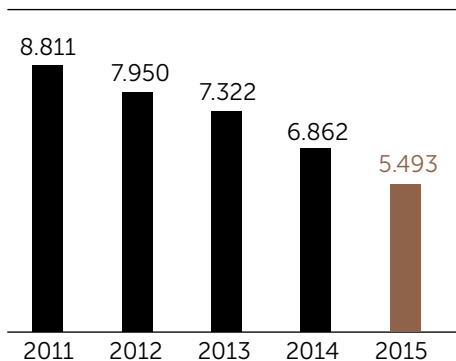
#### Satış (bin ton)



#### İhracat (milyon ABD doları)



#### LME Bakır Fiyatları \$/Ton (Yıl Ortalaması)



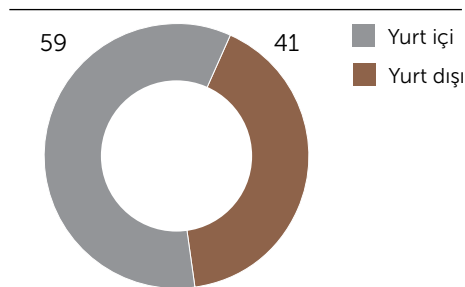
#### SATIŞLARIMIZ

2015 yılı, Fed'in faiz artırım beklentisi, Çin'de yaşanan ekonomik yavaşlama ve küresel piyasalardaki yaşanan gelişmeler nedeniyle, gelişmekte olan ülkelerden önemli fon çıkışlarının yaşandığı ve dalgalanmanın en yüksek düzeylere ulaştığı bir yıl oldu. Küresel bazda yaşanan çalkantılar ve belirsizlikler sonucu, ekonomik aktivitenin yavaşladığı ve risklerin arttığı 2015 yılı; bir çok sektör için oldukça zor geçen bir yıl oldu. Bakır fiyatlarının, küresel gelişmelere paralel, son 6 yılın en düşük düzeyine gerilemesi, sektörümüzde de, stok taşıyan ve gerekli risk yönetimini uygulamayan firmalar için önemli sıkıntılara yol açmıştır. Buna rağmen 2015 yılı firmamız için hem tonaj bazında, hem de kârlılık bazında önemli artışların gerçekleştirildiği bir yıl oldu.

2015 senesi hem yarı mamul üreticisi hem de maden üreticisi firmalar için son altı buçuk senenin en zor yılı konumundaydı. En büyük bakır tüketicisi olan Çin ekonomisinde yaşanan yavaşlama global düzeyde tüm sektörü olumsuz etkilemiştir. Bakır fiyatlarında referans alınan LME bakır fiyatları, bu süreçte son altı buçuk senenin en düşük seviyelerine gerilemiştir.

Dünya bakır tüketiminde yaşanan kuvvetli gerileme, ülkemizde bakır sektöründe yer alan her ölçekte firmanın daha ihtiyatlı davranmasına sebep olmuştur. 1972 senesinden beri faaliyet gösteren kurumumuz köklü kurumsal yapısıyla dalgalı piyasa ortamından optimum seviyede başarıyla çıkmıştır.

#### Satış Cirosunun Dağılımı (%)





## 2015 Yılı Faaliyetleri

2015 yılı toplam satışlarımız 175.405 ton olarak gerçekleşmiştir. Aynı dönemde, toplam ihracatımız, 59.107 tona ulaşmıştır.


Toplam satışlarımızda tonaj bazında %9,4'lük artışa rağmen LME Bakır fiyatlarındaki %22'yi bulan düşüş ve EUR/USD paritesindeki geri çekilme nedeniyle, 2015 için ihracatımız 372.779.174 ABD doları olarak gerçekleşmiştir. Aynı süreçte filmaşın satışlarımızda artış görülürken, katma değeri daha yüksek bakır tel ve diğer ürün satışlarımızda da önemli artışlar sağlanmıştır. 2015 yılında, filmaşın dışı satış miktarlarında, bir önceki yıla göre %9,50 artış sağlanmıştır. 2015 yılında şirketimiz zorlu piyasa şartlarına rağmen 2014'teki artış trendini devam ettirerek müşteri sayısını artırmaya devam etmiştir.

## 2016 BEKLENTİLERİ


Bakır ve tüm metal piyasalarında 2015'in ikinci yarısı başlayan düşük talebin, 2016 yılının ikinci yarısında da devam etmesi beklenmektedir. Küresel banka raporlarına ve etkin araştırma kuruluşlarının açıklamalarına göre talepteki yavaşlamanın 2016 yılında da devam edeceği düşünülmektedir.

Rafine bakır üretimi için %2,3 - %4 arasında bir artış öngörülsede tüketim tarafındaki yavaşlamaya bağlı olarak artışın %2,7 ve %3,0 arasında kalması muhtemel görülmektedir. Bu durumda en büyük tüketici konumunda olan Çin'in yaşadığı ekonomik kriz ve Fed faiz artışı kararı ya da kararları nedeniyle, 2016 yılında, rafine bakır arz-talep dengesinin fazla (surplus) vermeye devam etmesi beklenmektedir.

Dünya bakır tel ve kablo pazarı, son 10 yılda ortalama %3,3 büyüme gerçekleştirmesine karşın, 2015 yılında, ancak %1,8 büyüme gerçekleştirebilmiştir. 2016 yılında, yurt içi ve yurt dışı bakır tel sektöründe bir miktar talep daralması beklenmekle birlikte, 2014 ve 2015 yıllarında, kayda değer bir başarı gösterdiğimiz "yeni pazarlara açılarak büyüme" stratejimizin; 2016 yılında da artarak devam etmesi planlanmaktadır. Bu bağlamda, AB bölgesinde yaşanan pazar kaybının, başta ABD, Afrika, Ortadoğu olmak üzere diğer bölgelerdeki büyüme ile telafi edilmesi ve toplam ihracat rakamımızda artış sağlanması beklenmektedir.



İnovasyon odaklı  
Ar-Ge



### ARAŞTIRMA GELİŞTİRME FAALİYETLERİMİZ

Sarkuysan; dünyadaki ciddi rakipleri ile rekabet edebilmenin yolunun Ar-Ge'den geçmekte olduğunu bilincindedir. Ar-Ge olarak, bilim ve teknolojinin gelişmesini sağlayacak yeni bilgileri elde etmek veya mevcut bilgilerle yeni ürün üretmek, mevcut süreçleri geliştirmek, bilgiye dayalı sistematik olarak yeni projeler üretebilmek için çalışmalar yürütülmektedir.

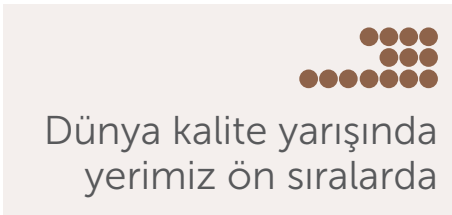
Ar-Ge Departmanı'nda; ürün kalitesinin sürekli en üst seviyede tutulmasına ve yeni ürünlerin üretim yelpazemize girmesine yönelik araştırmalara devam edilmektedir.



### KALİTE POLİTİKASI

Sarkuysan'da kalite bir gelenektir. Müşterilerimizin ihtiyaç ve beklentilerini karşılayacak "Kaliteli Ürünler Üretmek" kuruluşumuzun daima ana politikası olmuştur. Yüksek teknoloji, bilgi ve deneyim birikimimiz ve nitelikli iş gücümüzle dünya kalite yarışında ön sıralarda bulunan yerimizi korumak ve geliştirmek temel amacımızdır.

Bu yarışta temiz bir çevre için "Doğaya Saygılı Üretim" prensibimiz de özenle sürdürülmektedir. Kalite yönetimimiz; tek pazara dönüşen dünyada müşterilerimizin beklentilerini karşılamak için gerekli yatırım, koordinasyon ve destek programları ile kalite yönetim sisteminin gerekliliklerinin tam olarak gerçekleştirilmesi ve etkinliğinin sürekli geliştirilmesi esasına dayanmaktadır. Kaliteli üretim, çalışanlarımızın ortak çabalarının bir sonucu olduğundan tüm personelimizde kalite bilincinin üst seviyelerde gerçekleşmesi ve geliştirilmesine dayalı kalite, eğitim ve teşvik programlarımız, eğitim politikamızın temelini oluşturmaktadır. TS EN ISO 9001 ve ISO/TS 16949 Kalite Yönetim Sistemi'nin ana dokümanı olan "Kalite El Kitabı" mızda sistemin tüm ilke ve prosedürleri açıklanmaktadır. Tüm yönetici ve çalışanlarımız bu ilke ve prosedürlere uymak zorundadırlar. Bu ilkeler, Sarkuysan ürünlerinin müşteri taleplerine, ulusal ve uluslararası standartlara ve yasalara uygun olarak üretilmesini güvence altına alır. Kalite Yönetim Sisteminin ödünsüz ve etkili bir şekilde uygulanması, düşük maliyetli, yüksek kalitede üretim yapmamızı sağlayarak iç ve dış pazarlarda rekabet gücümüzü artıracaktır. Şirketimizin bu temel kalite politikası çerçevesinde, ürün kalitemizde sağladığımız başarıların devamı ve geliştirilmesi çalışanlarımızın ortak ve asli görevidir. Kalite politikamızda yer alan, tüm faaliyetlerimizde doğaya saygılı olunması ve çalışanlarımızın iş sağlığı ve güvenliğinin ön planda tutulması prensibimiz, sahip olduğumuz ISO 14001-Çevre Yönetim Sistemi ve OHSAS 18001-İş Sağlığı ve Güvenliği Yönetim Sistemi'ne uygun faaliyetlerimizle desteklenmektedir. SARKUYSAN, dünyamızda giderek azalmakta olan enerji kaynaklarının etkin kullanımının sağlanması, enerji tasarrufu, enerji verimliliği ve çevreye duyarlılık prensipleri ile gerçekleştirilen tüm faaliyetlerinde, enerji performansını en üst seviyelere taşımada rehber olan "ISO 50001 Enerji Yönetim Sistem Belgesi"ni almış bulunmaktadır.



Dünya kalite yarışında  
yerimiz ön sıralarda

## 2015 Yılı Faaliyetleri

### ENERJİ POLİTİKASI

SARKUYSAN A.Ş. olarak, Enerji Yönetim Sistemi sorumluluğunu taşıma bilinci ile tüm faaliyetlerimizde enerji performansını sürekli iyileştirmeyi, çevresel ve ekonomik açıdan sürdürülebilir kılmayı prensip olarak kabul ederiz.

Bu anlayışla;


- Sorumlu olduğumuz ve yürürlükte olan ulusal ve uluslararası enerji mevzuatlarına, standartlara ve diğer şartlara uymayı,
- Tüm üretim ve proseslerimizde enerji ve doğal kaynakları verimli kullanmayı ve enerji verimliliğine yönelik etüt çalışmalarını, iyileştirme projeleri ile enerji performansımızı sürekli iyileştirmeyi,
- Teknolojik gelişmeleri takip ederek olumsuz etkileri en aza indirecek alternatif enerji kaynaklarını değerlendirmeyi,
- Sürdürülebilir kalkınma anlayışıyla enerji ve doğal kaynaklarımızı verimli kullanmayı, sera gazı emisyonlarımızı azaltmaya yönelik etkin ve şeffaf çalışmalar yürütmeyi,
- Kuruluş genelinde çalışanların, tedarikçilerin, müşteri ve paydaşların enerji bilincinin geliştirilmesini sağlamayı,
- Enerji kayıplarını en aza indirmeyi, açığa çıkan gazlardan ve atık ısılarından en üst düzeyde yararlanmayı,
- Üretim tesislerinin iyileştirilmesi ve yeni yatırım faaliyetlerimizde, satın alınacak ekipman ve hizmetler için enerji verimli teknoloji ve uygulamaların tercih edilmesini,
- Dokümente edilmiş Enerji Yönetim Sistemini kurumsal yönetim uygulamalarına entegre ederek, belirli periyotlarda hedefleri ile gözden geçirmeyi ve iyileştirmeyi, taahhüt ederiz.

### ÇEVRE, İŞ SAĞLIĞI VE GÜVENLİĞİ POLİTİKASI

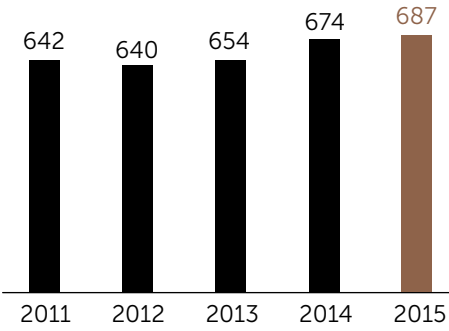
Sarkuysan olarak, çevreyi ve çalışanlarımızın sağlık ve güvenliğini korumayı esas alan ilkelerimiz; Müşterilerimizin ihtiyaç ve beklentilerine uygun ürün üretiminde, çevreyi kirliletmeyen, olumsuz çevresel etkileri minimuma indiren ve geri kazanım sağlayan malzeme ve üretim teknolojilerinin kullanılması, sürekli gelişmeyi temel alan Çevre Yönetim Sistemimiz dahilinde, sürdürülebilir kalkınma için, enerji ve doğal kaynakların etkin bir şekilde kullanımının sağlanması ve kirlilik kaynaklarını önleyecek sistemlerin geliştirilmesi, çalışanlarımızın her türlü iş kazaları ve meslek hastalıklarından korunmaları için gerekli tüm önlemlerin alınması, Çevre, İş Sağlığı ve Güvenliği ile ilgili kanun ve yönetmeliklere uyulması, gerçekleştirilebilir amaç ve hedefler belirlenmesi ve sürekli gelişim ilkesi doğrultusunda yenilenmesi, Çevre, İş Sağlığı ve Güvenliği Yönetim Sistemlerimizin etkin bir şekilde uygulanmasının sağlanması ve bilincin geliştirilmesi amacıyla çalışanlarımızın eğitilmesidir. Politikalarımız, tüm paydaşlarımız ve halk tarafından da bilinmesi amacıyla erişime açıktır.



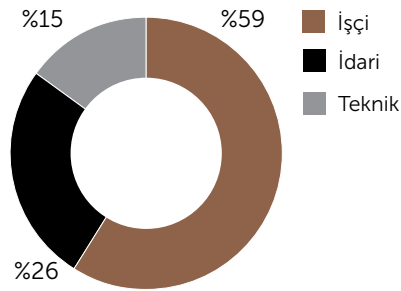
Çalışanın sağlık ve güvenliğine, çevreye saygılı, müşteri odaklı kaliteli üretim



Çalışan Sayısı



Çalışanların Dağılımı



## İNSAN KAYNAKLARI

Bu dönemde de İnsan Kaynakları politikası temel hedeflerimizle uyumlu olarak yürütülmüştür. 2015 yılında istihdam hacmimiz bir önceki yıla göre %2 artış göstererek 687 olmuştur. Bunun 180'i idari, 103'ü teknik, 404'ü de işçi kadrolarında istihdam edilmiştir.

Çalışanlarımızın mesleki ve sosyal gelişmelerini hızlandırmak için şirket içinde ve dışında tertip edilen ilgili eğitim programlarına katılmaları sağlanmıştır. Ayrıca personel arasında olumlu iletişim, motivasyonu artırıcı çeşitli etkinlikler yapılmıştır.

## Yönetim Kurulu Üyeleri ve Üst Düzey Yöneticilere Sağlanan Mali Haklar

Yönetim Kurulu üyelerimizin ücretleri her yıl yapılan Olağan Genel Kurulumuz tarafından tespit edilmektedir.

Şirketimizde görev yapan üst düzey dahil tüm yöneticilerin ücretlerini tespitinde; işçilerimizin toplu sözleşme zam dönemlerine paralel olarak, genel ekonomik ve sektörel durum çerçevesinde, Şirketimizin gerçekleşen bilanço değerleri, piyasada ve özellikle emsal kuruluşlardaki ücretler ve bunların uygulamaları, çalışanların yıllık performans değerlendirilmesi sonuçları ile sendikali işçilerimizin toplu sözleşmeden kaynaklanan ücret artış yüzdeleri baz alınarak yapılan çalışma Yönetim Kurulumuzun değerlendirmesi ve onayı ile yürürlüğe girmektedir.

Yönetim Kurulu Üyelerine ve Üst Düzey Yöneticilerine Sağlanan Mali Haklar	TL
Huzur hakkı, ücret, prim, ikramiye ve kâr payı	5.371.482,85
Ödenekler, yolculuk, konaklama, sigorta ve temsil giderleri	184.497,51
<b>Toplam</b>	<b>5.555.980,36</b>



## 2015 Yılı Faaliyetleri

### SOSYAL SORUMLULUK

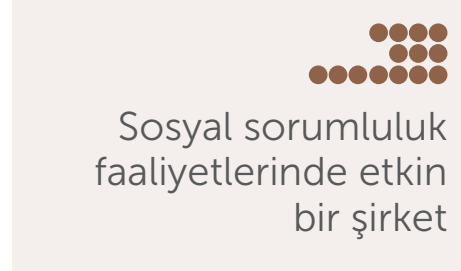
Sosyal sorumluluğumuzun bilincinde bir şirket olarak geçen yıl içinde gerçekleştirilen projeler:


- Eğitim alanında çalışanlarımızın yüksek öğrenim yapan çocukları ile Sarkuysan Anadolu Lisesi'ni bitiren 67 öğrenciye karşılıksız burs vererek eğitim, öğretim alanında katkılarına devam edilmiştir. Ayrıca mensuplarımızın gönüllü katkıları ile oluşturduğu fondan maddi durumu yetersiz 54 öğrenci burs almaktadır. Mesleki eğitim gören lise öğrencileri ile zorunlu stajları bulunan üniversite öğrencilerine kontenjan dahilinde staj yapma imkanı verilmiştir.
- Sarkuysan Anadolu Lisesi ve Sarkuysan İlköğretim Okulumuzla ilişkilerimiz hep sıcak ve canlı tutulmakta olup, Lisemizde Atatürk Haftası'nda geleneksel hale gelen kompozisyon yarışması yapılmıştır.
- Sağlık alanında 22 yıldır devam eden yılbaşı eşantıyon bütçemizin bir sağlık kuruluşunun ihtiyaç duyduğu tıbbi cihaz alımına tahsis edilmesi çerçevesinde bu yıl da; Gebze-Fatih Devlet Hastanesi'ne acil ihtiyacı bulunan gelişmiş gastroskopi ve kolonoskopi cihazı olarak geleneksel uygulamamız sürdürülmüştür.
- Çalışanlarımızdan oluşan Türk Müziği Korumuz, 10 Mayıs 2015 tarihinde 22. İstanbul Türk Müziği Günleri çerçevesinde Kartal Bülent Ecevit Kültür Merkezi'nde ve 19 Aralık 2015 tarihinde üretime geçişimizin 40. yılı münasebetiyle Gebze Osman Hamdi Bey Sahnesi'nde halkımıza başarılı iki konser vermiştir. Ayrıca folklor ve pilates çalışmaları da devam etmiştir.
- Sporda Masa Tenisi Takımımız Süper Lig'de mücadele etmekte olup, 2015 yılı Ağustos ayında Macaristan'ın Szeged şehrinde düzenlenen Avrupa Kupa Galipleri Kupası'nda ülkemizi temsil etmiştir.

### YAPILAN BAĞIŞ VE YARDIMLAR

Bu dönemde çeşitli kuruluşlara toplam 205.670,85 TL bağış ve yardım yapılmıştır.

Spor alanında Süper Lig'de mücadele eden masa tenisi takımımızın malzeme ve ekipmanları gideri olarak 75.900,-TL'lik miktar Sarkuysan Spor Kulübümüze, eğitim ihtiyaçlarının giderilmesi amacıyla Gebze'de bulunan Sarkuysan Anadolu Lisesi'ne 35.280,76 TL, Darıca'da bulunan Sarkuysan İlk Öğretim Okulu'na 25.625,40 TL, Darıca Öğretmen Füsun Erdemir Mesleki ve Teknik Anadolu Sağlık Lisesi'ne 22.240,05 TL önemli tutarlarda bağış ve yardımlardır.





## Eğitime, spora destek

2016 Ocak ayında Gebze Fatih Devlet Hastanesi'ne alınan 84.240,-TL değerindeki gastroskopi ve kolonoskopi cihazları, 2015 yılı bütçesine aittir.

### 2015 Yılı İçinde Yapılan Bağış ve Yardımlar (TL)

Sarkuysan Spor Kulübü	75.900,00
Sarkuysan Anadolu Lisesi / Gebze	35.280,76
Sarkuysan İlk Öğretim Okulu / Darıca	25.625,40
Öğretmen Füsün Erdemir Meslek Teknik Anadolu Lisesi	22.240,05
İstanbul Kültür ve Sanat Vakfı	14.651,00
Darıca İlçe Emniyet Müdürlüğü	12.000,00
İşitme Engellileri Derneği	5.000,00
Sakarya Üniversitesi	4.218,64
Kocaeli Sanayi Odası Sahne Etkinlikleri	2.655,00
Türk Geriatri Vakfı	3.750,00
Türk Eğitim Vakfı	2.180,00
Diğer	2.170,00
<b>TOPLAM</b>	<b>205.670,85</b>

Değerli ortaklarımız,

Şirketimiz bugüne kadar çeşitli yerlere bağış ve yardımlar yaparak bu kurumların gelişmesine ve güçlenmesine katkıda bulunmuştur.

Kurumsal yönetim ilkeleri gereğince 2016 yılında şirketin yapacağı bağış ve yardımların limitini 350.000,-TL olarak belirlenmesini müsaadelerinize arz ederiz.

Saygılarımızla,

Yönetim Kurulu




## GERÇEKLEŞEN HEDEFLERİMİZ

Şirketimizin 2015 yılında ihracatta yeni pazarlara ve müşterilere ulaştığıdır.

Ar-Ge çalışmalarımız çerçevesinde yeni projeler hayata geçirilerek tesislerimizde modernizasyon çalışmaları sürdürülmüştür.

Kalite politikası kapsamında çalışanlarımızın verimini ve mesleki becerilerini artırıcı nitelikteki eğitim programları yapılmıştır.

Çevrenin korunmasına verdiğimiz önem, KOCAELİ SANAYİ ODASI tarafından ŞAHABETTİN BİLGİSU METAL SEKTÖRÜ ÇEVRE ÖDÜLÜ ile ödüllendirilmiştir.



## İç Denetim Faaliyetlerimiz

Şirketimizin daha önceden, iş akışlarına ve süreçlerine göre belirlemiş olduğu görev tanımları, yetkilendirme sistemi, politikalar ve yazılı prosedürler iç denetim sistemini teşkil etmektedir.

Şirketimiz iç denetim sistemi ile faaliyetlerin etkinliği ve verimliliği, mali raporlama sisteminin güvenilirliği ve yasal düzenlemelere uygunluk konusunda güvence sağlanması hedeflenmektedir.

İç denetim sistemi düzenli olarak Kalite Güvence birimi tarafından değerlendirmeye tabi tutulmakta, üretim birimleri tarafından yapılan işlemlerin etkinliği denetlenmektedir.

Denetim Komitesi; 2015 yılında bağımsız denetçilerin seçimi, kamuya açıklanacak yıllık ve ara dönem finansal tabloları, muhasebe ilkelerine, gerçeğe uygunluğuna ve doğruluğuna ilişkin görüşlerini ve bu hususlar dışında yıl içinde gerçekleştirdiği toplantılarda alınan kararları Yönetim Kurulu'na yazılı olarak bildirmiştir.

## Riskler ve Yönetim Kurulunun Değerlendirmesi


Şirketimizin kısa ve uzun vadeli hedeflerine ulaşmasına yönelik risk oluşturduğu düşünülen stratejik, operasyonel, finansal ve diğer bütün unsurlar, Yönetim Kurulu seviyesinden başlayarak organizasyonun her seviyesinde değerlendirilir.

Bu kapsamda kurulan Risk Erken Saptanması Komitesi, Şirketi etkileyebilecek stratejik, finansal, operasyonel vb. her türlü riskin tespiti, değerlendirilmesi ve yönetilmesi, raporlanması, karar mekanizmalarında dikkate alınması konularında Yönetim Kurulu Başkanlığı'na tavsiye ve önerilerde bulunma amacı doğrultusunda faaliyetlerini sürdürmektedir.

**Operasyonel riskler:** Hammadde tedarikinden başlayarak, üretim, satış ve satış sonrası içine alacak şekilde geniş kapsamlı olarak değerlendirilir.

**Alacak riski:** Şirketimizdeki alacak riskleri, Müşteri Limitlerini Belirleme Prosedürü kapsamında belirlenen ve Şirketin üst düzey yönetiminden oluşan Limit Tespit Komiteleri tarafından raporlanıp, belirlenen prosedür çerçevesinde kontrol ve analiz edilerek onaylanır.

Alacak riski ile ilgili olarak, risklerin gerçekleşmesinden kaynaklanacak zararları karşılamak üzere, Şirketimizi kapsayan yurt içi ve yurt dışı alacak sigorta poliçeleri bulunmaktadır.



Global poliçelere ek olarak, alacak riskinin minimuma indirilmesi amacıyla farklı teminat yöntemlerine (ipotek, teminat mektubu, DBS vb.) de başvurulmaktadır.

**Finansal riskler:** Bu riskler Likidite Riski, Faiz Oranı Riski, Döviz Kuru Riski, Fiyat Riski olarak dört kategoride ele alınmakta ve yönetilmesi ile ilgili olarak ise aşağıdaki uygulama prensipleri gözetilmektedir.

**Likidite Riski:** Şirketimizin alacak ve borç gün vadelerinin uyumlu olmasına özen gösterilmekte, kısa vadeli likiditenin korunması amacıyla, etkin nakit akış planlaması ve kontrolü ve net işletme sermayesi yönetimi ile, Şirketin likidite oranlarının (cari oran ve asit-test oranı gibi) belli seviyelerde tutulmasına çalışılmaktadır.

**Faiz Oranı Riski:** Faiz oranlarındaki değişimler, faize duyarlı varlık ve yükümlülükler üzerinde yaptığı etkiyle mali sonuçlar açısından önemli bir risk oluşturmaktadır. Bu risk, faize duyarlı kalemlerin miktar ve vadelerini dengeleyerek yönetilmektedir.

Bu kapsamda, alacak ve borçların sadece vadelerinin değil, faiz değişim dönemlerinin de uyumlu olmasına ve borçların sabit/değişken faiz ve kısa/uzun vade dengelerine önem verilmektedir.

**Döviz Kuru Riski:** Şirketimizin yaygın bir coğrafyada iş yapmasının sonucu olarak, operasyonlar farklı para birimi ile gerçekleşmektedir. Bu nedenle, döviz kuru riski maruz kalınan en önemli finansal risklerden biridir. Bu riskin yönetiminde ana prensip, kur dalgalanmalarından en az etkilenecek şekilde ve döviz varlıklarımız ve döviz yükümlülüklerimiz döviz kurları bazında dengelenerek, diğer bir deyişle sifıra yakın bir döviz pozisyonu seviyesinin korunmasıdır. Kur riskinin yönetiminde genellikle bilanço içi yöntemler tercih edilmektedir. Bu arada, parite değişim riskine karşı türev finansal enstrümanlar da kullanılarak riskten korunma işlemleri yapılmaktadır.


**Hammadde Fiyat Değişim Riski:** Maliyetimizin büyük bir ağırlığını oluşturan bakır fiyatları, dünya piyasalarınca belirlenmekte olup, oldukça değişken bir seyir izlemektedir. Şirketimizi söz konusu fiyat değişim risklerinden korumak amacıyla; aldığımız ve sattığımız malların fiyat ve vadelerini örtüştürmeye dayanan modeller kullanılmaktadır. Bu modellerin dışında kalan uzun vadeli tüm müşteri fiyat sabitleme talepleri, riskten korunma işlemleri yapılarak yönetilmektedir.

Bakır fiyat değişim riskinden korunma işlemlerine ilave olarak, maliyetlerimizde yer alan ve fiyat değişim riskine açık, Kalay, Nikel, Alüminyum gibi diğer metalleri için de riskten korunma işlemleri yapılmaktadır.

#### **Diğer hususlar**

Faaliyet yılının sona ermesinden sonra şirkette meydana gelen ve ortakların, alacaklıların ve diğer ilgili kişi ve kuruluşların haklarını etkileyebilecek nitelikteki özel önem taşıyan herhangi bir olay söz konusu olmamıştır.





## Kurumsal Yönetim İlkelerine Uyum Raporu

SERMAYE PİYASASI KURULU'NUN (II-17.1) SAYILI KURUMSAL YÖNETİM TEBLİĞİ ÇERÇEVESİNDE SARKUYSAN ELEKTROLİTİK BAKIR SANAYİ VE TİCARET A.Ş.'NİN KURUMSAL YÖNETİM İLKELERİNE UYUM RAPORU

### BÖLÜM I - Kurumsal yönetim ilkelerine uyum beyanı

Şirketimiz Sermaye Piyasası Kurulu'nun, 03.01.2014 tarih ve 28871 sayılı Resmi Gazete'de yayınlanarak yürürlüğe giren II-17.1 sayılı Kurumsal Yönetim Tebliği ekinde yer alan Kurumsal Yönetim İlkelerine tam uyumu benimsemektedir.

Ancak uygulamada yaşanabilecek ve Şirket faaliyetlerinin gecikmesine yol açabilecek zorluklar, bazı maddelere uyum konusunda gerek ülkemizde gerekse uluslararası alandaki tartışmaların varlığı ve şirketimizin mevcut yapısı ile tam örtüşmemesi gibi nedenlerle bazı ilkelere tam uyum henüz sağlanamamıştır.

### BÖLÜM II - PAY SAHİPLERİ

#### 2.1 Yatırımcı İlişkileri Bölümü

Şirket ve pay sahipleri arasındaki ilişkileri yöneten ve doğrudan Genel Müdür Sevgür ARSLANPAY'a raporlama yapan bir Yatırımcı İlişkileri Bölümü bulunmaktadır.

Yatırımcı ilişkileri bölümü çalışanları ve iletişim bilgileri aşağıda yer almaktadır:

Avukat Demet CİZRELİOĞULLARI (hukuk@sarkuysan.com) (Dahili:3285)

Şefiye YAYLA (s.yayla@sk.com.tr) (Dahili: 3287)

Suat VARDAR (s.vardar@sk.com.tr) (Dahili: 3455)

Santral Telefon: (0262) 676 66 00 Faks: (0262) 676 66 85


Yatırımcı İlişkileri Bölümü, Kurumsal Yönetim İlkeleri çerçevesinde yatırımcılarla ilişkilerin yürütülmesinden sorumlu olup, Sermaye Piyasası Kanunu ile ilgili mevzuatta meydana gelen değişiklikleri takip ederek, Şirket içinde ilgili birimlerin bilgi edinmelerini sağlar, Sermaye Piyasası Kurulu (SPK), Borsa İstanbul (BİST), Merkezi Kayıt Kuruluşu (MKK) ile Şirketimiz arasında iletişimi sağlar ve Şirketimizi temsil eder.

Pay sahipliği haklarının kullanımını etkileyebilecek nitelikteki bilgi ve açıklamalar, güncel olarak şirketimizin "www.sarkuysan.com" adresli İnternet sitesinde yatırımcıların bilgilerine sunulur.

Şirketimiz tarafından Kamuyu Aydınlatma Platformu'nda 37 adet özel durum açıklamasında bulunulmuştur. Açıklamalar "Özel Durumlar" tebliğine uygun olarak yapılmış olup, SPK ve Borsa İstanbul tarafından herhangi bir yaptırım uygulanmamıştır. Dönem içerisinde Şirketimize bir yatırımcı tarafından yapılan sözlü başvuru Şirketimiz tarafından yanıtlanmıştır.

#### 2.2 Pay Sahiplerinin Bilgi Edinme Haklarının Kullanımı

Esas sözleşmemizde özel denetçi atanmasına ilişkin bir hüküm bulunmamakla beraber, Şirketimiz özel denetim yapılmasını zorlaştırıcı işlem yapmaktan kaçınmaktadır, 2015 yılında pay sahiplerinden özel denetim talebi olmamıştır.



Yatırımcılar 0 262 666 66 00 / Dahili 3277 ve 3285 numaralı telefonlardan şirketimiz hakkında öğrenmek istedikleri her türlü soruya cevap alır. Yatırımcı ilişkileri bölümü maili olan hukuk@sarkuysan.com'dan da hissedarlarımızın şirketimiz ile ilgili kamuya açıklanmamış, gizli ve ticari sır niteliğindeki bilgiler hariç olmak üzere tüm soruları cevaplanır. Mektup yolu ile ulaşmak isteyen ortaklarımıza da arzu ettikleri konu hakkında derhal cevap verilir.

Pay sahipliği haklarının kullanımını etkileyebilecek nitelikteki bilgi ve açıklamalar güncel olarak şirketimizin www.sarkuysan.com internet adresinde "Yatırımcı İlişkileri" bölümünde pay sahiplerinin kullanımına sunulmuştur. Ayrıca, MKK ile yapılan anlaşma sonrası "Yatırımcı İlişkileri" bölümüne "Bilgi Toplumu Hizmetleri" alt bölümü ilave edilmiş ve buradan ulaşılan link ile MKK'nın e-ŞİRKET Portalı üzerinden verilen hizmet alınarak TTK'nın 1524. maddesi ve Yönetmelikte belirlenmiş yükümlülükler yerine getirilmiştir

### 2.3 Genel Kurul Toplantıları

2014 yılı faaliyetlerine ilişkin Olağan Genel Kurul Toplantısı, 25.05.2015 tarihinde, Şirketin genel merkezinde %73,54 çoğunlukla yapılmıştır. Pay sahipleri Genel Kurul'a bizzat ve vekaleten katılmışlardır. Gündem maddeleri, 27.04.2015 tarihli Yönetim Kurulu kararı ile aynı tarihte KAP'ta açıklanmıştır. Genel Kurul toplantısı çağrı ilanı, Kurumsal Yönetim İlkeleri Tebliği'ne uygun olarak Genel Kurul'dan 3 hafta öncesinde, 30.04.2015 tarihli Türkiye Ticaret Sicili Gazetesi'nde ve Kocaeli Demokrat Gazetesi'nde ilan edilmiş ve aynı gün Şirket internet sitesinde ve Kamuyu Aydınlatma Platformu'nda (KAP) duyurulmuştur. Ayrıca Nama Yazılı A Grubu pay sahiplerine 04.05.2015 tarihli mektupla Genel Kurul hakkında duyuru yapılmıştır. Bu mektupların ekine gündem, esas sözleşme değişiklik taslağı, vekaletname ve imza beyannamesi örneği ilave edilmiştir.

İlan ve toplantı günleri hariç olmak üzere genel kurul toplantı tarihinden en az üç hafta önce, Konsolide Mali Tablolar ve Faaliyet Raporumuz 6102 sayılı Türk Ticaret Kanununun 437'nci maddesi çerçevesinde pay sahiplerinin incelemesine hazır bulundurulmuştur.

Türk Ticaret Kanunu'nun 1524. ve Esas Sözleşmemiz'in 34. maddeleri gereği Elektronik Genel Kurul için Medianova İnternet Hizmetleri ve Tic. A.Ş. firması ile görüşmeler yapılmıştır. Firma Genel Kurul günü 3 kamera ile toplantımızın ses ve görüntülerini Merkezi Kayıt Kuruluşu'na bağlanarak internet ortamında yayınlamıştır.

Pay sahiplerinin Genel Kurul toplantısına katılımlarını kolaylaştırmak amacıyla Mecidiyeköy Trump Towers AVM önünden ve Haydarpaşa Protokol Cami önünden servisler kaldırılmış ve toplantı sonunda aynı servislerle bindikleri yerlere geri dönmeleri sağlanmıştır.

Gündemde özellik arz eden konularla ilgili Yönetim Kurulu üyeleri, ilgili diğer kişiler, finansal tabloların hazırlanmasında sorumluluğu bulunan yetkililer ve denetçiler gerekli bilgilendirmeleri yapabilmek ve soruları cevaplandırmak üzere genel kurul toplantısında hazır bulunmuşlardır. Pay sahiplerinin soruları Şirket yetkililerince cevaplandırılmış, cevaplandırılmayan soru kalmamıştır. Genel kurul toplantısına, pay sahipleri dışında menfaat sahipleri ve medyanın katılımı olmamıştır.

Dönem içinde yapılan bağış ve yardımlar hakkında genel kurul toplantısında ayrı bir gündem maddesi ile ortaklara bilgi verilmiş ve 2015 yılı bağış ve yardım üst sınırına ilişkin karar alınmıştır.

Genel Kurul'da görüşülen temettü dağıtımı dahil tüm gündem maddeleri ile ilgili alınan kararlar ve toplantı tutanağı toplantı bitiminde KAP'ta ve Şirketimiz'in internet sitesinde yayınlanmıştır.

## Kurumsal Yönetim İlkelerine Uyum Raporu

### 2.4 Oy Hakları ve Azınlık Hakları

Şirketin Esas Sözleşmesi oy haklarıyla ilgili olarak herhangi bir imtiyaz tanımamaktadır. Olağan veya Olağanüstü Genel Kurullarda her pay için bir oy hakkı tanınmaktadır. Pay sahipleri Genel Kurullara, diğer pay sahiplerine ya da pay sahibi olmayan kişilere verdikleri vekalet ile katılabilmektedirler. Pay sahibi olan vekalet sahipleri, kendi oylarının dışında, temsil ettikleri paylara ait olan her pay için oy kullanma hakkına sahip bulunmaktadırlar. Vekaletnamenin şekli SPK mevzuatına uygun olarak Yönetim Kurulu'nca belirlenerek ilan edilmektedir.

Şirket pay sahiplerinin oy hakkının kullanılmasını zorlaştırıcı uygulamalardan kaçınırken sınır ötesi de dahil olmak üzere her pay sahibine oy hakkını en kolay ve uygun şekilde kullanma fırsatı sağlanması için gereken mekanizmalar oluşturulmuştur. Bu bağlamda, Şirket esas sözleşmesinin Genel Kurul Toplantısına Elektronik Ortamda Katılıma ilişkin 21. ve 34. Maddelerine göre, Şirketin Genel Kurul Toplantılarına katılma hakkı bulunan hak sahipleri bu toplantılara, Türk Ticaret Kanununun 1527. maddesi uyarınca elektronik ortamda da katılabilmektedir. 2014 yılı Olağan Genel Kurul toplantısında da esas sözleşmenin bu hükmü uyarınca, kurulmuş olan sistem üzerinden hak sahiplerinin ve temsilcilerinin, oy haklarını kullanabilmesi sağlanmıştır.

Oy hakkında imtiyaz yoktur. Sadece esas sözleşmemiz gereği yönetim kurulu seçimlerinde; Yönetim Kurulu üyelerinin 5'i (A) grubu paylara sahip olanların göstereceği adaylar arasından, 4'ü (B) grubu paylara sahip olan pay sahipleri tarafından gösterilecek adaylar arasından gösterilmek suretiyle adaylar belirlendikten sonra seçim genel kurul tarafından yapılır.


Şirketimizde karşılıklı iştirak ilişkisi bulunmamaktadır.

### 2.5 Kâr Payı Hakkı

Kâr payı hakkında imtiyaz yoktur ve kâr payı mevcut payların tümüne eşit olarak dağıtılır. Şirketin belirli ve tutarlı bir kâr dağıtım politikası bulunmaktadır. Bu politika genel kurul toplantısında ortakların onayına sunulur ve Şirketimiz'in kurumsal İnternet sitesinde kamuya açıklanır. Kâr dağıtım politikası hükümlerine uyularak yapılır.

Kâr Payı Dağıtım Politikamız:

- 1) Şirketimiz'in yıllık kârı, Türk Ticaret Kanunu, Sermaye Piyasası Kanunu ve ilgili mevzuat hükümleri ile esas sözleşmeye uygun olarak belirlenen Kâr Dağıtım Politikası çerçevesinde genel kurul kararıyla dağıtılır.
- 2) Yönetim kurulu kârın dağıtımına ilişkin teklifini pay sahiplerinin menfaati ile şirket menfaatleri arasındaki hassas dengeyi gözeterek yasal mevzuat hükümleri doğrultusunda belirler.
- 3) Kâr payının dağıtılıp dağıtılmayacağı kararı yönetim kurulu önerisi ile genel kurulca alınır ve kâr dağıtımına ilişkin yönetim kurulu önerisi, şekil ve içeriği sermaye piyasası kurulunca belirlenen kâr dağıtım tablosu ile birlikte SPK'nın özel durumların kamuya açıklanmasına ilişkin düzenlemeleri çerçevesinde, en geç olağan genel kurul gündeminin ilan edildiği tarihte kamuya açıklanır ve şirketin internet sitesinde yayınlanır.
- 4) Kâr payı dağıtım işlemlerine en geç dağıtım kararı verilen genel kurul toplantısının yapılacağı hesap dönemi sonu itibarıyla başlanır.
- 5) Genel kurul toplantısında karara bağlanmak şartıyla kâr payı eşit veya farklı tutarlı taksitlere bölünebilir. Taksit sayısı ve ödeme zamanları genel kurul kararıyla veya genel kurulca yetkilendirilen yönetim kurulu tarafından belirlenir.
- 6) Kâr payı, dağıtım tarihi itibarıyla mevcut payların tümüne, bunların ihraç ve iktisap tarihleri dikkate alınmaksızın payları oranında eşit olarak dağıtılır.



7) Pay başına düşecek temettü, genel kurulda ortaklara dağıtılmasına karar verilen kârın, toplam pay adedine bölünmesi suretiyle bulunur.

8) Kârdan pay alma konusunda imtiyazlı pay senedi bulunmamaktadır.

9) Ortaklarımızın pay senetleri yasal mevzuat gereği kayden işlendiğinden, kâr payı ödemeleri; ilgili mevzuat hükümleri çerçevesinde genel kurulca belirlenen tarihte Merkezi Kayıt Kuruluşu (MKK)'nin talebi ile ortaklarımızın aracı kurum ve bankalardaki hesaplarına aktarılması için Takasbank A.Ş.'ye yapılır.

10) Kâr payı dağıtımı Türk Ticaret Kanunu, Sermaye Piyasası Kanunu ve İlgili Mevzuat Hükümleri ile esas sözleşmemize göre yapılır.

11) Yönetim kurulu üyelerine ve şirket çalışanlarına, kârdan pay verilebilmesi için şirket esas sözleşmesinde hüküm bulunması gereklidir.

12) Bağış yapılabilmesi için esas sözleşmede hüküm bulunması şarttır. Yapılacak bağışın sınırı genel kurulca belirlenir. İlgili hesap dönemi içinde yapılan bağışlar dağıtılabilir kâr matrahına eklenir. Yapılacak bağış ve ödemeler olağan genel kurulda ortakların bilgisine sunulur.

13) Kâr dağıtım politikası Türk Ticaret Kanunu, Sermaye Piyasası Kanunu ve ilgili mevzuat düzenlemeleri ile esas sözleşme hükümleri çerçevesinde hazırlanır ve yıllık faaliyet raporunda yer alır. Genel kurulda ortaklarımız bu konuda bilgilendirilir.

14) Kâr dağıtım politikasında değişiklik yapılmak istenmesi durumunda bu değişikliğe ilişkin yönetim kurulu kararını ve değişikliğin gerekçesi SPK'nın özel durumların kamuya açıklanmasına ilişkin düzenlemeleri çerçevesinde kamuya duyurulur.

## 2.6 Payların Devri

Şirketimiz'in çıkarılmış sermayesine karşılık ihraç etmiş olduğu A ve B grubu pay senetlerinin tamamı Borsa'da kota edilmiştir. Ancak A grubu nama yazılı paylar Borsa'da işlem görmemekte, B grubu paylar ise hamiline olup Borsa'da işlem görmektedir.

Esas sözleşmemizin 7. Maddesindeki "Nama yazılı (A) grubu pay senetlerini satmak isteyen kurucu ortaklar, evvela keyfiyeti yazılı olarak Yönetim Kurulu Başkanlığı vasıtası ile diğer kurucu ortaklara teklif edeceklerdir. Kurucu ortaklardan herhangi biri, bir ay içerisinde, bahse konu pay senetlerine borsa rayici, yoksa pay senedinin hakiki değeri üzerinden, talip olmaz ise, bu pay senetleri dışarıdan birisine satılabilir. Bu şartlara riayet edilmeden yapılacak satışlar şirketçe geçerli sayılmayarak pay defterine kayıt edilmeyecektir." hükmü uyarınca A grubu payların devri yapılmaktadır.

## BÖLÜM III - KAMUYU AYDINLATMA VE ŞEFFAFLIK

### 3.1 Şirketin internet sitesi ve içeriği

Şirketin ticari sır niteliğindeki bilgiler haricindeki bilgi birikimi ile hedeflerini ve vizyonunu eksiksiz, adil, doğru, zamanında ve anlaşılabilir bir şekilde kamuya, ilgili yetkili kurumlarla, mevcut ve potansiyel yatırımcılarla ve pay sahipleriyle eşit bir biçimde paylaşma amacıyla bilgilendirme politikası bulunmaktadır. Bu politika genel kurul toplantısında ortakların onayına sunulur, faaliyet raporunda ve Şirketimiz'in kurumsal İnternet sitesinde kamuya açıklanır.



## Kurumsal Yönetim İlkelerine Uyum Raporu

Kamunun aydınlatılmasında, SPK Kurumsal Yönetim İlkelerinin tavsiye ettiği şekilde [www.sarkuysan.com](http://www.sarkuysan.com) adresindeki Sarkuysan internet sitesi aktif olarak kullanılır. İnternet sitesinde yer alan açıklamalar, Sermaye Piyasası Mevzuatı hükümleri uyarınca yapılması gereken bildirim ve özel durum açıklamalarının yerine geçmez. İnternet sitesi Türkçe ve İngilizce olarak SPK Kurumsal Yönetim İlkelerinin öngördüğü içerikte ve şekilde düzenlenir. Türk Ticaret Kanunu'nun 1527. maddesi gereğince sitenin bir bölümü şirketçe kanunen yapılması gereken ilanların yayınlanması için özgülenmiştir. İnternet sitemizin "Bilgi Toplumu Hizmetleri" sekmesinden bu bölüme ulaşılabilir. Sitemizin Yatırımcı İlişkileri sekmesinde Şirketimiz'in ticaret sicil bilgileri, son durum itibarıyla ortaklık, yönetim yapısı, imtiyazlı paylar hakkında bilgi, ilanlar, esas sözleşme değişiklikleri ile ilgili Türk Ticaret Sicil Gazetesi'nin tarih ve sayısı, esas sözleşmemizin son hali, özel durum açıklamaları, faaliyet raporları, Genel Kurul Toplantı ilanları, gündem ve vekaletname örneği, hazır bulunanlar listesi, toplantı tutanakları, kâr dağıtım politikası, bilgilendirme politikası, şirket tarafından oluşturulan etik kurallar, sıkça sorulan sorular ve bunlara verilen cevaplara yer verilir. Sitemizin "Borsa İstanbul'da Sarkuysan" bölümünde Borsa İstanbul sitesinde mevcut şirketimizle ilgili tüm bilgiler yer almaktadır. Sitemizde, hisse fiyatları, grafikler, bazı değerli maddelerin fiyatlarının yanı sıra Sarkuysan ile ilgili ve diğer tüm haberler ve döviz kurları da bulunmaktadır.

### 3.2 Faaliyet Raporu

Şirket Faaliyet Raporu, 28 Ağustos 2012 tarihinde 28395 sayılı Resmi Gazete'de yayımlanan Şirketlerin Yıllık Faaliyet Raporunun Asgari İçeriğinin Belirlenmesi Hakkında Yönetmelik hükümleri, Sermaye Piyasasında Finansal Raporlamaya İlişkin Esaslar Tebliği (II - 14.1)'nde yer alan süreler ve Kurumsal Yönetim İlkeleri çerçevesinde hazırlanır ve kamu ile paylaşılır.

## BÖLÜM IV - MENFAAT SAHİPLERİ


### 4.1 Menfaat Sahiplerinin Bilgilendirilmesi

Şirketimiz faaliyetleri ile ilgili olarak bilgilendirme politikası çerçevesinde tüm menfaat sahiplerinin ve çalışanlarımızın haklarının korunması ve etkin bir şekilde bilgilendirilmesi sağlanmaktadır. Menfaat sahipleri; Şirketimiz'in hedeflerine ulaşmasında veya faaliyetlerinde ilgisi olan çalışanlar, alacaklılar, müşteriler, tedarikçiler, sendikalar, çeşitli sivil toplum kuruluşları gibi kişi, kurum veya çıkar gruplarıdır. Şirket, işlem ve faaliyetlerinde menfaat sahiplerinin ilgili mevzuat ve karşılıklı sözleşmelerle düzenlenen haklarını koruma altına alır. Menfaat sahiplerinin haklarının mevzuat ve karşılıklı sözleşmeler ile korunmadığı durumlarda, menfaat sahiplerinin çıkarları iyi niyet kuralları çerçevesinde ve şirket imkânları ölçüsünde korunur.

Şirketimiz, menfaat sahiplerinin Şirketimiz'in ilgili mevzuata aykırı ve etik açıdan uygun olmayan işlemlerinin kurumsal yönetim komitesine veya denetimden sorumlu komiteye iletilmesi için gerekli mekanizmaları oluşturmaktadır.

### 4.2 Menfaat Sahiplerinin Yönetime Katılımı

Çeşitli kademedeki personelin yönetime katılımı amacıyla, düzenli olarak departman müdürleri ile üst düzey yöneticilerin katıldığı yönetim toplantıları yapılmaktadır. Çalışanlara ilişkin "Öneri Sistemi" de etkin şekilde kullanılmaktadır. 2015 yılında verilen 104 önerinin 64'ü kabul edilmiştir. Her yıl, en iyi seçilen öneri sahipleri törenle ödüllendirilmektedir. Şirketimiz'in tüm faaliyet ve süreçleri, ISO 9001 kalite yönetim sistemi bağlamında prosedürler çerçevesinde yürütülmektedir. Çalışanların yönetime katılımı ile ilgili olarak Esas Sözleşmede herhangi bir hüküm bulunmamakla birlikte üst düzey yönetimi de boşalan kadrolara şirket bünyesinde yetişmiş elemanların alınması ilke olarak kabul edilmiştir.



## İnsan Kaynakları Politikası

Şirket internet sitesinde yayınlanan İnsan Kaynakları Politikası doğrultusunda hareket edilmektedir.

İşe alım politikaları oluşturulurken ve kariyer planlamaları yapılırken, eşit koşullardaki kişilere eşit fırsat sağlanması ilkesi benimsenir. Çalışanlara sağlanan tüm haklarda adil davranılır, çalışanların bilgi, beceri ve görgülerini artırmalarına yönelik eğitim programları gerçekleştirilir. Şirketimiz'in finansal durumu, ücret, kariyer, eğitim, sağlık gibi konularda çalışanlara yönelik bilgilendirme toplantıları yapılarak görüş alışverişinde bulunulur. Etkin bir haberleşme ağı için çalışanların bilgilendirilmesi, motivasyonlarının artırılması, iyi ilişkilerin ve iletişimin geliştirilmesi amacıyla periyodik bültenler ve gerektiğinde duyurular çıkarılır.

Çalışanlar ile ilgili olarak alınan kararlar veya çalışanları ilgilendiren gelişmeler çalışanlara veya temsilcilerine bildirilir, bu nitelikteki kararlarda gerekli görülmesi halinde ilgili sendikalardan görüş alınır.

Çalışanlar arasında ırk, din, dil ve cinsiyet ayrımı yapılmaması ve çalışanların şirket içi fiziksel, ruhsal ve duygusal kötü muamelelere karşı korunması için önlemler alınır.

Şirketimiz, dernek kurma özgürlüğü ve toplu iş sözleşmesi hakkının etkin bir biçimde tanınmasını destekler. Toplu Sözleşme kapsamındaki çalışanlarla ilişkiler sendika temsilcileri vasıtası ile yürütülmektedir. Şirket işveren sendikası olarak Türkiye Metal Sanayicileri Sendikası (MESS), mavi yakalı çalışanları ise Birleşik Metal İş Sendikası üyesidir.

Çalışanlarımız için güvenli çalışma ortamı ve koşulları sağlar. "ISO 9001 Kalite Yönetim Sistemi" çerçevesinde görev tanımları ve ayrıca Kalite Politikamız, Personel Yönetmeliği, Toplu İş Sözleşmesi ve Kurumsal Davranış İlkelerini içeren "Kurum Kültürümüzün Temel Kaynakları" isimli kitapçığımız basılı olarak her çalışana verilir. İş kazalarını önlemek amacıyla yürüttüğümüz faaliyetler arasında "İş Güvenliği El Kitabı" öncelikli olarak işçilerimize verilmektedir. Şirketimiz'in öncelikleri arasında yer alan çalışan sağlığını korumaya yönelik olarak işyeri sağlık birimimizce aşı, sağlık taraması, tıbbi takip gibi uygulamalar titizlikle yapılmaktadır. İş Güvenliği alanında da sahip olduğumuz "OHSAS 18001 İş Sağlığı ve Güvenliği" yönetim sistemi standartları çerçevesinde gerekli çalışmalar yasal mükellefiyetlerimizle bütünlük olarak yürütülür. Tüm çalışanlarımız ile eş ve çocukları grup ferdi kaza poliçesi ile 7/24 ve 365 gün her türlü kazaya karşı sigortalıdır.


Çalışanların motivasyonuna yönelik çeşitli sosyal, sportif ve sanatsal uygulamalar düzenlenir. Sarkuysan Masa Tenisi takımımız, yurt içi ve yurt dışında şampiyonluklar ve çeşitli başarılar kazanırken, müzik dalında da çeşitli etkinliklerimiz devam etmektedir. Çalışanlarımızdan oluşan Türk Müziği Korumuz çeşitli yerlerde konserler vermektedir. Ayrıca folklor ve dans gruplarımızın çalışmaları da devam etmektedir.

### 4.3 Etik Kurallar ve Sosyal Sorumluluk

Şirketimiz'in faaliyetleri aşağıdaki etik kurallar çerçevesinde yürütülmektedir. Bu kurallar, Sermaye Piyasası Kurulu'nun yayınladığı Kurumsal Yönetim İlkeleri'ne Uyum Tebliği paralelinde hazırlanan ve Şirketimiz'in internet sitesinde yayınlanan Kurumsal Yönetim İlkeleri Uyum Raporu'nda yer almaktadır.

Şirketimiz; "en iyi insan kaynakları uygulamaları ile desteklenen mükemmel insan kaynağına sahip olmak" temel amacını gerçekleştirebilmek amacıyla;

- Şirketimiz stratejik planları ve hedefleri doğrultusunda organizasyon yapılarını dinamik tutmalarını ve değişimlere hazır olmalarını sağlamak,




## Kurumsal Yönetim İlkelerine Uyum Raporu

- İnsan kaynaklarının en etkin ve verimli şekilde kullanılması ve yönetim gücünün Şirketimiz hedefleri doğrultusunda yönlendirilmesi için sürekli kaliteyi iyileştirici süreç ve sistemlerle bireysel ve takım performansını geliştirmek; çalışanlarımıza profesyonel bir iş ortamı ve kariyer geliştirme fırsatları yaratmak,
- Şirketimize eğitim düzeyi yüksek, yeniliklere ve değişimlere açık, girişimcilik yeteneğine sahip, enerjik, kendini ve işini geliştirmeyi hedefleyen, eleman yetiştiren, Şirketimiz değerlerini benimseyip yaşatacak kişileri kazandırmak

politikalarını benimsemiştir. Bu amaç ve politikaların gerçekleştirilmesinde, insan kaynaklarıyla ilgili olarak yürütülen bu çalışmalar ve geliştirilen sistemlerde; kalite, müşteri tatmini, verimlilik, katılımcı yönetim, takım çalışması, esneklik ve açık iletişim üzerine yoğunlaşmıştır. Çalışanlar, görevlerini yerine getirirken aşağıda belirtilen İş Ahlakı İlkeleri'ne uymak, verilen sorumluluklarının önemini kavramak ve yerine getirmekle yükümlüdür.

### Çalışanlarımız;

1. Görevini dikkat ve titizlikle yerine getirmek, işleriyle ilgili yasal kuralları ve yapılan değişiklikleri izlemek, anlamak, görevini yerine getirmek için gerekli bilgileri elde etmekten sorumludur. Bu konularda güçlüklerle karşılaşılması durumunda ilgili kuruluş yetkililerine danışılması gerekir.
2. İşin gereklerine ve gösterdiği niteliklere uygun olarak kendisinden beklenen verimlilik ve performansla çalışmasını sürdürür.
3. Görevleriyle ilgili karar verirken kuruluşun yararlarını ön planda tutmak ve kuruluşu zarara sokacak her türlü eylem ve işlemlerden kaçınmak zorundadır.
4. Görevleriyle ilgili olarak öğrendiği, ancak açıklanmasında sakınca görülen, gizli kalması gereken bilgileri saklamakla yükümlüdür.
5. Yasalara uymak ve kuruluşu zor duruma sokacak, saygınlığını zedeleyecek her türlü faaliyetten kaçınmak durumundadır.
6. Kendi kadrolarına eleman almada veya işleriyle ilgili dolaylı/dolaysız üçüncü kişi veya kuruluşlarla çalışmalarında, saygınlığı olan ve İş Ahlakı İlkeleri'ni benimseyip uygulayacak kişi veya kuruluşları seçmeye özen göstermelidir.
7. Görevi nedeniyle özel ve tüzel kişilerden yarar sağlamaya çalışamaz ve hiç kimseye veya kuruluşa yasal olmayan bir ödeme veya yardımı teklif edemez ve sunamaz.
8. Gerek devletle gerekse müşterilerle ilişkilerinde daima İş Ahlakı İlkeleri'ni ön planda tutmak ve kuruluşunu bu platformlarda temsil ederken karşı tarafı etkilemeyi hedef alan ancak kuruluşunun imajını zedeleyici girişimlerden uzak durmak zorundadır.
9. Müşteri ve iş sahipleri ile ilişkilerinde dürüst, güvenilir ve onurlu olmak koşulu ile kaliteyi, hızı, kolaylığı, nezaketi ve saygıyı ön planda tutarak müşteri memnuniyetini sağlamak, her kişi ve kuruluşa eşit davranmakla görevlidir.
10. Şirketimiz'in işyeri çalışma düzenine ve çalışma saatlerine uymak, çalışma sürelerinin başlama ve bitiş zamanları ile ara dinlenmelerine uygun hareket etmek ve bu yönden bir aksama olmaksızın iş görme borcunu yerine getirmekle yükümlüdür.
11. Şirketimiz'in çalışma düzenine ve saatlerine uymakla, çalışma saatlerinin tamamını Şirket için kullanmakla sorumludur. Başka hiçbir yerden gelir temin edecek çalışmada bulunamaz, başka kuruluşlarda yönetim veya danışmanlık görevleri alamaz.



12. Şirketimiz ile ilgili her türlü para, resmi belge, araç ve gereçleri korumak, güvenliğini sağlamak ve özel gereksinimleri için kullanmamakla yükümlüdür.

13. İş Hukuku Mevzuatı, iş sözleşmesi ve iş sözleşmesinin eki niteliğindeki bu yönetmelik ile belirlenen çalışma şartlarına, işin yürütümüne ve işyerindeki davranışlarına ilişkin olarak işveren veya işveren vekillerince verilen yazılı ve sözlü talimatlara, iş disiplinine, iş sağlığı ve güvenliği kurallarına uymakla yükümlüdür.

Bu kapsamda, çalışanlar ailevi, medeni ve adres durumundaki her türlü değişiklikler ile sözleşmeler ve yönetmelikler ile düzenlenen haklar ve yükümlülükler yönünden esas alınan kişisel, ailevi veya yakınları ile ilgili bilgileri ve bunların dayanakları olan belgeleri zamanında bildirmek ve vermekten sorumludur. Kişisel bilgilerdeki değişiklikleri bildirme sorumluluğu tamamıyla çalışana aittir. Tebligat adresi kişinin en son bildirdiği adres olup, bu adrese yapılan tebligatlar kendisine yapılmış sayılır.

Çalışanlar ayrıca;

- Bu görevlerini yerine getirirken kendilerine veya ailelerine ilişkin çıkarların etkisinde kalmaksızın, kuruluşun öz çıkarlarını her şeyden üstün tutarak karar almak zorundadır.
- Bu çerçevede çalışanların kuruluş dışındaki ilişki ve faaliyetlerinin Şirketimizin bir bireyi olarak taşıdığı sorumluluklarla çatışmaması ve yasalara aykırı olmaması gerekir.
- Şirket'in kaynaklarını kötüye kullanmamak ve saygınlığını zedelememekle yükümlüdür.
- Şirket açısından, Şirket dışındaki ilişki ve faaliyetlerinin yararlarını, zararlarını ve bu faaliyetlerin neden olabileceği olası çıkar çatışmalarını göz önünde bulundurmamak zorundadır.

Şirket prensipleri kapsamında sosyal, kültürel ve bazı sportif faaliyetler desteklenmektedir. Şirket, sosyal sorumluluklarına karşı duyarlı olur; çevreye, tüketiciye, kamu sağlığına ilişkin düzenlemeler ile etik kurallara uyar. Şirketimiz, uluslararası geçerliliğe sahip insan haklarına destek olur ve saygı gösterir. İrtikap ve rüşvet de dahil olmak üzere yolsuzluğun her türlüyle mücadele eder.

Şirketimiz, internet sitesi aracılığı ile de kamuya duyurmuş olduğu "Çevre, İş Sağlığı ve Güvenliği Politikası" ile çevre ve iş sağlığı konusunda yönetim taahhütlerini de ortaya koymaktadır.

Dönem içinde çevreye verilen zararlardan dolayı Şirketimiz aleyhine açılan bir dava bulunmamaktadır.

## Kurumsal Yönetim İlkelerine Uyum Raporu

### BÖLÜM V - YÖNETİM KURULU

#### 5.1 Yönetim Kurulunun Yapısı ve Oluşumu

Yönetim Kurulu Üyelerimiz		
Adı - Soyadı	Görevi	İcracı olup/olmadığı
Hayrettin ÇAYCI	Başkan	İcracı
Fuat Sucu	Başkan Yardımcısı	İcracı
Hamit MÜCELLİT	Üye	İcracı
A. Hamdi BEKTAŞ	Üye	İcracı
Cenap TAŞKIN	Üye	İcracı
Maksut URUN	Üye	İcracı olmayan
Ahmet TOKCAN	Üye	İcracı olmayan
Turgay ŞOHOĞLU	Üye	İcracı olmayan
M. Ali YILDIRIMTÜRK	Üye	İcracı olmayan
Ziya AKKURT	Bağımsız Üye	İcracı olmayan
Nuray AKMERİÇ	Bağımsız Üye	İcracı olmayan

Yönetim kurulu başkanı ile genel müdür farklı kişilerdir.


Esas Sözleşmemize göre Şirketimiz'in idaresi, Türk Ticaret Kanunu ve Sermaye Piyasası Mevzuatı çerçevesinde Genel Kurul kararıyla 5'i A grubunun göstereceği adaylar arasından, 4'ü B grubunun göstereceği adaylar arasından seçilen 9 üye ile 2 bağımsız üye olmak üzere 11 üyeden meydana gelen Yönetim Kurulu tarafından yürütülür. Yönetim Kurulu üyeleri, verimli ve yapıcı çalışmalar yapmalarına, hızlı ve rasyonel kararlar almalarına, komitelerin oluşumuna ve çalışmalarını etkin bir şekilde organize etmelerine imkan sağlayacak şekilde belirlenmektedir.

Yönetim Kurulu'nda icrada görevli olan ve olmayan üyeler bulunmaktadır. (İcrada görevli olmayan yönetim kurulu üyesi, üyelik haricinde şirkette başkaca herhangi bir idari görevi veya kendisine bağlı icrai mahiyette faaliyet gösteren bir birim bulunmayan ve şirketin günlük iş akışına ve olağan faaliyetlerine müdahil olmayan kişidir.) İcrada görevli olmayan yönetim kurulu üyelerimiz içerisinde, görevlerini hiçbir etki altında kalmaksızın yapabilmeye niteliğine sahip bağımsız üyeler bulunur.

Kurumsal Yönetim İlkeleri tebliğinde yer alan kriterlere göre şirketimiz 3. grupta yer aldığından yönetim kurulumuz içerisindeki bağımsız üye sayısı 2'dir. 2015 yılında yapılan Olağan Genel Kurul Toplantısı'nda, Sermaye Piyasası Kurulu'nun II-17.1 Sayılı tebliğinde belirtilen bağımsızlık kriterlerini tam olarak taşıyan 2 bağımsız üye seçilmiştir. Bağımsız Yönetim Kurulu üye adayları bağımsızlık beyanlarını ve özgeçmiş bilgilerini Genel Kurul öncesinde Kurumsal Yönetim Komitesi vasıtasıyla Yönetim Kurulu'na sunmuştur. Dönem içinde bağımsız yönetim kurulu üyelerimizin faaliyet dönemi içinde bağımsızlıklarını ortadan kaldıran bir durum ortaya çıkmamıştır.

Yönetim Kurulumuz 28.03.2014 tarihli Genel Kurulumuz'da 3 yıl görev yapmak üzere seçilmişlerdir. Ve Türk Ticaret Kanunu'nun 395. ve 396. maddeleri ve Sermaye Piyasası Kurulu'nun düzenlemeleri çerçevesinde işlem yapabilmesi Genel Kurul'da kararlaştırılmıştır. Bağımsız yönetim kurulu üyelerimizin görev süresi bir yıl olup, tekrar aday gösterilerek seçilmeleri mümkündür.





## 5.2 Yönetim Kurulunun Faaliyet Esasları

Yönetim kurulumuz, esas sözleşme hükümleri çerçevesinde en az ayda bir kere toplanır. Yönetim kurulu başkanı, diğer yönetim kurulu üyeleri ve genel müdür ile görüşerek yönetim kurulu toplantılarının gündemini belirler. Üyeler her toplantıya katılmaya ve toplantılarda görüş bildirmeye özen gösterir. Yönetim Kurulu toplantısına uzaktan erişim sağlayan her türlü teknolojik yöntemle de iştirak etme çalışmalarına başlanmış ve esas sözleşmemize bu konuda hüküm konmuştur.

Yönetim kurulu başkanı, yönetim kurulu toplantısı gündeminde yer alan konular ile ilgili bilgi ve belgelerin, eşit bilgi akışı sağlanması amacıyla, toplantıdan yeterli zaman önce yönetim kurulu üyelerinin incelemesine sunulmasından sorumludur.

Toplantıya katılmayan ancak görüşlerini yazılı olarak yönetim kuruluna bildiren üyenin görüşleri diğer üyelerin bilgisine sunulur.

Yönetim kurulunda her üyenin bir oy hakkı bulunur.

Yönetim Kurulu toplantılarının ne şekilde yapılacağı hususunda ilgili düzenlemeler yapılmış ayrıca TTK ve ilgili yönetmelik çerçevesinde Yönetim Kurulu iç yönergesi hazırlanmıştır. 2015 yılında Yönetim Kurulu 24 defa toplanmıştır.

Yönetim kurulu toplantılarında gündemde yer alan konular açıkça ve her yönü ile tartışılır. Yönetim kurulu başkanı, yönetim kurulu toplantılarına icracı olmayan üyelerin etkin katılımını sağlama yönünde en iyi gayreti gösterir. Yönetim kurulu üyesi, toplantılarda muhalif kaldığı konulara ilişkin makul ve ayrıntılı karşı oy gerekçesini karar zaptına geçirir.

Yönetim kurulu üyesi şirket işleri için yeterli zaman ayırır. Yönetim kurulu üyesinin başka bir şirkette yönetici ya da yönetim kurulu üyesi olması veya başka bir şirkete danışmanlık hizmeti vermesi halinde, söz konusu durumun çıkar çatışmasına yol açmaması ve üyenin şirketteki görevini aksatmaması esastır.

Yönetim Kurulu Üyeleri her zaman başkan ile görüşerek gündeme madde konmasını isteyebilmektedirler.


Yönetim Kurulu Üyelerinin onayına sunulan önemli nitelikte işlemler olmamıştır. Yönetim Kurulu Üyelerinin onayına sunulan ilişkili taraf işlemlerine konu yönetim kurulu kararlarında Bağımsız Yönetim Kurulu üyelerinin de olumlu oyları mevcuttur.

## 5.3 Yönetim Kurulu Bünyesinde Komitelerin Sayı, Yapı ve Bağımsızlığı

Yönetim kurulumuzun görev ve sorumluluklarını sağlıklı bir olarak yerine getirilmesi amacıyla, 18.09.2012 tarih ve 1351/12.41 sayılı Yönetim Kurulu kararı ile, "Denetimden Sorumlu Komite", "Kurumsal Yönetim Komitesi" ve "Riskin Erken Saptanması Komitesi" oluşturulmuş olup, bu komiteler faaliyetlerini belirlenen faaliyet esasları çerçevesinde yürütmektedirler. Ancak yönetim kurulumuzun yapılanması gereği ayrı bir aday gösterme komitesi ve ücret komitesi oluşturulamadığından, kurumsal yönetim komitesi bu komitelerin görevlerini yerine getirir. Komitelerde 2015 yılında hiçbir çıkar çatışması meydana gelmemiştir.

Komitelerin görev alanları, çalışma esasları ve hangi üyelerden oluşacağı yönetim kurulu tarafından belirlenir ve KAP'ta açıklanır.

Genel müdür komitelerde görev almamaktadır.



## Kurumsal Yönetim İlkelerine Uyum Raporu

Bir yönetim kurulu üyesinin birden fazla komitede görev almamasına özen gösterilir ancak yapılanma gereği birden fazla komitede görev alan üyeler, ilişkili konularda görev yapan komiteler arası iletişimi sağlamakta ve işbirliği imkanlarını artırmaktadır. Yönetim Kurulu, komite çalışmalarından beklenen faydanın temin edildiği görüşündedir.

Komitelerin görevlerini yerine getirmeleri için gereken her türlü kaynak ve destek yönetim kurulu tarafından sağlanır. Komiteler, gerekli gördükleri kişiyi toplantılarına davet etmekte ve görüşlerini almaktadır.

Komiteler, faaliyetleriyle ilgili olarak ihtiyaç gördükleri konularda bağımsız uzman görüşlerinden yararlanır. Komitelerin ihtiyaç duydukları danışmanlık hizmetlerinin bedeli şirket tarafından karşılanır. Ancak bu durumda hizmet alınan kişi/kuruluş hakkında bilgi ile bu kişi/kuruluşun şirket ile herhangi bir ilişkisinin olup olmadığı hususundaki bilgiye faaliyet raporumuzda yer verilir.

Komitelerimiz tarafından bağımsız olarak yapılan çalışmalar sonucunda alınan kararlar Yönetim Kurulu'na sunulmakta, nihai karar Yönetim Kurulu tarafından alınmaktadır. Komiteler yaptıkları tüm çalışmalarını yazılı hale getirir ve kaydını tutar. Komitelerimiz, çalışmaların etkinliği için gerekli görülen ve çalışma ilkelerinde açıklanan sıklıkta toplanır. Komitelerimiz, çalışmalarını hakkındaki bilgiyi ve toplantı sonuçlarını içeren raporları Yönetim Kurulumuz'a sunar.

### Denetimden Sorumlu Komite

Denetimden sorumlu komitemiz; şirketin muhasebe sistemi, finansal bilgilerinin kamuya açıklanması, bağımsız denetimi ve şirketin iç kontrol ve iç denetim sisteminin işleyişinin ve etkinliğinin gözetimini yapar.


Şirketin hizmet alacağı bağımsız denetim kuruluşu ile bu kuruluşlardan alınacak hizmetler denetimden sorumlu komite tarafından belirlenir ve yönetim kurulunun onayına sunulur.

Şirketin muhasebe ve iç kontrol sistemi ile bağımsız denetimiyle ilgili olarak şirkete ulaşan şikayetlerin incelenmesi, sonuca bağlanması, şirket çalışanlarının, şirketin muhasebe ve bağımsız denetim konularındaki bildirimlerinin gizlilik ilkesi çerçevesinde değerlendirilmesi konularında uygulanacak yöntem ve kriterler denetimden sorumlu komite tarafından belirlenir.

Denetimden sorumlu komite, kamuya açıklanacak yıllık ve ara dönem finansal tabloların şirketin izlediği muhasebe ilkeleri ile gerçeğe uygunluğuna ve doğruluğuna ilişkin değerlendirmelerini, şirketin sorumlu yöneticileri ve bağımsız denetçilerinin görüşlerini alarak kendi değerlendirmeleriyle birlikte yönetim kuruluna yazılı olarak bildirir.

Denetimden sorumlu komite; 2015 yılında 4 kere toplanmış ve toplantı sonuçları tutanağa bağlanarak alınan kararlar yönetim kuruluna sunulmuştur. Denetimden sorumlu komitenin faaliyetleri ve toplantı sonuçları hakkında yıllık faaliyet raporunda açıklama yapılır. Denetimden sorumlu komitenin hesap dönemi içinde yönetim kuruluna kaç kez yazılı bildirimde bulunduğu da yıllık faaliyet raporunda belirtilir.

Denetimden Sorumlu Komite		
Adı - soyadı	Şirketteki Görevi	Komitedeki Görevi
Ziya AKKURT	Bağımsız Yönetim Kurulu Üyesi	Başkan
Nuray AKMERİÇ	Bağımsız Yönetim Kurulu Üyesi	Üye



### Kurumsal Yönetim Komitesi

Kurumsal yönetim komitemiz, şirketimizde kurumsal yönetim ilkelerinin uygulanıp uygulanmadığını, uygulanmıyor ise gerekçesini ve bu prensiplere tam olarak uymama dolayısıyla meydana gelen çıkar çatışmalarını tespit eder ve yönetim kuruluna kurumsal yönetim uygulamalarını iyileştirici tavsiyelerde bulunur ve yatırımcı ilişkileri bölümünün çalışmalarını gözetir.

Kurumsal Yönetim Komitesi		
Adı - soyadı	Şirketteki Görevi	Komitedeki Görevi
Nuray AKMERİÇ	Bağımsız Yönetim Kurulu Üyesi	Başkan
Turgay ŞOHOĞLU	Yönetim Kurulu Üyesi	Üye
Mehmet Ali YILDIRIMTÜRK	Yönetim Kurulu Üyesi	Üye
Demet CİZRELİOĞULLARI	Hukuk İşleri ve Yatırımcı İlişkileri Şefi	Üye
Suat VARDAR	Yatırımcı İlişkileri Yöneticisi	Üye

**Aday Gösterme Komitesi** (Kurumsal Yönetim Komitemiz içinde yer alır.)

Yönetim kurulu ve idari sorumluluğu bulunan yöneticilik pozisyonları için uygun adayların saptanması, değerlendirilmesi ve eğitilmesi konularında şeffaf bir sistemin oluşturulması ve bu hususta politika ve stratejiler belirlenmesi konularında çalışmalar yapmak, Yönetim kurulunun yapısı ve verimliliği hakkında düzenli değerlendirmeler yapmak ve bu konularda yapılabilecek değişikliklere ilişkin tavsiyelerini yönetim kuruluna sunmak ile sorumludur.

**Ücret Komitesi** (Kurumsal Yönetim Komitemiz içinde yer alır.)

Yönetim kurulu üyelerinin ve idari sorumluluğu bulunan yöneticilerin ücretlendirilmesinde kullanılacak ilke, kriter ve uygulamaları şirketin uzun vadeli hedeflerini dikkate alarak belirler ve bunların gözetimini yapar. Ücretlendirmede kullanılan kriterlere ulaşma derecesi dikkate alınarak, yönetim kurulu üyelerine ve idari sorumluluğu bulunan yöneticilere verilecek ücretlere ilişkin önerilerini yönetim kuruluna sunar.


**Riskin Erken Saptanması Komitesi**

Riskin erken saptanması komitesi Şirketimizin varlığını, gelişmesini ve devamını tehlikeye düşürebilecek risklerin erken teşhisi, tespit edilen risklerle ilgili gerekli önlemlerin alınması ve riskin yönetilmesi amacıyla çalışmalar yapmakla sorumlu olup, risk yönetim sistemlerini en az yılda bir kez gözden geçirir. Ayrıca bu komite en az iki ayda bir toplanarak Yönetim Kurulu'na çalışmalarını hakkında rapor vermektedir.

Riskin Erken Saptanması Komitesi		
Adı - soyadı	Şirketteki Görevi	Komitedeki Görevi
Ziya AKKURT	Bağımsız Yönetim Kurulu Üyesi	Başkan
Ahmet TOKCAN	Yönetim Kurulu Üyesi	Üye
Mehmet Ali YILDIRIMTÜRK	Yönetim Kurulu Üyesi	Üye

**Risk Yönetim ve İç Kontrol Mekanizması**

Şirketimizin kısa ve uzun vadeli hedeflerine ulaşmasına yönelik risk oluşturduğu düşünülen stratejik, operasyonel, finansal ve diğer bütün unsurlar Yönetim Kurulu seviyesinden başlayarak organizasyonun her seviyesinde değerlendirilmektedir.



## Kurumsal Yönetim İlkelerine Uyum Raporu

Riskin yönetilmesi, iş süreçlerinin yönetilmesinden farklı düşünülemez ve bu nedenle de risk yönetimiyle ilgili uygulamalar mümkün olduğunca Şirket içinde gerçekleştirilmekte, dış kaynaklara ve danışmanlara bırakılmamaktadır. Dolayısıyla, süreç sahiplerinin önemli görevlerinden biri de ilgili risklerin yönetilmesidir. Yönetim Kurulumuz, başta pay sahipleri olmak üzere Şirket'in menfaat sahiplerini etkileyebilecek olan risklerin etkilerini en aza indirebilecek risk yönetim, bilgi sistemleri ve süreçlerini de içerecek şekilde iç kontrol sistemlerini, ilgili Yönetim Kurulu komitelerinin görüşünü de dikkate alarak oluşturmaktadır.

Şirketimiz'in maruz kaldığı başlıca riskler; finansal riskler (döviz, faiz, likidite ve kredi) ve finansal olmayan riskler (stratejik ve operasyonel) olarak iki ana başlıkta takip edilmekte ve Yönetim Kurulumuz periyodik olarak bu riskler hakkında bilgilendirilmektedir. Risk yönetimine ilişkin detaylı bilgiler faaliyet raporumuzun ilgili bölümünde yer almaktadır.

### 5.4 Şirketin Stratejik Hedefleri

Şirketin vizyonuna ve misyonuna paralel olan hedefler ve kritik performans göstergeleri önceki yılın sonunda düzenlenen bütçe toplantılarında Yönetim Kurulu tarafından onaylanmaktadır. Yönetim Kurulu, olağan toplantılarında, faaliyet sonuçlarını önceki yılın performansı ile ve hedef göstergeleriyle karşılaştırarak gözden geçirmektedir.


### 5.5 Mali Haklar

Yönetim kurulu üyelerinin ve idari sorumluluğu bulunan yöneticilerin ücretlendirme esasları yazılı hale getirilmiş ve 25.05.2015 tarihli genel kurul toplantısı gündeminde ayrı bir madde olarak pay sahiplerinin bilgisine sunulmuştur. Ortaklarımıza bu konuda görüş bildirme imkanı tanınır.

Bağımsız yönetim kurulu üyelerinin ücretlendirmesinde kâr payı, pay opsiyonları veya şirketin performansına dayalı ödeme planları kullanılamaz. Şu kadar ki, bağımsız yönetim kurulu üyelerimizin ücretleri bağımsızlıklarını koruyacak düzeyde oluşturulur. Şirketimiz, herhangi bir yönetim kurulu üyesine veya idari sorumluluğu bulunan yöneticilerine borç veremez, kredi kullandıramaz, verilmiş olan borçların veya kredilerin süresini uzatamaz, şartlarını iyileştiremez, üçüncü bir kişi aracılığıyla şahsi kredi adı altında kredi kullandıramaz veya lehine kefalet gibi teminatlar veremez.

Yönetim kurulu üyelerine ve idari sorumluluğu bulunan yöneticilere verilen ücretler ile sağlanan diğer tüm menfaatler, yıllık faaliyet raporu vasıtasıyla kamuya açıklanmıştır.

Yönetim Kurulu Üyelerinin ve üst düzey yöneticilerin ücretleri, huzur hakları ve yıllık kârdan alacakları kâr payları yazılı hale getirilmiştir. Kriterler ve ücretlendirme esasları 25.05.2015 tarihli Genel kurul toplantısında ayrı bir madde olarak ortakların bilgisine sunulmuş ve pay sahiplerine bu konuda görüş bildirme imkânı tanınmıştır. Daha sonra alınan kararlar tutanağa yazılarak kamuya açıklanmaktadır. Faaliyet raporumuzda yer alan bu bilgiler internet sitemizde de yer almaktadır.



## Yönetim Kurulu Üyesi Bağımsızlık Beyanları

Sarkuysan Elektrolitik Bakır San. ve Tic. A.Ş. ("Şirket") Yönetim Kurulu'nda, mevzuat, esas sözleşme ve Sermaye Piyasası Kurulu tarafından ilan edilen Kurumsal Yönetim İlkelerinde belirlenen kriterler kapsamında "bağımsız üye" olarak görev yapmaya aday olduğumu,

- Şirket, şirketin yönetim kontrolü ya da önemli derecede etki sahibi olduğu ortaklıklar ile şirketin yönetim kontrolünü elinde bulunduran veya şirkette önemli derecede etki sahibi olan ortaklar ve bu ortakların yönetim kontrolüne sahip olduğu tüzel kişiler ile kendim, eşim ve ikinci dereceye kadar kan ve sıhrî hısımlarım arasında; son beş yıl içinde önemli görev ve sorumluluklar üstlenecek yönetici pozisyonunda istihdam ilişkisinin bulunmadığını, sermaye veya oy haklarının veya imtiyazlı payların %5 inden fazlasına birlikte veya tek başına sahip olmadığımızı ya da önemli nitelikte ticari ilişkinin kurulmamış olduğunu,
- Son beş yıl içerisinde, başta şirketin denetimi (vergi denetimi, kanuni denetim, iç denetim de dahil), derecelendirilmesi ve danışmanlığı olmak üzere, yapılan anlaşmalar çerçevesinde şirketin önemli ölçüde hizmet veya ürün satın aldığı veya sattığı şirketlerde, hizmet veya ürün satın alındığı veya satıldığı dönemlerde, ortak (%5 ve üzeri), önemli görev ve sorumluluklar üstlenecek yönetici pozisyonunda çalışan veya yönetim kurulu üyesi olmadığımı,
- Bağımsız yönetim kurulu üyesi olmam sebebiyle üstleneceğim görevleri gereği gibi yerine getirecek mesleki eğitim, bilgi ve tecrübeye sahip olduğumu,
- Bağlı oldukları mevzuata uygun olması şartıyla, üniversite öğretim üyeliği hariç, üye olarak seçildikten sonra kamu kurum ve kuruluşlarında tam zamanlı çalışmıyor olduğumu,
- 31/12/1960 tarihli ve 193 sayılı Gelir Vergisi Kanunu (G.V.K.)'na göre Türkiye'de yerleşmiş sayıldığımı,
- Şirket faaliyetlerine olumlu katkılarda bulunabilecek, şirket ile pay sahipleri arasındaki çıkar çatışmalarında tarafsızlığını koruyabilecek, menfaat sahiplerinin haklarını dikkate alarak özgürce karar verebilecek güçlü etik standartlara, mesleki itibara ve tecrübeye sahip olduğumu,
- Şirket faaliyetlerinin işleyişini takip edebilecek ve üstlendiği görevlerin gereklerini tam olarak yerine getirebilecek ölçüde şirket işlerine zaman ayırabiliyor olduğumu,
- Şirketin yönetim kurulunda son on yıl içerisinde altı yıldan fazla yönetim kurulu üyeliği yapmamış olduğumu,
- Şirketin veya şirketin yönetim kontrolünü elinde bulunduran ortakların yönetim kontrolüne sahip olduğu şirketlerin üçten fazlasında ve toplamda borsada işlem gören şirketlerin beşten fazlasında bağımsız yönetim kurulu üyesi olarak görev almıyor olduğumu,
- Yönetim kurulu üyesi olarak seçileceğim tüzel kişi adına tescil ve ilan edilmemiş olduğumu,

ve dolayısıyla şirket yönetim kurulu üyeliğimi, bağımsız üye olarak yerine getireceğimi beyan ederim.

Saygılarımla,

Ziya AKKURT



## Yönetim Kurulu Üyesi Bağımsızlık Beyanları

Sarkuysan Elektrolitik Bakır San. ve Tic. A.Ş. ("Şirket") Yönetim Kurulu'nda, mevzuat, esas sözleşme ve Sermaye Piyasası Kurulu tarafından ilan edilen Kurumsal Yönetim İlkelerinde belirlenen kriterler kapsamında "bağımsız üye" olarak görev yapmaya aday olduğumu,


- Şirket, şirketin yönetim kontrolü ya da önemli derecede etki sahibi olduğu ortaklıklar ile şirketin yönetim kontrolünü elinde bulunduran veya şirkette önemli derecede etki sahibi olan ortaklar ve bu ortakların yönetim kontrolüne sahip olduğu tüzel kişiler ile kendim, eşim ve ikinci dereceye kadar kan ve sıhri hısımlarım arasında; son beş yıl içinde önemli görev ve sorumluluklar üstlenecek yönetici pozisyonunda istihdam ilişkisinin bulunmadığını, sermaye veya oy haklarının veya imtiyazlı payların %5 inden fazlasına birlikte veya tek başına sahip olmadığımızı ya da önemli nitelikte ticari ilişkinin kurulmamış olduğunu,
- Son beş yıl içerisinde, başta şirketin denetimi (vergi denetimi, kanuni denetim, iç denetim de dahil), derecelendirilmesi ve danışmanlığı olmak üzere, yapılan anlaşmalar çerçevesinde şirketin önemli ölçüde hizmet veya ürün satın aldığı veya sattığı şirketlerde, hizmet veya ürün satın alındığı veya satıldığı dönemlerde, ortak (%5 ve üzeri), önemli görev ve sorumluluklar üstlenecek yönetici pozisyonunda çalışan veya yönetim kurulu üyesi olmadığımı,
- Bağımsız yönetim kurulu üyesi olmam sebebiyle üstleneceğim görevleri gereği gibi yerine getirecek mesleki eğitim, bilgi ve tecrübeye sahip olduğumu,
- Bağlı oldukları mevzuata uygun olması şartıyla, üniversite öğretim üyeliği hariç, üye olarak seçildikten sonra kamu kurum ve kuruluşlarında tam zamanlı çalışmıyor olduğumu,
- 31/12/1960 tarihli ve 193 sayılı Gelir Vergisi Kanunu (G.V.K.)'na göre Türkiye'de yerleşmiş sayıldığımı,
- Şirket faaliyetlerine olumlu katkılarda bulunabilecek, şirket ile pay sahipleri arasındaki çıkar çatışmalarında tarafsızlığını koruyabilecek, menfaat sahiplerinin haklarını dikkate alarak özgürce karar verebilecek güçlü etik standartlara, mesleki itibara ve tecrübeye sahip olduğumu,
- Şirket faaliyetlerinin işleyişini takip edebilecek ve üstlendiği görevlerin gereklerini tam olarak yerine getirebilecek ölçüde şirket işlerine zaman ayırabiliyor olduğumu,
- Şirketin yönetim kurulunda son on yıl içerisinde altı yıldan fazla yönetim kurulu üyeliği yapmamış olduğumu,
- Şirketin veya şirketin yönetim kontrolünü elinde bulunduran ortakların yönetim kontrolüne sahip olduğu şirketlerin üçten fazlasında ve toplamda borsada işlem gören şirketlerin beşten fazlasında bağımsız yönetim kurulu üyesi olarak görev almıyor olduğumu,
- Yönetim kurulu üyesi olarak seçileceğim tüzel kişi adına tescil ve ilan edilmemiş olduğumu,

ve dolayısıyla şirket yönetim kurulu üyeliğimi, bağımsız üye olarak yerine getireceğimi beyan ederim.

Saygılarımla,



Nuray AKMERİÇ



## Bilgilendirme Politikası

### Amaç

Sarkuysan Elektrolitik Bakır Sanayi ve Ticaret A.Ş., ilgili kanunlar ve Sermaye Piyasası Kanunu (SPK) Kurumsal Yönetim İlkeleri çerçevesinde, hissedarların eş zamanlı eksiksiz, şeffaf ve doğru olarak bilgilendirilmelerini sağlayacak etkin bir politika izlemektedir. Ticari sır kapsamına girmeyen ve yasal olarak açıklanabilir hale gelmiş tüm bilgiler kamuya duyurulur.

Bilgilendirme politikasında amaç; Şirket'in geçmiş performansını, stratejilerini, ticari sır niteliğindeki bilgiler haricindeki hedeflerini ve vizyonunu kamuya, ilgili yetkili kurumlarla, mevcut ve potansiyel yatırımcılarla ve pay sahipleriyle aktif ve açık bir iletişimle paylaşmaktır.

Sarkuysan, kamuyu aydınlatmaya ilişkin tüm uygulamalarda SPK Mevzuatı'na ve Borsa İstanbul (BİST) düzenlemelerine uyum göstermekte ve SPK Kurumsal Yönetim İlkeleri çerçevesinde doğru, adil, eşzamanlı anlaşılabilir en etkin iletişim politikasını uygulamayı amaçlamaktadır.

### Yetki ve Sorumluluk


Sarkuysan, kamunun aydınlatılması ve bilgilendirme politikasının izlenmesi, gözetimi ve geliştirilmesi Yönetim Kurulu'nun yetki ve sorumluluğu altında olup, bilgilendirme fonksiyonunun koordinasyonu için Genel Müdür Yardımcısı (Mali), Muhasebe Müdürlüğü ve Yatırımcı İlişkileri birimleri görevlendirilmişlerdir. Söz konusu yetkililer Yönetim Kurulu ve Genel Müdür ile yakın işbirliği içinde bu sorumluluklarını ifa ederler.

Yönetim Kurulu tarafından onaylanan Bilgilendirme Politikası, Genel Kurulda pay sahiplerinin bilgisine sunulur ve internet sitesinde kamuya duyurulur.

### Kamuyu Aydınlatma Yöntem ve Araçları

SPK ve BİST Düzenlemeleri ile Türk Ticaret Kanunu (TTK) hükümleri çerçevesinde, Sarkuysan kamuyu aydınlatma ve bilgilendirme politikasını belirlerken aşağıdaki yöntem ve araçları kullanır:

- 1- Özel Durum açıklamaları (Elektronik ortamda Kamuyu Aydınlatma Platformu'na (KAP) gönderilir),
- 2- Periyodik olarak her üç aylık dönem sonunda açıklanan mali tablo ve dipnotları, altı aylık dönemler itibarıyla bağımsız denetim raporu ve beyanlar (Elektronik ortamda KAP'a gönderilir),
- 3- Yıllık ve ara dönem faaliyet raporları,
- 4- Kurumsal internet sitesi, (www.sarkuysan.com),
- 5- Sermaye Piyasası Düzenlemeleri uyarınca Merkezi Kayıt Sistemi (MKS) ve Merkezi Veritabanı Hizmet Sağlayıcı (MTHS) sistemleri vasıtasıyla duyurulan izahname, sirküler, duyuru metinleri ve diğer dokümanlar,
- 6- T. Ticaret Sicil gazetesi ve gerektiğinde tirajı yüksek ulusal ve yerel gazeteler vasıtasıyla yapılan ilanlar ve duyurular, 7-Yazılı ve görsel medya vasıtasıyla yıl içerisinde önemli gelişmelere paralel olarak yapılan basın açıklamaları,
- 8- Telefon, elektronik posta, telefaks vb. iletişim araçları vasıtasıyla yapılan iletişim yöntem ve araçları,
- 9- Broşür ve kataloglar ile yapılan ilanlar,
- 10- Katılınan yurt içi ve yurt dışı fuarlar.



## Bilgilendirme Politikası

### Özel Durumların Kamuya Açıklanması

Sarkuysan A.Ş.'nin özel durum açıklamaları, Ticari Muhasebe Müdürlüğü ve Yatırımcı İlişkileri birimi tarafından hazırlanır ve KAP bildirimini yapmaya yetkili yöneticiler tarafından elektronik ortamda KAP'a iletilir. Söz konusu bildirimlerin KAP'ta yayınlanması için gerekli kontroller ilgili birimler tarafından yapılır.

İdari sorumluluğu bulunanlar, Yönetim Kurulu Üyeleri, Denetçiler, Genel Müdür, Genel Müdür Yardımcıları, Muhasebe Müdürlüğü (Ticari), Maliyet Muhasebesi ve doğrudan ya da dolaylı olarak Sarkuysan'ın içsel bilgilerine düzenli erişen ve Sarkuysan'ın gelecekteki gelişimini ve ticari hedeflerini etkileyen idari kararları verme yetkisi olan kişilerdir.

Bu kişiler her yıl güncellenerek yayınlanan Yıllık Faaliyet Raporunda ve internet sitesinde ilan edilmektedir.

Şirketimizce, sermaye yönetim ve denetim bakımından, doğrudan ve dolaylı olarak ilişkide bulunduğumuz gerçek ve tüzel kişiler ile Şirket arasındaki hukuki ve ticari ilişkiler olduğu taktirde SPK mevzuatındaki hükümler çerçevesinde gerekli açıklamalar yapılır.

### Finansal Tabloların Kamuya Açıklanması

Sarkuysan'ın finansal tabloları ve dipnotları, konsolide bazda SPK tarafından belirlenmiş hükümler çerçevesinde Uluslararası Finansal Raporlama Standartlarına (UFRS), uygun olarak hazırlanır. Yıllık ve altı aylık finansal tablolar Uluslararası Denetim Standartlarına göre bağımsız denetimden geçirilerek kamuya açıklanır. 3 ve 9 aylık dönemlere ait Finansal Tablolar yine UFRS'ye uygun olarak hazırlandıktan sonra belirli bir süre içerisinde kamuya açıklanır.


Finansal tablolar ve dipnotları, kamuya açıklanmadan önce Sermaye Piyasası Mevzuatı çerçevesinde Denetimden Sorumlu Komite'den alınan rapordaki uygunluk görüşüyle Yönetim Kurulu'nun onayına sunulur. Toplantıda görüşülerek doğruluğu konusunda karara bağlanan finansal tablolar, dipnotları ve bağımsız denetim raporu Sermaye Piyasası Kanunu ve BİST düzenlemeleri doğrultusunda BİST'e ve SPK'ya iletilir.

KAP'ta açıklanan finansal tablolar ve dipnotlarımız, Foreks ile yaptığımız anlaşma gereğince KAP ile birlikte eş zamanlı olarak internet sitemizin BİST başlığı altında kamuya duyurulur. Ayrıca mali tablolara ait bilgiler, internet sitemizin Yatırımcı İlişkileri Bölümünün Faaliyet Raporları kısmında beş yıllık geriye dönük olarak muhafaza edilir.

### Faaliyet Raporunun Kamuya Açıklanması

Yıllık ve ara dönem Faaliyet Raporlarının içeriği TTK, SPK Mevzuatına ve SPK Kurumsal Yönetim İlkelerine uygun olarak hazırlanmaktadır. Faaliyet raporu ve mali tablolarında, Türkiye Muhasebe Standartları (TMS) ile Türkiye Finansal Raporlama Standartları (TFRS) uygulanmaktadır.

Faaliyet Raporlarımız hazırlandıktan sonra Yönetim Kurulu'nun onayından geçirilir ve Genel Kurul'dan üç hafta önce internet sitesi aracılığı ile kamuya açıklanan rapor aynı zamanda elektronik ortamda KAP'a bildirilir. Sermaye piyasası katılımcıları Faaliyet Raporunun Türkçe ve İngilizce basılı halini şirketimizin Muhasebe Müdürlüğü ve Yatırımcı İlişkileri biriminden temin edebilirler.



## İnternet Sitesi

Kamunun aydınlatılmasında, SPK Kurumsal Yönetim İlkelerinin tavsiye ettiği şekilde [www.sarkuysan.com](http://www.sarkuysan.com) adresindeki Sarkuysan internet sitesi aktif olarak kullanılır. İnternet sitesinde yer alan açıklamalar, Sermaye Piyasası Mevzuatı hükümleri uyarınca yapılması gereken bildirim ve özel durum açıklamalarının yerine geçmez. İnternet sitesi Türkçe ve İngilizce olarak SPK Kurumsal Yönetim İlkelerinin öngördüğü içerikte ve şekilde düzenlenir.

Türk Ticaret Kanunu'nun 1527. maddesi gereğince sitenin bir bölümü şirketçe kanunen yapılması gereken ilanların yayınlanması için özgülenmiştir. İnternet sitemizin "Bilgi Toplamı Hizmetleri" sekmesinden bu bölüme ulaşılabilir.

Sitemizin Yatırımcı İlişkileri sekmesinde şirketimizin ticaret sicil bilgileri, son durum itibarıyla ortaklık, yönetim yapısı, imtiyazlı paylar hakkında bilgi, ilanlar, esas sözleşme değişiklikleri ile ilgili Türk Ticaret Sicil Gazetesi'nin tarih ve sayısı, esas sözleşmemizin son hali, özel durum açıklamaları, faaliyet raporları, Genel Kurul Toplantı ilanları, gündem ve vekaletname örneği, hazır bulunanlar listesi, toplantı tutanakları, kâr dağıtım politikası, bilgilendirme politikası, şirket tarafından oluşturulan etik kurallar, sıkça sorulan sorular ve bunlara verilen cevaplara yer verilir.

Sitemizin "Borsa İstanbul'da Sarkuysan" bölümünde Borsa İstanbul sitesinde mevcut şirketimizle ilgili tüm bilgiler yer almaktadır. Sitemizde, hisse fiyatları, grafikler, bazı değerli maddelerin fiyatlarının yanı sıra Sarkuysan ile ilgili ve diğer tüm haberler ve döviz kurları da bulunmaktadır.

## T. Ticaret Sicili Gazetesi'nde Yapılan İlanlar ve Duyurular

Sermaye Piyasası Kanunu, Türk Ticaret Kanunu ve Ana Sözleşmemiz gereği, Genel Kurul, sermaye artırımını ve temettü ödemesine ilişkin duyurular gerek Türk Ticaret Sicil Gazetesi, gerekse günlük gazeteler vasıtası ile yapılır.

## Ortaklık Haklarının Kullanımına İlişkin Açıklamalar


Sermaye Piyasası düzenlemeleri çerçevesinde ortakların Genel Kurul, Sermaye Artırımı, Temettü ödemeleri, birleşme ve şirketle ilgili diğer çeşitli hususlar izahname ve duyuru metinleri aracılığıyla bilgilendirilmeleri sağlanır.

Şirket Olağan Genel Kurulları her yıl yasal süreler içinde gerçekleştirilir. Genel Kurul'da görülecek bilgiler belgeler; Gündem, Hazır Bulunanlar Listesi, Faaliyet Raporu, Denetçi Raporu, Bilanço, Gelir Tablosu, Genel Kurul Tutanağı ve varsa Ana Sözleşme Değişiklikleri olarak sıralanabilir.

## İçsel Bilginin Kamuya Açıklanmasına Kadar Gizliliğinin Sağlanmasına Yönelik Tedbirler

İçsel bilgiye sahip Sarkuysan A.Ş. çalışanları ile iletişim içinde olunan diğer taraflar, özel durumun oluşması sürecinden KAP'a açıklanmasına kadar geçecek süreçte, bu bilginin gizliliğini korumakla yükümlü oldukları hususunda bilgilendirilirler.


Sarkuysan A.Ş. nam ve hesabına çalışanlar tarafından istenmeden içsel bilginin gizlilik anlaşması olmayan üçüncü kişilere açıklanmış olduğunun belirlenmesi halinde, Sermaye Piyasası düzenlemeleri kapsamında, bilginin gizliliğinin sağlanamayacağı sonucuna ulaşırsa derhal özel durum açıklaması yapılır.



## Şirketimiz Tarafından Verilen Teminat / Rehin / İpotekler

	31.12.2015	31.12.2014
	Tutar (TL)	Tutar (TL)
<b>A. Şirketimiz adına verilmiş olan TRİ'lerin toplam tutarı</b>	<b>309.550.344</b>	<b>272.902.096</b>
Sarkuysan A.Ş. Verilen Teminat Mektupları	77.956.415	45.258.954
Sarkuysan A.Ş. Verilen Teminat Senetleri	201.173.683	209.719.808
Sarmakina A.Ş. Verilen Teminat Mektupları	162.208	72.689
Bemka A.Ş. Verilen Teminat Mektupları	22.340.577	2.341.266
Bemka A.Ş. Verilen İpotekler		-
Bemka Verilen Teminat Senetleri	225.000	225.000
Bektaş A.Ş. Verilen Teminat Mektupları	2.117	2.117
Sarda A.Ş. Verilen Teminat Mektupları	7.685.000	15.278.000
Ege Serbest Bölge Şubesi Verilen Teminat Mektupları	5.344	4.262
<b>B. Tam konsolidasyon kapsamına dahil edilen ortaklıklar lehine verilmiş olan TRİ'lerin toplam tutarı</b>	<b>174.226.602</b>	<b>156.703.961</b>
Verilen Kefaletler	174.226.602	153.601.191
Verilen İpotek		3.102.770
<b>C. Olağan ticari faaliyetlerin yürütülmesi amacıyla diğer 3. Kişilerin borcunu temin amacıyla verilmiş olan TRİ'lerin toplam tutarı</b>		
<b>D. Diğer verilen TRİ'lerin toplam tutarı</b>		
ii. B ve C maddeleri kapsamına girmeyen diğer grup şirketleri lehine verilmiş olan TRİ'lerin toplam tutarı		
iii. C maddesi kapsamına girmeyen 3. kişiler lehine verilmiş olan TRİ'lerin toplam tutarı		
<b>Toplam</b>	<b>483.776.946</b>	<b>429.606.057</b>





## Kâr Payı Dağıtım Politikamız

1. Şirketimizin yıllık kârı, Türk Ticaret Kanunu, Sermaye Piyasası Kanunu ve ilgili mevzuat hükümleri ile esas sözleşmeye uygun olarak belirlenen Kâr Dağıtım Politikası çerçevesinde genel kurul kararıyla dağıtılır.
2. Yönetim kurulu kârın dağıtımına ilişkin teklifini pay sahiplerinin menfaati ile şirket menfaatleri arasındaki hassas dengeyi gözeterek yasal mevzuat hükümleri doğrultusunda belirler.
3. Kâr payının dağıtılıp dağıtılmayacağı kararı yönetim kurulu önerisi ile genel kurulca alınır ve kâr dağıtımına ilişkin yönetim kurulu önerisi, şekil ve içeriği sermaye piyasası kurulunca belirlenen kâr dağıtım tablosu ile birlikte SPK'nın özel durumların kamuya açıklanmasına ilişkin düzenlemeleri çerçevesinde, en geç olağan genel kurul gündeminin ilan edildiği tarihte kamuya açıklanır ve şirketin internet sitesinde yayınlanır.
4. Kâr payı dağıtım işlemlerine en geç dağıtım kararı verilen genel kurul toplantısının yapılacağı hesap dönemi sonu itibarıyla başlanır.
5. Genel kurul toplantısında karara bağlanmak şartıyla kâr payı eşit veya farklı tutarlı taksitlere bölünebilir. Taksit sayısı ve ödeme zamanları genel kurul kararıyla veya genel kurulca yetkilendirilen yönetim kurulu tarafından belirlenir.
6. Kâr payı, dağıtım tarihi itibarıyla mevcut payların tümüne, bunların ihraç ve iktisap tarihleri dikkate alınmaksızın payları oranında eşit olarak dağıtılır.
7. Pay başına düşecek temettü, genel kurulda ortaklara dağıtılmasına karar verilen kârın, toplam pay adedine bölünmesi suretiyle bulunur.
8. Kârdan pay alma konusunda imtiyazlı pay senedi bulunmamaktadır.
9. Ortaklarımızın pay senetleri yasal mevzuat gereği kayden işlendiğinden, kâr payı ödemeleri; ilgili mevzuat hükümleri çerçevesinde genel kurulca belirlenen tarihte Merkezi Kayıt Kuruluşu (MKK)'nın talebi ile ortaklarımızın aracı kurum ve bankalardaki hesaplarına aktarılması için Takasbank A.Ş.'ye yapılır.
10. Kâr payı dağıtımını Türk Ticaret Kanunu, Sermaye Piyasası Kanunu ve İlgili Mevzuat Hükümleri ile esas sözleşmemize göre yapılır.
11. Yönetim kurulu üyelerine ve şirket çalışanlarına, kârdan pay verilebilmesi için şirket esas sözleşmesinde hüküm bulunması gereklidir.
12. Bağış yapılabilmesi için esas sözleşmede hüküm bulunması şarttır. Yapılacak bağışın sınırı genel kurulca belirlenir. İlgili hesap dönemi içinde yapılan bağışlar dağıtılabilir kâr matrahına eklenir. Yapılacak bağış ve ödemeleri özel durumların kamuya açıklanmasına ilişkin düzenlemeleri çerçevesinde kamuya duyurulur ve olağan genel kurulda ortakların bilgisine sunulur.
13. Kâr dağıtım politikası Türk Ticaret Kanunu, Sermaye Piyasası Kanunu ve ilgili mevzuat düzenlemeleri ile esas sözleşme hükümleri çerçevesinde hazırlanır ve yıllık faaliyet raporunda yer alır. Genel kurulda ortaklarımız bu konuda bilgilendirilir.
14. Kâr dağıtım politikasında değişiklik yapılmak istenmesi durumunda bu değişikliğe ilişkin yönetim kurulu kararını ve değişikliğin gerekçesi SPK'nın özel durumların kamuya açıklanmasına ilişkin düzenlemeleri çerçevesinde kamuya duyurulur.

## Kâr Dağıtım Önerisi

Şirketimizin, Sermaye Piyasası Kurulu'nun tebliği çerçevesinde hazırlanan 31.12.2015 tarihli Konsolide Gelir Tablosundaki dönem kârından, Ödenecek Vergiler ve Genel Kanuni Yedek Akçe düşüldükten sonra başlıkların eklenmesiyle bulunan 34.420.046,- TL Net Dağıtılabilir Dönem Kârının Esas sözleşmemizin 25. maddesine göre aşağıdaki tabloda görüldüğü şekilde dağıtılmasını ve ortaklarımıza %12,75 net kâr payı verilmesini dağıtım tarihinin 30.06.2016 olarak belirlenmesini tensiplerinize arz ederiz.


Bu teklifimiz kabul edildiği takdirde 125.000.000,-TL'lik Ödenmiş Sermayemizin her 1,-TL nominal değerli hissesine Brüt %15 (0,15 TL), Net %12,75 (0,1275 TL) nakit kâr payı verilecektir.

Saygılarımızla,

Yönetim Kurulu

SARKUYSAN ELEKTROLİTİK BAKIR SANAYİ VE TİCARET A.Ş. 2015 YILI KÂR PAYI DAĞITIM TABLOSU			
1.	Ödenmiş/Çıkarılmış Sermaye		125.000.000
2.	Genel Kanuni Yedek Akçe (Yasal Kayıtlara Göre)		21.138.844
	Esas sözleşme uyarınca kâr dağıtımında imtiyaz var ise söz konusu imtiyaza ilişkin bilgi		Yoktur.
		SPK'YA GÖRE	YASAL KAYITLARA GÖRE
3.	DÖNEM KÂRI	44.410.968	36.336.750
4.	Vergiler (-)	8.760.139	7.607.667
	<i>Kurumlar Vergisi (-)</i>	8.760.139	7.607.667
	<i>Ertelenmiş Vergi Karşılığı (-)</i>	0	0
5.	Net Dönem Kârı	35.650.829	28.729.083
6.	Geçmiş Yıllar Zararları (-)	0	0
7.	Genel Kanuni Yedek Akçe (-)	1.436.454	1.436.454
8.	NET DAĞITILABİLİR DÖNEM KÂRI	34.214.375	27.292.629
9.	Yıl İçinde Yapılan Bağışlar (+)	205.671	
10.	Bağışlar Eklenmiş Net Dağıtılabilir Dönem Kârı	34.420.046	
11.	Ortaklara Birinci Kâr Payı	1.721.002	
	<i>Nakit</i>	1.721.002	
	<i>Bedelsiz</i>	0	
	<i>Toplam</i>	1.721.002	
12.	İmtiyazlı Pay Sahiplerine Dağıtılan Kâr Payı	0	
13.	Dağıtılan Diğer Kâr Payı	1.294.018	
	<i>-Yönetim Kurulu Üyelerine Kâr Payı</i>	1.294.018	
14.	İntifa Senedi Sahiplerine Dağıtılan Kâr Payı	0	
15.	Ortaklara İkinci Kâr Payı	17.028.998	
	<i>Nakit</i>	17.028.998	
	<i>Bedelsiz</i>	0	
	<i>Toplam</i>	17.028.998	
16.	Genel Kanuni Yedek Akçe (-)	1.379.402	
17.	Statü Yedekleri	0	0
18.	Özel Yedekleri	0	0
19.	OLAĞANÜSTÜ YEDEK	12.790.955	5.869.209
20.	Dağıtılması Öngörülen Diğer Kaynaklar		0

KÂR PAYI ORANLARI TABLOSU PAY BAŞINA KÂR PAYI BİLGİLERİ						
	GRUBU	TOPLAM DAĞITILAN KÂR PAYI		TOPLAM DAĞITILAN KÂR PAYI/ NET DAĞITILABİLİR DÖNEM KÂRI	1 TL NOMİNAL DEĞERLİ PAYA İSABET EDEN KÂR PAYI	
		NAKİT (TL)	BEDELSİZ (TL)		ORAN %	TUTARI (TL)
NET	A	0,80	0,00	0,00	0,1275	12,75
	B	15.937.499,20	0,00	46,58	0,1275	12,75
	TOPLAM	15.937.500,00	0,00	46,58	0,1275	12,75



## Riskin Erken Saptanması Sistemi ve Komitesi Hakkında Denetçi Raporu

Sarkuysan Elektrolitik Bakır Sanayi ve Ticaret Anonim Şirketi  
Yönetim Kurulu'na

### Giriş

Sarkuysan Elektrolitik Bakır Sanayi ve Ticaret Anonim Şirketi tarafından kurulan riskin erken saptanması sistemi ve komitesini denetlemiş bulunuyoruz.

### Yönetim Kurulunun Sorumluluğu

6102 sayılı Türk Ticaret Kanunu'nun (TTK) 378'inci maddesinin birinci fıkrası uyarınca Yönetim Kurulu, şirketin varlığını, gelişmesini ve devamını tehlikeye düşüren sebeplerin erken teşhisi, bunun için gerekli önlem ve çarelerin uygulanması ile riskin yönetilmesi amacıyla uzman bir komite kurmak, sistemi çalıştırmak ve geliştirmekle yükümlüdür.

### Denetçinin Sorumluluğu

Sorumluluğumuz, yaptığımız denetime dayanarak, riskin erken saptanması sistemi ve komitesine ilişkin bir sonuca varmaktır. Yaptığımız denetim, TTK'ya, Kamu Gözetimi, Muhasebe ve Denetim Standartları Kurumu tarafından yayımlanan "Riskin Erken Saptanması Sistemi ve Komitesi Hakkında Denetçi Raporuna İlişkin Esaslara" ve etik kurallara uygun olarak yürütülmüştür. Bu esaslar tarafımızca, şirketin riskin erken saptanması sistemi ve komitesini kurup kurmadığının belirlenmesini, kurulmuşsa sistem ve komitenin TTK'nın 378'inci maddesi çerçevesinde işleyip işlemediğinin değerlendirilmesini gerektirmektedir. Riskin erken saptanması komitesi tarafından risklere karşı gösterilen çarelerin yerindeliği ve riskler karşısında yönetim tarafından yapılan uygulamalar, denetimimizin kapsamında değildir.

### Riskin Erken Saptanması Sistemi ve Komitesi Hakkında Bilgi

Şirket, Riskin Erken Saptanması Komitesi'ni (Komite) 18 Eylül 2012 tarihinde kurmuştur. Üç üyeli bu komitenin başkanlığı görevini bağımsız yönetim kurulu üyesi Ziya Akkurt tarafından yerine getirmektedir.

Şirket bünyesinde "Riskin Erken Saptanması Komitesi Çalışma Esasları Yönergesi" oluşturulmuş olup, Riskin Erken Saptanması Komitesi faaliyetlerini bu yönerge çerçevesinde yürütmektedir.


Komite Şirket'in varlığını ve gelişmesini tehlikeye düşüren sebeplerin erken teşhisi, bunun için gerekli önlemler ile çarelerin uygulanması ve riskin yönetilmesi amacına yönelik olarak yaptığı değerlendirmeleri "Risklerin Erken Saptanması Komitesi Raporu" olarak yazılı hale getirilmiş ve Yönetim Kurulu'na sunmuştur.

### Sonuç

Yürüttüğümüz denetim sonucunda, Sarkuysan Elektrolitik Bakır Sanayi ve Ticaret Anonim Şirketi'nin riskin erken saptanması sistemi ve komitesinin, tüm önemli yönleriyle, TTK'nın 378'inci maddesi çerçevesinde yeterli olduğu sonucuna ulaşılmıştır.

MGI BAĞIMSIZ DENETİM A.Ş.

ÖZCAN AKSU  
Sorumlu Ortak Başdenetçi  
(İstanbul, 10 Mart 2016)



# Yönetim Kurulunun Yıllık Faaliyet Raporuna İlişkin Bağımsız Denetçi Raporu

Sarkuysan Elektrolitik Bakır Sanayi ve Ticaret Anonim Şirketi  
Yönetim Kurulu'na

Yönetim Kurulunun Yıllık Faaliyet Raporunun Bağımsız Denetim Standartları Çerçevesinde Denetimine İlişkin Rapor

Sarkuysan Elektrolitik Bakır Sanayi ve Ticaret Anonim Şirketi'nin (Şirket) ve Bağlı Ortaklıklarının (bundan sonra birlikte "Grup" olarak anılacaktır) 31 Aralık 2015 tarihinde sona eren hesap dönemine ilişkin yıllık faaliyet raporunu denetlemiş bulunuyoruz.

## **Yönetim Kurulu'nun Yıllık Faaliyet Raporuna İlişkin Sorumluluğu**

Grup Yönetimi, 6102 sayılı Türk Ticaret Kanununun (TTK) 514'üncü maddesi ve Sermaye Piyasası Kurulu'nun (SPK) II-14.1 No'lu "Sermaye Piyasasında Finansal Raporlamaya İlişkin Esaslar Tebliği" (Tebliğ) uyarınca yıllık faaliyet raporunun finansal tablolarla tutarlı olacak ve gerçeği yansıtacak şekilde hazırlanmasından ve bu nitelikteki bir faaliyet raporunun hazırlanmasını sağlamak için gerekli gördüğü iç kontrolden sorumludur.

## **Bağımsız Denetçinin Sorumluluğu**

Sorumluluğumuz, Grup'un faaliyet raporuna yönelik olarak TTK'nın 397'nci maddesi ve Tebliğ çerçevesinde yaptığımız bağımsız denetime dayanarak, bu faaliyet raporunda yer alan finansal bilgilerin Grup'un finansal tablolarıyla tutarlı olup olmadığı ve gerçeği yansıtıp yansıtmadığı hakkında görüş vermektir.

Yaptığımız bağımsız denetim, Kamu Gözetimi, Muhasebe ve Denetim Standartları Kurumu tarafından yayımlanan Türkiye Denetim Standartlarının bir parçası olan Bağımsız Denetim Standartlarına (BDS) uygun olarak yürütülmüştür. Bu standartlar, etik hükümlere uygunluk sağlanmasını ve bağımsız denetimin, faaliyet raporunda yer alan finansal bilgilerin finansal tablolarla tutarlı olup olmadığına ve gerçeği yansıtıp yansıtmadığına dair makul güvence elde etmek üzere planlanarak yürütülmesini gerektirmektedir.

Bağımsız denetim, tarihi finansal bilgiler hakkında denetim kanıtı elde etmek amacıyla denetim prosedürlerinin uygulanmasını içerir. Bu prosedürlerin seçimi, bağımsız denetçinin mesleki muhakemesine dayanır.

Bağımsız denetim sırasında elde ettiğimiz bağımsız denetim kanıtlarının, görüşümüzün oluşturulması için yeterli ve uygun bir dayanak oluşturduğuna inanıyoruz.

## **Görüş**


Görüşümüze göre yönetim kurulunun yıllık faaliyet raporu içinde yer alan finansal bilgiler, tüm önemli yönleriyle denetlenen finansal tablolarla tutarlıdır ve gerçeği yansıtmaktadır.

## **Mevzuattan Kaynaklanan Diğer Yükümlülükler**

TTK'nın 402'nci maddesinin üçüncü fıkrası uyarınca BDS 570 "İşletmenin Sürekliliği" çerçevesinde, İşletmenin öngörülebilir gelecekte faaliyetlerini sürdüremeyeceğine ilişkin raporlanması gereken önemlilikte bir hususa rastlanmamıştır.

MGI BAĞIMSIZ DENETİM A.Ş.

ÖZCAN AKSU  
Sorumlu Ortak Başdenetçi  
(İstanbul, 10 Mart 2016)



Sayın Ortađımız,


Faaliyet raporumuzun bundan sonraki bölümlerinde Őirketimizin 31.12.2015 tarihli bilançosu ile 01.01.2015 - 31.12.2015 dönemine ait gelir tablosu ve dipnotları, Sermaye Piyasası Kurulu'nun Seri:II-14.1, No.29 Sayılı Sermaye Piyasası'nda Raporlamaya İliŐkin Esaslar Tebliđi ile yükümlerine göre konsolide edilerek görüşlerinize arz edilmiŐtir.

Saygılarımızla,


Sarkuysan Elektrolitik Bakır Sanayi ve Ticaret A.Ő.

Yönetim Kurulu





Sarkuysan Elektrolitik Bakır Sanayi ve Ticaret A.Ş.  
1 Ocak 2015 - 31 Aralık 2015 Tarihli  
Konsolide Mali Tablolar ve Bağımsız Denetim Raporu



## Sarkuysan Elektrolitik Bakır Sanayi ve Ticaret A.Ş. Finansal Tablolar Hakkında Bağımsız Denetçi Raporu

### Sarkuysan Elektrolitik Bakır Sanayi ve Ticaret Anonim Şirketi

#### Yönetim Kurulu'na

#### Giriş

- 1) Sarkuysan Elektrolitik Bakır Sanayi ve Ticaret Anonim Şirketi'nin (Şirket) ve Bağlı Ortaklıkları'nın (bundan sonra birlikte "Grup" olarak anılacaktır) 31 Aralık 2015 tarihi itibarıyla hazırlanan ve ekte yer alan konsolide finansal durum tablosu, aynı tarihte sona eren yıla ait konsolide kar veya zarar tablosu, konsolide diğer kapsamlı gelir tablosu, konsolide özkaynaklar değişim tablosu, konsolide nakit akış tablosu ile önemli muhasebe politikalarını özetleyen dipnotlar ve diğer açıklayıcı notlardan oluşan ilişikteki finansal tablolarını denetlemiş bulunuyoruz.

#### Finansal Tablolara İlgili Olarak Grup Yönetimi'nin Sorumluluğu

- 2) Grup Yönetimi, finansal tabloların Kamu Gözetimi, Muhasebe ve Denetim Standartları Kurumu ("KGK") tarafından yayımlanan Türkiye Muhasebe Standartlarına uygun olarak hazırlanmasından, gerçeğe uygun bir biçimde sunumundan ve hata veya hile kaynaklı önemli yanlışlık içermeyen finansal tabloların hazırlanmasını sağlamak için gerekli gördüğü iç kontrolden sorumludur.

#### Bağımsız Denetim Kuruluşunun Sorumluluğu

- 3) Sorumluluğumuz, yaptığımız bağımsız denetime dayanarak, bu finansal tablolar hakkında görüş vermektir. Yaptığımız bağımsız denetim, Sermaye Piyasası Kurulu'nca yayımlanan bağımsız denetim standartlarına ve Kamu Gözetimi, Muhasebe ve Denetim Standartları Kurumu tarafından yayımlanan Türkiye Denetim Standartlarının bir parçası olan Bağımsız Denetim Standartlarına uygun olarak yürütülmüştür. Bu standartlar, etik hükümlere uygunluk sağlanmasını ve bağımsız denetimin, finansal tabloların önemli yanlışlık içerip içermediğine dair makul güvence elde etmek üzere planlanarak yürütülmesini gerektirmektedir.
- 4) Bağımsız denetim, finansal tablolardaki tutar ve açıklamalar hakkında denetim kanıtı elde etmek amacıyla denetim prosedürlerinin uygulanmasını içerir. Bu prosedürlerin seçimi, finansal tablolardaki hata veya hile kaynaklı "önemli yanlışlık" risklerinin değerlendirilmesi de dahil, bağımsız denetçinin mesleki muhakemesine dayanır. Bağımsız denetçi risk değerlendirmelerini yaparken, şartlara uygun denetim prosedürlerini tasarlamak amacıyla, işletmenin finansal tablolarının hazırlanması ve gerçeğe uygun sunumuyla ilgili iç kontrolü değerlendirir, ancak bu değerlendirme, işletmenin iç kontrolünün etkinliğine ilişkin bir görüş verme amacı taşımaz. Bağımsız denetim, bir bütün olarak finansal tabloların sunumunun değerlendirilmesinin yanı sıra, işletme yönetimi tarafından kullanılan muhasebe politikalarının uygunluğunun ve yapılan muhasebe tahminlerinin makul olup olmadığının değerlendirilmesini de içerir.
- 5) Bağımsız denetim sırasında elde ettiğimiz bağımsız denetim kanıtlarının, görüşümüzün oluşturulması için yeterli ve uygun bir dayanak oluşturduğuna inanıyoruz.

Sarkuysan Elektrolitik Bakır Sanayi ve Ticaret A.Ş.  
**Finansal Tablolar Hakkında**  
**Bağımsız Denetçi Raporu**

**Görüş**

- 6) Görüşümüze göre, ilişikteki konsolide finansal tablolar, Sarkuysan Elektrolitik Bakır Sanayi ve Ticaret Anonim Şirketi'nin 31 Aralık 2015 tarihi itibarıyla konsolide finansal durumunu ve aynı tarihte sona eren hesap dönemine ait konsolide finansal performansını ve konsolide nakit akışlarını Türkiye Muhasebe Standartları'na uygun olarak tüm önemli yönleriyle gerçeğe uygun bir biçimde sunmaktadır.

**Mevzuattan Kaynaklanan Diğer Yükümlülüklerle İlişkin Rapor**


- 7) 6102 sayılı Türk Ticaret Kanunu'nun ("TTK") 398'inci maddesinin dördüncü fıkrası uyarınca düzenlenen Riskin Erken Saptanması Sistemi ve Komitesi Hakkında Denetçi Raporu 10 Mart 2016 tarihinde Şirket'in Yönetim Kurulu'na sunulmuştur.
- 8) TTK'nın 402'nci maddesinin dördüncü fıkrası uyarınca Grup'un 1 Ocak - 31 Aralık 2015 hesap döneminde defter tutma düzeninin, finansal tabloların, kanun ile Şirket esas sözleşmesinin finansal raporlamaya ilişkin hükümlerine uygun olmadığına dair önemli bir hususa rastlanmamıştır.
- 9) TTK'nın 402'nci maddesinin dördüncü fıkrası uyarınca Yönetim Kurulu tarafımıza denetim kapsamında istenen açıklamaları yapmış ve talep edilen belgeleri vermiştir.

MGI BAĞIMSIZ DENETİM A.Ş.



ÖZCAN AKSU  
Sorumlu Ortak Başdenetçi

(İstanbul, 10 Mart 2016)




Sarkuysan Elektrolitik Bakır Sanayi ve Ticaret A.Ş.  
31 Aralık 2015 Tarihli  
Mali Tablolar ile İlgili Açıklayıcı Notlar

İçindekiler	Sayfa
Konsolide Finansal Durum Tablosu	56-57
Konsolide Kâr veya Zarar Tablosu	58
Konsolide Kapsamlı Gelir Tablosu	59
Konsolide Özkaynak Değişim Tablosu	60-61
Konsolide Nakit Akış Tablosu	62
Konsolide Mali Tablolar ile İlgili Açıklayıcı Notlar	63-143

Sarkuysan Elektrolitik Bakır Sanayi ve Ticaret A.Ş.  
**31 Aralık 2015 Tarihinde Sona Eren Hesap Dönemine Ait**  
**Konsolide Finansal Durum Tablosu**  
(Tüm Tutarlar, Türk Lirası olarak gösterilmiştir)

	Notlar	Bağımsız	Bağımsız
		Denetimden Geçmiş Cari Dönem 31.12.2015	Denetimden Geçmiş Önceki Dönem 31.12.2014
<b>VARLIKLAR</b>			
<b>Dönen Varlıklar</b>		<b>661.433.426</b>	<b>634.516.107</b>
Nakit ve Nakit Benzerleri	Not:6	34.704.244	56.706.928
Finansal Yatırımlar	Not:7	-	-
Ticari Alacaklar	Not:10	377.175.267	360.583.518
<i>İlişkili Olmayan Taraflardan Ticari Alacaklar</i>	<i>Not:10</i>	<i>376.571.770</i>	<i>359.418.079</i>
<i>İlişkili Taraflardan Ticari Alacaklar</i>	<i>Not:10, Not: 37</i>	<i>603.497</i>	<i>1.165.439</i>
Diğer Alacaklar	Not:11	45.655.933	37.196.181
<i>İlişkili Olmayan Taraflardan Diğer Alacaklar</i>	<i>Not:11</i>	<i>45.655.933</i>	<i>37.196.181</i>
<i>İlişkili Taraflardan Diğer Alacaklar</i>	<i>Not:11, Not: 37</i>	<i>-</i>	<i>-</i>
Türev Araçlar	Not:14	1.263.944	1.184.502
Stoklar	Not:13	188.093.131	168.570.671
Peşin Ödenmiş Giderler	Not:26	5.106.598	4.135.102
Cari Dönem Vergisiyle İlgili Varlıklar	Not:35	1.338.716	576.413
Diğer Dönen Varlıklar	Not:26	8.095.593	5.562.792
<b>Duran Varlıklar</b>		<b>304.141.124</b>	<b>241.340.771</b>
Finansal Yatırımlar	Not:7	24.558	11.797
Finans Sektörü Faaliyetlerinden Alacaklar	Not:12	-	-
Diğer Alacaklar	Not:11	122.503	92.938
<i>İlişkili Olmayan Taraflardan Diğer Alacaklar</i>		<i>122.503</i>	<i>92.938</i>
<i>İlişkili Taraflardan Diğer Alacaklar</i>		<i>-</i>	<i>-</i>
Türev Araçlar	Not:14	-	-
Özkaynak Yöntemiyle Değerlenen Yatırımlar	Not:16	33.292.327	32.804.604
Yatırım Amaçlı Gayrimenkuller	Not:17	46.147.755	35.432.755
Maddi Duran Varlıklar	Not:18	213.255.641	161.347.903
Maddi Olmayan Duran Varlıklar		4.375.292	4.171.818
<i>Şerefiye</i>	<i>Not:20</i>	<i>-</i>	<i>-</i>
<i>Diğer Maddi Olmayan Duran Varlıklar</i>	<i>Not:19</i>	<i>4.375.292</i>	<i>4.171.818</i>
Peşin Ödenmiş Giderler	Not:26	226.754	1.088.642
Ertelenmiş Vergi Varlığı	Not:35	6.696.294	6.390.314
<b>TOPLAM VARLIKLAR</b>		<b>965.574.550</b>	<b>875.856.878</b>

İlişik açıklayıcı notlar bu konsolide mali tabloların tamamlayıcısıdır.



Sarkuysan Elektrolitik Bakır Sanayi ve Ticaret A.Ş.  
31 Aralık 2015 Tarihinde Sona Eren Hesap Dönemine Ait  
Konsolide Finansal Durum Tablosu  
(Tüm Tutarlar, Türk Lirası olarak gösterilmiştir)

		Bağımsız Denetimden Geçmiş Cari Dönem 31.12.2015	Bağımsız Denetimden Geçmiş Önceki Dönem 31.12.2014
<b>KAYNAKLAR</b>	<b>Notlar</b>		
<b>Kısa Vadeli Yükümlülükler</b>		<b>486.291.637</b>	<b>500.065.981</b>
Kısa Vadeli Borçlanmalar	Not:8	384.054.067	430.900.851
Uzun Vadeli Borçlanmaların Kısa Vadeli Kısımları	Not:8	22.265.890	-
Ticari Borçlar	Not:10	41.107.293	37.533.667
<i>İlişkili Olmayan Taraflara Ticari Borçlar</i>		41.107.293	37.533.667
<i>İlişkili Taraflara Ticari Borçlar</i>		-	-
Çalışanlara Sağlanan Faydalar Kapsamında Borçlar	Not:12	186.633	197.357
Diğer Borçlar	Not:11	4.969.441	4.119.857
<i>İlişkili Olmayan Taraflara Diğer Borçlar</i>	Not:11	4.969.441	4.119.857
<i>İlişkili Taraflara Diğer Borçlar</i>	Not:11, Not:37	-	-
Türev Araçlar	Not:14	-	180.387
Ertelenmiş Gelirler	Not:26	27.373.048	19.588.901
Dönem Kârı Vergi Yükümlülüğü	Not:35	401.563	1.549.222
Kısa Vadeli Karşılıklar	Not:22	5.933.702	5.995.739
<i>Çalışanlara Sağlanan Faydalara İlişkin Karşılıklar</i>		4.664.686	5.175.166
<i>Diğer Kısa Vadeli Karşılıklar</i>		1.269.016	820.573
Diğer Kısa Vadeli Yükümlülükler	Not:26	-	-
<b>Uzun Vadeli Yükümlülükler</b>		<b>115.688.201</b>	<b>44.798.981</b>
Uzun Vadeli Borçlanmalar	Not:8	91.411.495	24.437.259
Uzun Vadeli Karşılıklar		24.276.706	20.361.722
<i>Çalışanlara Sağlanan Faydalara İlişkin Karşılıklar</i>	Not:24	24.276.706	20.361.722
<i>Diğer Uzun Vadeli Karşılıklar</i>	Not:22	-	-
Ertelenmiş Vergi Yükümlülüğü	Not:35	-	-
<b>ÖZKAYNAKLAR</b>		<b>363.594.712</b>	<b>330.991.916</b>
<b>Ana Ortaklığa Ait Özkaynaklar</b>	Not:27	<b>363.633.061</b>	<b>330.894.361</b>
Ödenmiş Sermaye		125.000.000	100.000.000
Sermaye Düzeltme Farkları		51.466.039	51.466.039
Kâr veya Zararda Yeniden Sınıflanmayacak Birikmiş Diğer Kapsamlı Gelirler veya (Giderler)		17.006.437	12.019.896
- <i>Yeniden Değerleme ve Ölçüm Kazanç ve (Kayıpları)</i>		16.508.391	11.302.055
- <i>Diğer Kazanç ve (Kayıplar)</i>		498.046	717.841
Kâr veya Zararda Yeniden Sınıflandırılacak Birikmiş Diğer Kapsamlı Gelirler veya (Giderler)		14.735.116	7.845.059
- <i>Yabancı Para Çevrim Farkları</i>		14.735.116	7.845.059
Kârdan Ayrılan Kısıtlanmış Yedekler		27.364.957	50.074.694
Geçmiş Yıllar Kâr/(Zararları)		92.288.934	85.153.905
Net Dönem Kârı/(Zararı)		35.771.578	24.334.768
Kontrol Gücü Olmayan Paylar	Not:27	(38.349)	97.555
<b>TOPLAM KAYNAKLAR</b>		<b>965.574.550</b>	<b>875.856.878</b>


İlişik açıklayıcı notlar bu konsolide mali tabloların tamamlayıcısıdır.



Sarkuysan Elektrolitik Bakır Sanayi ve Ticaret A.Ş.  
**31 Aralık 2015 Tarihinde Sona Eren Hesap Dönemine Ait**  
**Konsolide Kâr veya Zarar Tablosu**  
(Tüm Tutarlar, Türk Lirası olarak gösterilmiştir)

	Notlar	(Yeniden Sınıflandırılmış)	
		Bağımsız Denetimden Geçmiş Cari Dönem	Bağımsız Denetimden Geçmiş Önceki Dönem
		01.01.2015 31.12.2015	01.01.2014 31.12.2014
<b>KÂR VEYA ZARAR KISMI</b>			
Hasılat	Not:5, Not:28	2.726.637.507	2.539.888.389
Satışların Maliyeti (-)	Not:5, Not:28	(2.601.424.909)	(2.460.728.336)
<b>BRÜT KÂR</b>		<b>125.212.598</b>	<b>79.160.053</b>
Pazarlama, Satış ve Dağıtım Giderleri (-)	Not:29	(12.741.978)	(11.698.913)
Genel Yönetim Giderleri (-)	Not:29	(29.324.531)	(24.290.876)
Araştırma ve Geliştirme Giderleri (-)	Not:29	(1.027.108)	(737.058)
Esas Faaliyetlerden Diğer Gelirler	Not:31	132.135.450	73.589.233
Esas Faaliyetlerden Diğer Giderler	Not:31	(79.968.504)	(36.297.171)
<b>ESAS FAALİYET KÂRI/(ZARARI)</b>		<b>134.285.927</b>	<b>79.725.268</b>
Yatırım Faaliyetlerinden Gelirler	Not:32	715.580	184.871
Yatırım Faaliyetlerinden Giderler (-)	Not:32		
Özkaynak Yöntemiyle Değerlenen Yatırımların Kâr/Zararlarındaki Paylar	Not:16	2.357.110	1.961.978
<b>FİNANSMAN GELİRİ/(GİDERİ) ÖNCESİ FAALİYET KÂRI/(ZARARI)</b>		<b>137.358.617</b>	<b>81.872.117</b>
Finansal Gelirler	Not:33	65.808.646	69.531.082
Finansal Giderler (-)	Not:33	(158.756.295)	(123.789.877)
<b>SÜRDÜRÜLEN FAALİYETLER VERGİ ÖNCESİ KÂRI/(ZARARI)</b>		<b>44.410.968</b>	<b>27.613.322</b>
Sürdürülen Faaliyetler Vergi Gelir/(Gideri)	Not:35	(8.760.139)	(3.337.766)
- Dönem Vergi (Gideri)/Geliri		(10.374.071)	(6.287.931)
- Ertelenmiş Vergi (Gideri)/Geliri		1.613.932	2.950.165
<b>SÜRDÜRÜLEN FAALİYETLER DÖNEM KÂRI/(ZARARI)</b>		<b>35.650.829</b>	<b>24.275.556</b>
<b>DURDURULAN FAALİYETLER</b>			
Durdurulan Faaliyetler Vergi Sonrası Dönem Kâr/(Zararı)			
<b>DÖNEM KÂRI/(ZARARI)</b>		<b>35.650.829</b>	<b>24.275.556</b>
Dönem Kâr/Zararının Dağılımı		35.650.829	24.275.556
Kontrol Gücü Olmayan Paylar		(120.749)	(59.212)
Ana Ortaklık Payları		35.771.578	24.334.768
<b>Pay Başına Kazanç</b>	Not:36	<b>0,00286</b>	<b>0,00195</b>

İlişik açıklayıcı notlar bu konsolide mali tabloların tamamlayıcısıdır.



Sarkuysan Elektrolitik Bakır Sanayi ve Ticaret A.Ş.  
**31 Aralık 2015 Tarihinde Sona Eren Hesap Dönemine Ait**  
**Konsolide Kapsamlı Gelir Tablosu**  
(Tüm Tutarlar, Türk Lirası olarak gösterilmiştir)


		Bağımsız Denetimden Geçmiş Cari Dönem 01.01.2015 31.12.2015	Bağımsız Denetimden Geçmiş Önceki Dönem 01.01.2014 31.12.2014
	Notlar		
<b>DÖNEM KÂR/ZARARI</b>		<b>35.650.829</b>	<b>24.275.556</b>
<b>DİĞER KAPSAMLI GELİRLER</b>			
Kâr veya Zararda Yeniden Sınıflandırılmayacaklar		4.985.626	2.249.514
Yatırım Amaçlı Gayrimenkul Değer Artış Fonu	Not: 17	-	1.840.894
Vergi Etkisi	Not: 17	-	(92.045)
Maddi Duran Varlık Değer Artış Fonu	Not: 17	7.799.467	-
Vergi Etkisi	Not: 17	(1.559.892)	-
Emeklilik Planlarından Aktüeryal Kazanç ve Kayıplar	Not: 24	(1.286.094)	24.423
Vergi Etkisi	Not: 24	251.940	(13.925)
Özkaynaklardan Pay Alma Yöntemine Göre değerlenen Yatırımların Diğer Kapsamlı Gelirinden Paylar	Not: 16	(219.795)	490.167
Vergi Etkisi		-	-
Kâr veya Zararda Yeniden Sınıflandırılacaklar		6.890.051	1.841.407
Yabancı Para Çevrim Farkları	Not: 27	6.890.051	1.841.407
<b>DİĞER KAPSAMLI GELİR</b>		<b>11.875.677</b>	<b>4.090.921</b>
<b>TOPLAM KAPSAMLI GELİR</b>		<b>47.526.506</b>	<b>28.366.477</b>
<b>Kapsamlı Kâr/Zararın Dağılımı</b>		<b>47.526.506</b>	<b>28.366.477</b>
Kontrol Gücü Olmayan Paylar		(121.670)	(61.130)
Ana Ortaklık Payları		47.648.176	28.427.607

İlişik açıklayıcı notlar bu konsolide mali tabloların tamamlayıcısıdır.

Sarkuysan Elektrolitik Bakır Sanayi ve Ticaret A.Ş.  
**31 Aralık 2015 Tarihinde Sona Eren Hesap Dönemine Ait**  
**Konsolide Özkaynak Değişim Tablosu**  
(Tüm Tutarlar, Türk Lirası olarak gösterilmiştir)

	Not	Ödenmiş Sermaye	Sermaye Düzeltilmesi Farkları	Kâr veya Zararda Yeniden	Kâr veya Zararda Yeniden	Yabancı Para Çevrim Farkları	Diğer Kazanç ve (Kayıplar)
				Sınıflanmayacak Birikmiş Diğer Kapsamlı Gelirler veya (Giderler)	Sınıflanmayacak Birikmiş Diğer Kapsamlı Gelirler veya (Giderler)		
				Yeniden	Diğer		
				Değerleme ve	Kazanç ve		
				Ölçüm Kazanç	Kayıplar		
				ve Kayıpları			
<b>Bağımsız Denetimden Geçmiş</b>							
<b>1 Ocak 2014 Tarihindeki Bakiyeler</b>		100.000.000	51.466.039	9.537.655	227.674	6.006.787	-
Transferler	Not: 27	-	-	-	-	-	-
Temettüleri	Not: 27	-	-	-	-	-	-
<b>Toplam Kapsamlı Gelir</b>	<b>Not: 27</b>	-	-	1.764.400	490.167	1.838.272	-
- Net Dönem Kârı		-	-	-	-	-	-
- Yabancı Para Çevrim Farkı		-	-	-	-	1.838.272	-
- Özkaynaklardan Pay Alma Yöntemine Göre değerlendirilen Yatırımların Diğer Kapsamlı Gelirinden Paylar		-	-	-	490.167	-	-
- Emeklilik Planlarından Aktüeryal Kazanç ve Kayıplar		-	-	15.551	-	-	-
- Yatırım Amaçlı Gayrimenkul Değer Artış Fonu		-	-	1.748.849	-	-	-
<b>31 Aralık 2014 Tarihi İtibariyle Bakiyeler</b>		100.000.000	51.466.039	11.302.055	717.841	7.845.059	-
<b>Bağımsız Denetimden Geçmiş</b>							
<b>1 Ocak 2015 Tarihindeki Bakiyeler</b>		100.000.000	51.466.039	11.302.055	717.841	7.845.059	-
Transferler	Not: 27	-	-	-	-	-	-
Temettüleri	Not: 27	-	-	-	-	-	-
Sermaye Artırımı	Not: 27	25.000.000	-	-	-	-	-
<b>Toplam Kapsamlı Gelir</b>	<b>Not: 27</b>	-	-	5.206.336	(219.795)	6.890.057	-
- Net Dönem Kârı		-	-	-	-	-	-
- Yabancı Para Çevrim Farkı		-	-	-	-	6.890.057	-
- Özkaynaklardan Pay Alma Yöntemine Göre değerlendirilen Yatırımların Diğer Kapsamlı Gelirinden Paylar		-	-	-	(219.795)	-	-
- Emeklilik Planlarından Aktüeryal Kazanç ve Kayıplar		-	-	(1.033.239)	-	-	-
- Yatırım Amaçlı Gayrimenkul Değer Artış Fonu		-	-	-	-	-	-
- Maddi Duran varlık Değer Artış Fonu		-	-	6.239.575	-	-	-
<b>31 Aralık 2015 Tarihi İtibariyle Bakiyeler</b>		125.000.000	51.466.039	16.508.391	498.046	14.735.116	-

İlişik açıklayıcı notlar bu konsolide mali tabloların tamamlayıcısıdır.



Kârdan Ayrılan  
Kısıtlanmış Yedekler

Birikmiş Kârlar

Yasal Yedekler	İştirak Hisseleri ve Gayrimenkul Satış Kazancı	Geçmiş Yıllar Kârları/(Zararları)	Net Dönem Kârı/(Zararı)	Ana Ortaklığa ait Özkaynaklar	Kontrol Gücü Olmayan Paylar	Özkaynaklar
17.563.933	-	113.701.219	25.898.931	324.402.238	173.763	324.576.001
4.988.038	27.522.723	(6.611.830)	(25.898.931)	-	-	-
-	-	(21.935.484)	-	(21.935.484)	(15.078)	(21.950.562)
-	-	-	24.334.768	28.427.607	(61.130)	28.366.477
-	-	-	24.334.768	24.334.768	(59.212)	24.275.556
-	-	-	-	1.838.272	3.135	1.841.407
-	-	-	-	490.167	-	490.167
-	-	-	-	15.551	(5.053)	10.498
-	-	-	-	1.748.849	-	1.748.849
22.551.971	27.522.723	85.153.905	24.334.768	330.894.361	97.555	330.991.916

Kârdan Ayrılan  
Kısıtlanmış Yedekler

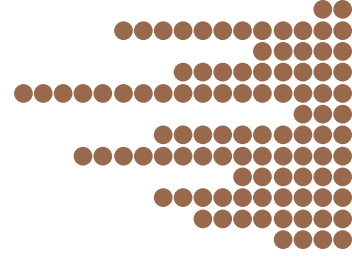
Birikmiş Kârlar

Yasal Yedekler	İştirak Hisseleri ve Gayrimenkul Satış Kazancı	Geçmiş Yıllar Kârları/(Zararları)	Net Dönem Kârı/(Zararı)	Ana Ortaklığa ait Özkaynaklar	Kontrol Gücü Olmayan Paylar	Özkaynaklar
22.551.971	27.522.723	85.153.905	24.334.768	330.894.361	97.555	330.991.916
2.231.614	-	22.103.154	(24.334.768)	-	-	-
-	-	(14.909.476)	-	(14.909.476)	(14.234)	(14.923.710)
-	(24.941.351)	(58.649)	-	-	-	-
-	-	-	35.771.578	47.648.176	(121.670)	47.526.506
-	-	-	35.771.578	35.771.578	(120.749)	35.650.829
-	-	-	-	6.890.057	(6)	6.890.051
-	-	-	-	(219.795)	-	(219.795)
-	-	-	-	(1.033.239)	(915)	(1.034.154)
-	-	-	-	-	-	-
-	-	-	-	6.239.575	-	6.239.575
24.783.585	2.581.372	92.288.934	35.771.578	363.633.061	(38.349)	363.594.712

Sarkuysan Elektrolitik Bakır Sanayi ve Ticaret A.Ş.  
**31 Aralık 2015 Tarihinde Sona Eren Hesap Dönemine Ait**  
**Konsolide Nakit Akış Tablosu**  
(Tüm Tutarlar, Türk Lirası olarak gösterilmiştir)

Dipnot Referansları	Bağımsız	Bağımsız	
	Denetimden Geçmiş Cari Dönem 01.01.2015 31.12.2015	Denetimden Geçmiş Önceki Dönem 01.01.2014 31.12.2014	
<b>A) ESAS FAALİYETLERDEN NAKİT AKIŞLARI</b>			
Dönem Kârı/Zararı	Not:36	35.650.829	24.275.556
Dönem Net Kârı/Zararı Mutabakatı ile İlgili Düzeltmeler			
Amortisman ve İtfa Payları (+)	Not:18, Not:19	16.751.507	15.591.381
Kıdem Tazminatı Karşılığındaki Artış (+)	Not:24	4.136.901	3.742.185
Alacak Senetleri Reeskont Tutarında Artış (+)/Azalış (-)	Not:10	(17.027)	(537.626)
Şüpheli Alacak Karşılığında Artış (+)	Not:10, Not:26, Not:31	2.522.435	638.576
Diğer Karşılıklarda Artış (+)/Azalış (-)	Not:22	(62.037)	4.620.808
Konusu Kalmayan Şüpheli Alacak Karşılığı (-)	Not:10, Not: 26, Not: 31	1.093.806	(418.826)
Türev İşlemlerinden Kaynaklanan Gelir/Gider Net	Not:33	21.082.359	3.088.732
Faiz Geliri (-)	Not:33	(1.480.002)	(1.419.554)
Faiz Gideri (+)	Not:33	41.255.880	35.851.558
Gerçekleşmemiş Kur Farkları		43.630.701	9.359.460
Vergi (Gelir)/Gideri	Not:35	8.760.139	3.337.766
Özkaynak Yöntemiyle Değerlenen Yatırımların Kâr/(Zararlarından) Paylar	Not:16	(2.357.110)	(1.961.978)
Stok Değer Düşüş Karşılığında Artış (+)	Not:13	2.883.954	3.989.165
Borç Senetleri Prekontunda Artış (-)/Azalış (+)	Not:10	(40.678)	552.252
Yatırım Amaçlı Gayrimenkul Değer Artışlarındaki değişim	Not:17	(10.715.000)	(4.250.000)
Sabit Kıymet Satış Kârı (-)/Zararı (+)	Not:32	(714.108)	(183.532)
<b>İşletme Sermayesinde Değişikler Öncesi Faaliyet Kârı</b>		<b>162.382.549</b>	<b>96.275.923</b>
Ticari İşlemlerdeki ve Diğer Alacaklardaki Artış (-)	Not:10, Not:11	(28.937.435)	82.160.291
Stoklarda Azalış (+) Artış (-)	Not:13	(22.406.414)	(2.444.175)
Ticari ve Diğer Borçlardaki Azalış (-) Artış (+)	Not:10, Not:11	4.463.888	(27.654.532)
Ertelenmiş Gelirlerdeki artış (-)/azalış (+)	Not:26	7.784.150	(14.672.529)
Devreden KDV	Not:26	(1.593.900)	(3.019.163)
Peşin Ödenen Giderlerde Artış (-)/Azalış (+)	Not:26	(109.609)	(1.866.151)
Diğer Dönen/Duran Varlıklarda Artış (-)/Azalış (+)	Not:26	(1.701.204)	(1.550.959)
Çalışanlara Sağlanan Borçlardaki Artıştaki Artış (-)/Azalış (+)	Not:12	(10.724)	(46.112)
İşletme Sermayesinde Diğer Artışlar/Azalışlar (+)/(-)		(8.727.426)	(631.826)
Ödenen Vergiler	Not:35	(12.860.446)	(6.278.689)
Ödenen Kıdem Tazminatı	Not:24	(1.508.011)	(2.021.091)
<b>İşletme Faaliyetlerinden Elde Edilen Nakit</b>		<b>96.775.418</b>	<b>118.250.987</b>
<b>B) YATIRIM FAALİYETLERİNDEN KAYNAKLANAN NAKİT AKIMI</b>			
Maddi Duran Varlık/Yatırım Amaçlı Gayrimenkul Alımları (-)	Not:17, Not:18, Not:19	(61.075.369)	(25.188.487)
Maddi Duran Varlık Satışlarından Elde Edilen Nakit (+)	Not:18, Not:19	726.225	612.154
Yatırım Amaçlı Gayrimenkul Satışlarından Elde Edilen Nakit (+)	Not:17	-	-
<b>Yatırım Faaliyetlerinde Kullanılan (Elde Edilen) Nakit</b>		<b>(60.349.144)</b>	<b>(24.576.333)</b>
<b>C) FİNANSMAN FAALİYETLERİNDEN KAYNAKLANAN NAKİT AKIMLARI</b>			
Alınan Krediler	Not:8	1.420.640.558	1.135.884.811
Ödenen Krediler	Not:8	(1.421.863.307)	(1.155.226.137)
Türev İşlemlerinden Kaynaklanan Ödemeler/Tahsilatlar	Not:33, Not:14	(21.342.188)	(5.202.513)
Finansal Kiralama Borç Ödemeleri	Not:8	-	(970.737)
Faiz Ödemeleri (Net)	Not:33	(28.565.858)	(24.969.785)
Ödenen Temettüleri (-)	Not:27	(14.909.476)	(21.950.562)
Finansman Faaliyetlerden Kaynaklanan Nakit		(66.040.271)	(72.434.923)
Yabancı Çevrim Farklarının Nakit ve Benzerleri Üzerindeki Etkisi		7.579.767	1.217.480
<b>Nakit ve Benzerlerindeki Net Artış/Azalış</b>		<b>(22.034.230)</b>	<b>22.457.211</b>
<b>DÖNEM BAŞI NAKİT ve NAKİT BENZERLERİ</b>	Not:6	<b>56.680.877</b>	<b>34.223.666</b>
<b>DÖNEM SONU ve NAKİT BENZERLERİ</b>	Not:6	<b>34.646.647</b>	<b>56.680.877</b>

İlişik açıklayıcı notlar bu konsolide mali tabloların tamamlayıcısıdır.



Sarkuysan Elektrolitik Bakır Sanayi ve Ticaret A.Ş.  
**31 Aralık 2015 Tarihi İtibariyle**  
**Konsolide Mali Tabloları Tamamlayıcı Notlar**  
(Tutarlar, aksi belirtilmedikçe Türk Lirası olarak gösterilmiştir)

**NOT 1 ŞİRKETİN ORGANİZASYONU VE FAALİYET KONUSU**

Sarkuysan Elektrolitik Bakır Sanayi ve Ticaret A.Ş. (Şirket, Sarkuysan) 3 Mayıs 1972’de kurulmuş olup hisselerinin tamamı Borsa İstanbul’da (BİST) işlem görmektedir. Faaliyet konusu, elektrolitik bakır tel, bakır boru, bakır lama ve bakır alaşımları imalatı ve ticaretidir.

Şirket’in kayıtlı adresi: Emek Mahallesi Aşıroğlu Cad.No:147 Darıca, KOCAELİ’dir.

Şirket sermayesinin tamamı halka açık olup tek başına %10 veya daha fazla paya sahip ortak bulunmamaktadır.

31 Aralık 2015 tarihi itibariyle Şirket’in İştirak ve Bağlı Ortaklıklarının detayı aşağıda gösterilmiştir.

Ortak Adı	İştirak ve Bağlı Ortaklık Adı	Faaliyet Alanı	Ülke	İştirak Oranı %
Sarkuysan A.Ş.	Sarmakina San. ve Tic. A.Ş.	Ambalaj malzemesi (çelik makara), imalat makineleri imalatı ve ticareti.	Türkiye	99,00
Sarkuysan A.Ş.	Sarda Dağ. ve Tic. A.Ş.	Pazarlama ve dağıtım.	Türkiye	99,97
Sarkuysan A.Ş.	Bektaş Emaye Kablo San. Tic. A.Ş.	Gayri faal olup iştirak geliri elde etmektedir.	Türkiye	70,71
Sarkuysan A.Ş.	Sark - USA, Inc.	Amerika pazarında Sarkuysan A.Ş.’nin ve Sark Wire Corp.’nin mamullerini pazarlamaktadır.	ABD	100,00
Sarkuysan A.Ş.	Ege Serbest Bölge Şubesi	Elektrolitik bakır tel imalatı ve ticaretidir.	Türkiye	100,00
Sarkuysan A.Ş.	Demişaş Döküm Emaye Mam. San. A.Ş.	Otomotiv ve beyaz eşya endüstrisi için demirden mamul yedek parça imalatı ve ticareti.	Türkiye	44,44
Sarkuysan A.Ş.	Bemka Emaye Bobin Teli ve Kablo San. Tic. A.Ş.	Şirket bilimum iletken metaller kullanarak enerji, data, telekom kabloları, diğer yalıtılmış iletkenler ve her türlü komponent üretimini ve bunların iç ve dış ticaretini yapmaktadır.	Türkiye	57,30
Sarda Dağ. ve Tic. A.Ş.	Bektaş Emaye Kablo San. Tic. A.Ş.	Gayri faal olup iştirak geliri elde etmektedir.	Türkiye	29,13
Sarda Dağ ve Tic. A.Ş.	Bemka Emaye Bobin Teli ve Kablo San. Tic. A.Ş.	Şirket bilimum iletken metaller kullanarak enerji, data, telekom kabloları, diğer yalıtılmış iletkenler ve her türlü komponent üretimini ve bunların iç ve dış ticaretini yapmaktadır.	Türkiye	10,00
Bektaş Emaye Kablo San. Tic. A.Ş.	Bemka Emaye Bobin Teli ve Kablo San. Tic. A.Ş.	Şirket bilimum iletken metaller kullanarak enerji, data, telekom kabloları, diğer yalıtılmış iletkenler ve her türlü komponent üretimini ve bunların iç ve dış ticaretini yapmaktadır.	Türkiye	17,00
Sarkuysan A.Ş.	Sark Wire Corp.	Bakır tel üretimi ve pazarlaması.	ABD	60,00
Bektaş Emaye Kablo San. Tic. A.Ş.	Sark Wire Corp.	Bakır tel üretimi ve pazarlaması.	ABD	12,50
Sark - USA, Inc.	Sark Wire Corp.	Bakır tel üretimi ve pazarlaması.	ABD	12,50
Sarmakina San. ve Tic. A.Ş.	Sark Wire Corp.	Bakır tel üretimi ve pazarlaması.	ABD	15,00
Sarmakina San. ve Tic. A.Ş.	Bemka Emaye Bobin Teli ve Kablo San. Tic. A.Ş.	Şirket bilimum iletken metaller kullanarak enerji, data, telekom kabloları, diğer yalıtılmış iletkenler ve her türlü komponent üretimini ve bunların iç ve dış ticaretini yapmaktadır.	Türkiye	10,00



Sarkuysan Elektrolitik Bakır Sanayi ve Ticaret A.Ş.  
**31 Aralık 2015 Tarihi İtibariyle**  
**Konsolide Mali Tabloları Tamamlayıcı Notlar**  
(Tutarlar, aksi belirtilmedikçe Türk Lirası olarak gösterilmiştir)

Bundan böyle mali tablolarda ve dipnotlarda Sarkuysan ve konsolide edilmiş bağlı ortaklıkları "Grup" olarak adlandırılacaktır.

Grup'un ortalama personel sayısı 998 kişidir. (31 Aralık 2014: 960 Kişi)

	31 Aralık 2015	31 Aralık 2014
Sendikalı İşçi	494	512
Sendikasız İşçi	132	74
Memur	372	374
<b>Toplam</b>	<b>998</b>	<b>960</b>


Bu konsolide finansal tablolar yayımlanmak üzere Yönetim Kurulu'nun 10 Mart 2016 tarihli toplantısında onaylanmış ve Yönetim Kurulu adına Yönetim Kurulu Başkanı Hayrettin ÇAYCI ve Ticari Muhasebe Müdürü Emine GÜNDAĞ tarafından imzalanmıştır. Genel Kurulun finansal tabloları değiştirme yetkisi bulunmaktadır.

## **NOT 2 MALİ TABLOLARIN SUNUMUNA İLİŞKİN ESASLAR**

### **2.01 Sunuma İlişkin Temel Esaslar**

Şirket ve Türkiye'de yerleşik bağlı ortaklıkları muhasebe kayıtlarını Türkiye'de geçerli olan ticari mevzuat, mali mevzuat ve Maliye Bakanlığı'nca yayımlanan Tek Düzen Hesap Planı gereklerine göre TL olarak tutmaktadır. Yabancı ülkelerde faaliyet gösteren bağlı ortaklıklar muhasebe kayıtlarını ve yasal finansal tablolarını faaliyette buldukları ülkelerin para birimleri cinsinden ve o ülkelerin mevzuatına uygun olarak hazırlamaktadır. Grup'un finansal tabloları faaliyette bulunduğu temel ekonomik çevrede geçerli olan fonksiyonel para birimi ile sunulmuştur. Grup'un mali durumu ve faaliyet sonuçları Grup'un geçerli para birimi olan "TL" cinsinden ifade edilmiştir.

İlişikteki finansal tablolar SPK'nın 13 Haziran 2013 tarih ve 28676 sayılı Resmi Gazete'de yayımlanan Seri II, 14.1 No'lu "Sermaye Piyasasında Finansal Raporlamaya İlişkin Esaslar Tebliği" ("Tebliğ") hükümlerine uygun olarak hazırlanmıştır. Grup Tebliğin 5. Maddesine göre Kamu Gözetimi Muhasebe ve Denetim Standartları Kurumu ("KGK") tarafından yayımlanan Türkiye Muhasebe Standartları'nı/Türkiye Finansal Raporlama Standartları ile bunlara ilişkin ek ve yorumları ("TMS/TFRS") uygulamaktadır.



Sarkuysan Elektrolitik Bakır Sanayi ve Ticaret A.Ş.  
**31 Aralık 2015 Tarihi İtibariyle**  
**Konsolide Mali Tabloları Tamamlayıcı Notlar**  
(Tutarlar, aksi belirtilmedikçe Türk Lirası olarak gösterilmiştir)

**Yabancı Ülkelerde Faaliyet Gösteren Bağlı Ortaklıkların Finansal Tabloları;**

Grup şirketlerinin fonksiyonel para birimi raporlama para biriminden farklı ise, raporlama para birimine aşağıdaki şekilde çevrilir (hiçbirinin para birimi hiperenflasyonist bir ekonominin para birimi değildir);

- Varlık, yükümlülükler ve dönemin finansal tablolarına alınmış gelir ve gideri sonucunda oluşanlar hariç özkaynaklar kalemleri (bazı özkaynaklar kalemleri hariç) finansal durum tablosu tarihi itibariyle oluşan kapanış kurları üzerinden Türk Lirası'na çevrilir. Özkaynaklar hesaplarından sermaye ve sermaye yedekleri tarihsel nominal değerleri ile taşınmakta olup bunlara ilişkin çevrim farkları özkaynaklar içerisinde yabancı para çevrim farkları hesabında gösterilmektedir.
- Kâr veya zarar tablosundaki gelir ve giderler ortalama döviz kuru kullanılarak çevrilir ve ortaya çıkan kur çevrim farkları özsermayede ve kapsamlı gelir tablosunda ayrı bir kalem olarak (yabancı para çevrim farkları) gösterilir.
- Yurt dışı operasyonların bir kısmı elden çıkarsa ya da satılırsa özsermayede takip edilmiş kur farkları gelir tablosuna satıştan kaynaklanan kâr/zararın bir parçası olarak yansıtılır. Yabancı bir kuruluşun alımından doğan şerefiye ve makul değer düzeltmeleri, yabancı kuruluşun varlık ve yükümlülükleri olarak düşünülür ve kapanış kurundan çevrilir.

**2.02 Yüksek Enflasyon Dönemlerinde Mali Tabloların Düzeltilmesi**

SPK, 17 Mart 2005 tarihinde almış olduğu bir kararla, Türkiye'de faaliyette bulunan ve SPK Muhasebe Standartları'na uygun mali tablo hazırlayan şirketler için, 1 Ocak 2005 tarihinden itibaren geçerli olmak üzere enflasyon muhasebesi uygulamasının gerekli olmadığını ilan ettiği için bu tarihten itibaren Uluslararası Muhasebe Standardı 29 "Yüksek Enflasyonist Ekonomilerde Finansal Raporlama"ya göre finansal tabloların hazırlanması ve sunumu uygulamasını sona erdirmiştir.

**2.03 Konsolidasyon Esasları**

*Bağlı Ortaklıklar*, Ana Ortaklık'ın ya (a) doğrudan ve/veya dolaylı olarak kendisine ait olan hisseler ve/veya kontrol ettiği diğer şirketler neticesinde şirketlerdeki hisselerle ilgili oy kullanma hakkının %50'den fazlasını kullanma yetkisi kanalıyla; veya (b) oy kullanma hakkının %50'den fazlasını kullanma yetkisine sahip olmamakla birlikte mali ve işletme politikaları üzerinde fiili kontrolünü kullanmak suretiyle mali ve işletme politikalarını Ana Ortaklık'ın menfaatleri doğrultusunda kontrol etme yetkisi ve gücüne sahip olduğu şirketleri ifade eder.

Bağlı Ortaklıklara ait finansal durum tabloları ve kâr veya zarar tabloları, tam konsolidasyon yöntemi kullanılarak konsolide edilmiş olup Ana Ortaklık'ın sahip olduğu payların kayıtlı değeri, ilgili özkaynaktan mahsup edilmektedir. Ana Ortaklık ile Bağlı Ortaklıkları arasındaki işlemler ve bakiyeler konsolidasyon kapsamında karşılıklı olarak elimine edilmektedir. Ana Ortaklık'ın ve Bağlı Ortaklıklarının, Bağlı Ortaklıklarda sahip olduğu hisselerin finansman maliyeti ile bu hisselerle ait temettüler, sırasıyla, özkaynaktan ve ilgili dönem gelirinden çıkarılmıştır.

Sarkuysan Elektrolitik Bakır Sanayi ve Ticaret A.Ş.  
31 Aralık 2015 Tarihi İtibariyle  
Konsolide Mali Tabloları Tamamlayıcı Notlar  
(Tutarlar, aksi belirtilmedikçe Türk Lirası olarak gösterilmiştir)

Aşağıdaki tabloda 31 Aralık 2015 ve 31 Aralık 2014 tarihli mali tablolarda Bağlı Ortaklıklar, sahip olunan paylar ve ortaklık oranları gösterilmiştir:

**31 Aralık 2015**


Bağlı Ortaklığın Adı	Ana Ortaklık Tarafından Sahip Olunan Doğrudan Pay	Ana Ortaklık Tarafından Sahip Olunan Dolaylı Pay	Toplam Pay
Sarmakina San. ve Tic. A.Ş.	%99	-	%99
Sarda Dağ.ve Tic. A.Ş.	%99,97	-	%99,97
Bektaş Emaye Kablo San. Tic. A.Ş.	%70,71	%29,13	%99,84
Sark-USA, Inc.	%100	-	%100
Ege Serbest Bölge Şubesi	%100	-	%100
Sark Wire Corp.	%60	%39,83	%99,83
Bemka Emaye Bobin Teli ve Kablo San. Tic. A.Ş.	%57,30	%36,87	%94,17

**31 Aralık 2014**

Bağlı Ortaklığın Adı	Ana Ortaklık Tarafından Sahip Olunan Doğrudan Pay	Ana Ortaklık Tarafından Sahip Olunan Dolaylı Pay	Toplam Pay
Sarmakina San. ve Tic. A.Ş.	%99	-	%99
Sarda Dağ.ve Tic. A.Ş.	%99,97	-	%99,97
Bektaş Emaye Kablo San. Tic. A.Ş.	%70,71	%29,13	%99,84
Sark-USA, Inc.	%100	-	%100
Ege Serbest Bölge Şubesi	%100	-	%100
Sark Wire Corp.	%60	%39,83	%99,83
Bemka Emaye Bobin Teli ve Kablo San. Tic. A.Ş.	%57,30	%36,87	%94,17

**İştiraklerdeki yatırımlar;** Özkaynaktan Pay Alma Yöntemi ile muhasebeleştirilmiştir. Bunlar, Grup'un genel olarak oy hakkının %20 ile %50'sine sahip olduğu veya Grup'un, şirket faaliyetleri üzerinde kontrol yetkisine sahip bulunmamasıyla birlikte önemli etkiye sahip olduğu kuruluşlardır. Grup ile iştirak arasındaki işlemlerden doğan gerçekleşmemiş kârlar, Grup'un iştirakteki payı ölçüsünde düzeltilmiş olup, gerçekleşmemiş zararlar da, işlem, transfer edilen varlığın değer düşüklüğüne uğradığını göstermiyor ise düzeltilmiştir. Grup, iştirak ile ilgili olarak söz konusu doğrultuda bir yükümlülük altına girmemiş veya bir taahhütte bulunmamış olduğu sürece iştirakteki yatırımın kayıtlı değerinin sıfır olması veya Grup'un önemli etkisinin sona ermesi durumunda Özkaynak yöntemine devam edilmemiştir. Önemli etkinin sona erdiği tarihteki yatırımın kayıtlı değeri, o tarihten sonra makul değerinin güvenilir olarak ölçülebildiğinde makul değerinden aksi takdirde maliyet bedeli üzerinden gösterilir.

Sarkuysan Elektrolitik Bakır Sanayi ve Ticaret A.Ş.'nin Demisaş A.Ş. iştiraki özkaynaktan pay alma yöntemine göre muhasebeleştirilmiştir. Özkaynak yöntemi, iştiraklerin başlangıçta elde etme maliyeti ile kaydedilerek, bu tutarın iştirakin özkaynağından ana ortaklığın payına düşen kısmı gösterecek şekilde artırılması veya azaltılması suretiyle mali tablolara yansıtılması yöntemidir.



Sarkuysan Elektrolitik Bakır Sanayi ve Ticaret A.Ş.  
**31 Aralık 2015 Tarihi İtibariyle**  
**Konsolide Mali Tabloları Tamamlayıcı Notlar**  
(Tutarlar, aksi belirtilmedikçe Türk Lirası olarak gösterilmiştir)

Aşağıdaki tabloda 31 Aralık 2015 ve 31 Aralık 2014 tarihli mali tablolarda İştiraklerde sahip olunan paylar ve ortaklık oranları gösterilmiştir:

**31 Aralık 2015**

İştirakin Adı	Ana Ortaklık Tarafından Sahip Olunan Doğrudan Pay	Ana Ortaklık Tarafından Sahip Olunan Dolaylı Pay	Toplam Pay
Demisaş Döküm Emaye Mam. San. A.Ş.	%44,44	-	%44,44

**31 Aralık 2014**

İştirakin Adı	Ana Ortaklık Tarafından Sahip Olunan Doğrudan Pay	Ana Ortaklık Tarafından Sahip Olunan Dolaylı Pay	Toplam Pay
Demisaş Döküm Emaye Mam. San. A.Ş.	%44,44	-	%44,44

Grup'un doğrudan ve dolaylı pay toplamı %20'nin altında olan veya %20'nin üzerinde olmakla birlikte Grup'un önemli bir etkiye sahip olmadığı veya konsolide finansal tablolar açısından önemlilik teşkil etmeyen, teşkilatlanmış piyasalarda işlem görmeyen ve makul değerleri güvenilir bir şekilde belirlenemeyen satılmaya hazır finansal varlıklar, değer kaybı ile ilgili karşılık düşüldükten sonra, maliyet bedelleri ile konsolide finansal tablolara yansıtılmıştır. Teşkilatlanmış piyasalarda işlem gören ve makul değeri güvenilir bir şekilde belirlenebilen satılmaya hazır finansal varlıklar makul değerleri ile muhasebeleştirilmektedirler.

Bağlı Ortaklıklar, kontrolün Grup'a geçtiği tarihten itibaren konsolidasyon kapsamına alınmakta olup kontrolün sona erdiği tarihten itibaren konsolidasyon kapsamından çıkartılmaktadırlar.

Bağlı Ortaklıkların net varlıklarında ve faaliyet sonuçlarında ana ortaklık dışı paya sahip hissedarların payları, konsolide finansal durum tablosu ve kâr veya zarar tablosunda Kontrol Gücü Olmayan Pay olarak gösterilmektedir.

**2.04 Karşılaştırmalı Bilgiler ve Önceki Dönem Tarihli Mali Tabloların Düzeltilmesi**

Mali durum ve performans trendlerinin tespitine imkan vermek üzere, Grup'un mali tabloları önceki dönemle karşılaştırmalı hazırlanmaktadır. Mali tablo kalemlerinin gösterimi veya sınıflandırılması değiştiğinde karşılaştırılabilirliği sağlamak amacıyla, önceki dönem mali tabloları da buna uygun olarak yeniden sınıflandırılır.

Önceki dönem mali tablolarında yapılan değişiklikler aşağıdaki gibidir.

**1 Ocak 2014 - 31 Aralık 2014 Kâr veya Zarar Tablosu ve Diğer Kapsamlı Gelir Tablosu**

- Daha önce Pazarlama, Satış ve Dağıtım Giderleri arasında sınıflanan 6.280.218 TL Nakliye Gideri "Hasılat" arasında ve 6.656.641 TL Ambalaj Paketleme Gideri ise "Satışların Maliyeti" arasında raporlanmıştır.

Sarkuysan Elektrolitik Bakır Sanayi ve Ticaret A.Ş.  
31 Aralık 2015 Tarihi İtibariyle  
Konsolide Mali Tabloları Tamamlayıcı Notlar  
(Tutarlar, aksi belirtilmedikçe Türk Lirası olarak gösterilmiştir)

## 2.05 Önemli Muhasebe Değerlendirme, Tahmin ve Varsayımları


Finansal tabloların hazırlanmasında Grup Yönetimi'nin, raporlanan varlık ve yükümlülük tutarlarını etkileyecek, finansal durum tablosu tarihi itibari ile muhtemel yükümlülük ve taahhütleri ve raporlama dönemi itibariyle gelir ve gider tutarlarını belirleyen varsayımlar ve tahminler yapması gerekmektedir. Gerçekleşmiş sonuçlar tahminlerden farklı olabilmektedir. Tahminler düzenli olarak gözden geçirilmekte, gerekli düzeltmeler yapılmakta ve gerçekleştikleri dönemde kâr veya zarar tablosuna yansıtılmaktadırlar.

Finansal tablolara yansıtılan tutarlar üzerinde önemli derecede etkisi olabilecek yorumlar ve finansal durum tablosu tarihinde var olan veya ileride gerçekleşebilecek tahminlerin esas kaynakları göz önünde bulundurularak yapılan varsayımlar aşağıdadır:

- Kıdem tazminatı yükümlülüğü aktüeryal varsayımlar (iskonto oranları, gelecek maaş artışları ve çalışan ayrılma oranları) kullanılarak belirlenir. Hesaplamaya ilişkin detaylar çalışanlara sağlanan faydalar dipnotunda belirtilmiştir. (Not.24)
- Sabit kıymetler doğrusal amortisman metoduyla faydalı ömür esasına uygun bir şekilde amortismanına tabi tutulmuştur. Beklenen faydalı ömür kalıntı değer ve amortisman yöntemi, tahminlerde ortaya çıkan değişikliklerin olası etkileri için her yıl gözden geçirilir ve tahminlerde bir değişiklik varsa ileriye dönük olarak muhasebeleştirilir. (Not.2.09.03-2.09.04)
- Grup Yönetimi dipnot 22'de detaylı olarak anlatılan davalar ile ilgili olarak hukuk müşavirleri ve uzman görüşleri doğrultusunda en iyi tahminlerine dayanarak dava karşılığı ayırmaktadır.
- Dipnot 2.11'de belirtilen muhasebe politikası gereğince, şerefiye grup tarafından her yıl ya da değer düşüklüğünün varlığını işaret eden şartların olduğu durumlarda değer düşüklüğü için gözden geçirilmektedir. Nakit üreten birimlerin geri kazanılabilir değeri, kullanım değeri hesaplamaları temel alınarak belirlenmektedir. Bu hesaplamalar için detayları Not.20'de açıklanan belirli tahminler yapılmıştır.
- Ticari alacaklara ilişkin değer düşüklüğünün tespitinde borçluların kredibiliteleri, geçmiş ödeme performansları ve yeniden yapılandırma söz konusu olan durumlarda yeniden yapılandırma koşulları dikkate alınmıştır. (Not.10)
- Stok değer düşüklüğü hesaplanırken stokların finansal durum tablosu tarihi itibariyle Londra Metal Borsası bakır fiyatlarına ve iskonto sonrası liste fiyatlarına ilişkin veriler kullanılır. Satış fiyatı ölçülemeyen stoklar için malların stokta bekleme süreleri ve fiziki durumları teknik personelin görüşleri alınarak değerlendirilir. Öngörülen net gerçekleşebilir değer maliyet bedelinin altında kaldığı durumlarda stok değer düşüklüğü karşılığı ayrılır. (Not.13)
- Grup ekli konsolide mali tablolarda Yatırım Amaçlı Gayrimenkulleri için yeniden değerlendirme modelini kullanmayı tercih etmiştir.

## 2.06 Muhasebe Politikalarında Değişiklikler

Gerekli olması veya Grup'un mali durumu, performansı veya nakit akımları üzerindeki işlemlerin ve olayların etkilerinin mali tablolarda daha uygun ve güvenilir bir sunumu sonucunu doğuracak nitelikte ise muhasebe politikalarında değişiklik yapılır. Muhasebe politikalarında yapılan değişikliklerin önceki dönemleri etkilemesi durumunda, söz konusu politika hep kullanımdaymış gibi mali tablolarda geriye dönük olarak da uygulanır. Cari dönemde Grup'un muhasebe politikalarında bir değişiklik yapılmamıştır.



Sarkuysan Elektrolitik Bakır Sanayi ve Ticaret A.Ş.  
**31 Aralık 2015 Tarihi İtibariyle**  
**Konsolide Mali Tabloları Tamamlayıcı Notlar**  
(Tutarlar, aksi belirtilmedikçe Türk Lirası olarak gösterilmiştir)

## 2.07 Muhasebe Tahminlerindeki Değişiklikler ve Hatalar

Muhasebe tahminleri, güvenilir bilgilere ve makul tahmin yöntemlerine dayanılarak yapılır. Ancak, tahminin yapıldığı koşullarda değişiklik olması, yeni bir bilgi edinilmesi veya ilave gelişmelerin ortaya çıkması sonucunda tahminler gözden geçirilir. Muhasebe tahminindeki değişikliğin etkisi, yalnızca bir döneme ilişkinse, değişikliğin yapıldığı cari dönemde, gelecek dönemlere de ilişkinse, hem değişikliğin yapıldığı dönemde hem de gelecek dönemlerde, ileriye yönelik olarak, dönem kârı veya zararının belirlenmesinde dikkate alınacak şekilde mali tablolara yansıtılır.

Cari dönem faaliyet sonucuna bir etkisi olan veya sonraki dönemlere etkisi olması beklenen muhasebe tahminindeki bir değişikliğin niteliği ve tutarı finansal tablo dipnotlarında, gelecek dönemlere ilişkin etkinin tahmininin mümkün olmadığı haller dışında açıklanır. Cari dönemde faaliyet sonuçlarına etkisi olması beklenen muhasebe tahmin değişikliği bulunmamaktadır.

## 2.08 Netleştirme/Mahsup

Finansal varlıklar ve yükümlülükler, yasal olarak netleştirme hakkı var olması, net olarak ödenmesi veya tahsilin mümkün olması veya varlığın elde edilmesi ile yükümlülüğün yerine getirilmesinin eş zamanlı olarak gerçekleşebilmesi halinde, finansal durum tablosunda net değerleri ile gösterilirler.

## 2.09 Önemli Muhasebe Politikalarının Özeti

Mali tabloların hazırlanması sırasında uygulanan önemli muhasebe politikalarının özeti aşağıdaki gibidir.

### 2.09.01 Gelir Kaydedilmesi

Grup'un gelirleri, elektrolitik bakır tel, bakır boru, emaye bobin teli, bakır lama ve bakır alaşımları imalatını yaparak bu ürünlerin iç piyasa ve yurt dışına satışından ve fason hizmet gelirlerinden oluşmaktadır. Yatırım amaçlı gayrimenkullerden elde edilen kira gelirleri de hasılat içinde muhasebeleştirilmiştir.

Gelirler, gelir tutarının güvenilir şekilde belirlenebilmesi ve işlemle ilgili ekonomik yararların Grup'a akmasının muhtemel olması üzerine alınan veya alınabilecek bedelin gerçeğe uygun değeri üzerinden tahakkuk esasına göre kayıtlara alınır. Hasılat, mal satışlarından iade ve satış iskontolarının düşülmesi suretiyle bulunmuştur.

Malların satışından elde edilen gelir, aşağıdaki şartların tamamı karşılandığında muhasebeleştirilir:

- Grup'un mülkiyetle ilgili tüm önemli riskleri ve kazanımları alıcıya devretmesi,
- Grup'un mülkiyetle ilişkilendirilen ve süregelen bir idari katılımının ve satılan mallar üzerinde etkin bir kontrolünün olmaması,
- Gelir tutarının güvenilebilir bir şekilde ölçülmesi,
- İşlemle ilişkili olan ekonomik faydaların işletmeye akışının olası olması,
- İşlemden kaynaklanacak maliyetlerin güvenilebilir bir şekilde ölçülmesi.

Hizmetlerden elde edilen (fason hizmet geliri) güvenilir bir şekilde ölçülebildiği zaman hizmetin tamamlanma derecesi dikkate alınarak muhasebeleştirilir. Sonucun güvenilir bir şekilde ölçülemediği durumda gelir, bu gelirle ilişkilendirilebilecek gerçekleşen giderlerin geri kazanılabilir miktarı kadar yansıtılır.



Sarkuysan Elektrolitik Bakır Sanayi ve Ticaret A.Ş.  
31 Aralık 2015 Tarihi İtibariyle  
Konsolide Mali Tabloları Tamamlayıcı Notlar  
(Tutarlar, aksi belirtilmedikçe Türk Lirası olarak gösterilmiştir)

Grup tarafından elde edilen diğer gelirler, aşağıdaki esaslar çerçevesinde yansıtılır;

Faiz Geliri - Etkin faiz yöntemi esasına göre,

Kira ve Telif Geliri - Tahakkuk esasına göre,

Temettü Geliri - Temettü tahsil etme hakkının ortaya çıktığı tarihte

Gayrimenkullerden Elde Edilen Kira Geliri - İlgili kiralama sözleşmesi boyunca doğrusal yönetime göre muhasebeleştirilir.

Satışlar içerisinde önemli bir finansman unsurunun bulunması durumunda makul bedel gelecekte oluşacak nakit akımlarının finansman unsuru içerisinde yer alan gizli faiz oranı ile indirgenmesi ile tespit edilir. Fark tahakkuk esasına göre mali tablolara yansıtılır.

#### 2.09.02 Stok Değerlemesi

Stoklar, maliyetin ya da net gerçekleşebilir değerinin düşük olanı ile değerlendirilmektedir. Stokların maliyeti, tüm satın alma maliyetlerini, dönüştürme maliyetlerini ve stokların mevcut durumuna ve konumuna getirilmesi için katılan diğer maliyetleri içerir. Stokların dönüştürme maliyetleri, direkt işçilik giderleri gibi, üretimle doğrudan ilişkili maliyetleri kapsar. Bu maliyetler ayrıca ilk madde ve malzemenin mamule dönüştürülmesinde katılan sabit ve değişken genel üretim giderlerinden sistematik bir şekilde dağıtılan tutarları da içerir.


Stokların maliyetinin hesaplanmasında ortalama maliyet yöntemi uygulanmaktadır. Net gerçekleştirilebilir değer, olağan ticari faaliyet içerisinde oluşan tahmini satış fiyatından tahmini tamamlanma maliyeti ve satışı gerçekleştirmek için yüklenilmesi gereken tahmini maliyetlerin toplamının indirilmesiyle elde edilir.

#### 2.09.03 Maddi Duran Varlıklar

Maddi Duran Varlıklar, 1 Ocak 2005 tarihinden önce satın alınan kalemler için 31 Aralık 2004 tarihi itibariyle enflasyonun etkilerine göre düzeltilmiş maliyet değerlerinden ve 1 Ocak 2005 tarihinden itibaren satın alınan kalemler için satın alım maliyet değerlerinden birikmiş amortismanın düşülmesi suretiyle gösterilmektedir. Sabit kıymetler doğrusal amortisman metoduyla faydalı ömür esasına uygun bir şekilde amortismanına tabi tutulmuştur.

Sabit kıymetlerin faydalı ömürleri dikkate alınarak belirlenen amortisman oranları aşağıdadır:

Cinsi	Ekonomik Ömür (Yıl)	31 Aralık 2015 Oran (%)	31 Aralık 2014 Oran (%)
Yeraltı ve Yerüstü Düzenleri	25	4	4
Binalar	50	2	2
Makine ve Tesisler	12,5	8	8
Döşeme ve Demirbaşlar	5	20	20
Taşıtlar	5	20	20
Diğer Maddi Varlıklar	5	20	20
Özel Maliyetler	5	20	20
Finansal Kiralama Yoluyla İktisap Edilen Varlıklar	8-10	10-12,5	10-12,5



Sarkuysan Elektrolitik Bakır Sanayi ve Ticaret A.Ş.  
**31 Aralık 2015 Tarihi İtibariyle**  
**Konsolide Mali Tabloları Tamamlayıcı Notlar**  
(Tutarlar, aksi belirtilmedikçe Türk Lirası olarak gösterilmiştir)

Beklenen faydalı ömür kalıntı değeri ve amortisman yöntemi, tahminlerde ortaya çıkan değişikliklerin olası etkileri için her yıl gözden geçirilir ve tahminlerde bir değişiklik varsa ileriye dönük olarak muhasebeleştirilir.

Sabit kıymetlerin satışı dolayısıyla oluşan kâr ve zararlar net defter değerleriyle satış fiyatının karşılaştırılması sonucunda belirlenir ve faaliyet kârına dahil edilir.

Bakım ve onarım giderleri gerçekleştiği tarihte gider yazılır. Eğer bakım ve onarım gideri ilgili aktifte genişleme veya gözle görünür bir gelişme sağlıyorsa aktifleştirilir.

#### 2.09.04 Maddi Olmayan Duran Varlıklar

Maddi Olmayan Duran Varlıklar, 1 Ocak 2005 tarihinden önce satın alınan kalemler için enflasyonun etkilerine göre düzeltilmiş maliyetlerinden ve 1 Ocak 2005'ten sonra satın alınan kalemler için satın alım maliyet değerinden, birikmiş itfa ve tükenme payları ile kalıcı değer kayıpları düşülmüş olarak gösterilirler. Grup bünyesinde yaratılan, üretimi planlanan yeni ürünlerin geliştirilmesine yönelik katlanılan harcamalar hariç, Maddi Olmayan Duran Varlıklar aktifleştirilemez ve yapılan harcamalar oluştukları dönem içerisinde giderleştirilirler. Maddi Olmayan Duran Varlıklar beklenen faydalı ömürlerine göre doğrusal amortisman yöntemi kullanılarak amortisman tabii tutulur. Aktifleştirilen geliştirme giderleri, ürünün ticari üretiminin başlamasını müteakip tahmini kullanım ömürleri doğrultusunda doğrusal amortisman metodu ile itfa edilirler. Beklenen faydalı ömür ve amortisman yöntemi, tahminlerde ortaya çıkan değişikliklerin olası etkilerini tespit etmek amacıyla her yıl gözden geçirilir ve tahminlerdeki değişiklikler ileriye dönük olarak muhasebeleştirilir.

Cinsi	Ekonomik Ömür (Yıl)	31 Aralık 2015 Oran (%)	31 Aralık 2014 Oran (%)
Haklar	5	20	20
Geliştirme Maliyetleri	5	20	20
Diğer MODV	3 - 10	10 - 33	10 - 33

#### 2.09.05 Varlıklarda Değer Düşüklüğü

Şerefiye gibi sınırsız ömrü olan varlıklar itfaya tabii tutulmazlar. Bu varlıklar için her yıl değer düşüklüğü testi uygulanır. İtfaya tabii olan varlıklar için ise defter değerinin geri kazanılmasının mümkün olmadığı durum veya olayların ortaya çıkması halinde değer düşüklüğü testi uygulanır. Varlığın defter değerinin geri kazanılabilir tutarını aşması durumunda değer düşüklüğü karşılığı kaydedilir. Geri kazanılabilir tutar, satış maliyetleri düşüldükten sonra elde edilen gerçeğe uygun değer veya kullanımdaki değer büyük olanıdır. Değer düşüklüğünün değerlendirilmesi için varlıklar ayrı tanımlanabilir nakit akımlarının olduğu en düşük seviyede gruplanır. Şerefiye haricinde değer düşüklüğüne tabii olan finansal olmayan varlıklar her raporlama tarihinde değer düşüklüğünün olası iptali için gözden geçirilir.

#### 2.09.06 Kiralama İşlemleri

##### I) Finansal Kiralama İşlemleri

Grup'un Finansal Kiralama işlemi bulunmamaktadır.

##### II) Operasyonel Kiralama İşlemleri

Kiralayanın malın tüm risk ve faydalarını elinde bulundurduğu kira sözleşmeleri operasyonel kiralama olarak adlandırılır.

Sarkuysan Elektrolitik Bakır Sanayi ve Ticaret A.Ş.

31 Aralık 2015 Tarihi İtibariyle

Konsolide Mali Tabloları Tamamlayıcı Notlar

(Tutarlar, aksi belirtilmedikçe Türk Lirası olarak gösterilmiştir)

Kiracı Olarak Grup:

Bir operasyonel kiralama için yapılan kiralama ödemeleri, kiralama süresi boyunca normal yönetime göre gider olarak kayıtlara alınmaktadır. Ortaklık ile Bağlı Ortaklıkları arasındaki işlemler konsolidasyon kapsamında karşılıklı olarak elimine edilmiştir. (Dipnot 29-30)

Kiralayan Olarak Grup:

Bir operasyonel kiralama için tahsil edilen kiralar süresi boyunca normal yönetime göre kira geliri olarak kayıtlara alınmaktadır. Grup yatırım amaçlı gayrimenkullerden elde ettiği kira gelirlerini satışlar içinde, diğer kira gelirini ise Esas Faaliyetlerden Diğer Gelirler içinde muhasebeleştirilmektedir. Ana Ortaklık ile Bağlı Ortaklıkları arasındaki işlemler konsolidasyon kapsamında karşılıklı olarak elimine edilmiştir. (Not 31)

2.09.07 Araştırma Geliştirme Giderleri

Araştırma harcamaları oluştuğu tarihte gider yazılır. Önceki dönemde gider kaydedilen geliştirme giderleri sonraki dönemde aktifleştirilemez. Geliştirme Giderleri ise aşağıda belirtilen kriterlere sahip olması durumunda maddi olmayan duran varlık olarak değerlendirilir:

- Ürün ile ilgili maliyetleri net olarak tanımlanabiliyor ve de güvenilir bir şekilde ölçülebiliyorsa,
- Ürünün teknik yeterliliği/fizibilitesi ölçülebiliyorsa,
- Ürün satışa sunulacak ya da şirket içerisinde kullanılacaksa,
- Ürün için potansiyel bir pazar mevcutsa, ya da şirket içi kullanılabilirliği ispatlanabiliyorsa,
- Projenin tamamlanabilmesi için yeterli teknik, mali ve diğer gerekli kaynaklar temin edilebiliyorsa.

Yukarıda bahsedilen kriterleri karşılayan geliştirme projelerinin maliyetleri aktifleştirilmektedir ve ilgili proje ömürleri doğrultusunda doğrusal amortisman metodu ile itfa edilirler. Grup'un 2015 yılında aktifleştirilen geliştirme giderlerinin toplamı 498.241 TL'dir. (31 Aralık 2014: 491.055 TL.)


2.09.08 Borçlanma Maliyetleri

Kullanıma ve satışa hazır hale getirilmesi önemli ölçüde zaman isteyen varlıklar söz konusu olduğunda, satın alınması, yapımı veya üretimi ile doğrudan ilişkilendirilen borçlanma maliyetleri, ilgili varlık kullanıma veya satışa hazır hale getirilene kadar varlığın maliyetine dahil edilmektedir. Yatırımla ilgili kredinin henüz harcanmamış kısmının geçici süre ile finansal yatırımlarda değerlendirilmesiyle elde edilen finansal yatırım geliri aktifleştirmeye uygun borçlanma maliyetlerinden mahsup edilir. Diğer tüm borçlanma maliyetleri, oluştuğu dönemlerde kâr veya zarar tablosuna kaydedilmektedir. Grup'un özelliği varlıklarla ilgili olarak cari dönemde aktifleştirdiği borçlanma maliyeti yoktur.

2.09.09 Finansal Araçlar

I. Finansal Varlıklar

Finansal yatırımlar, gerçeğe uygun değer farkı kâr veya zarara yansıtılan ve gerçeğe uygun değerinden kayıtlara alınan finansal varlıklar haricinde, gerçeğe uygun piyasa değerinden alım işlemiyle doğrudan ilişkilendirilebilen harcamalar düşüldükten sonra kalan tutar üzerinden muhasebeleştirilir. Yatırımlar, yatırım araçlarının ilgili piyasa tarafından belirlenen süreye uygun olarak teslimatı koşulunu taşıyan bir kontrata bağlı olan işlem tarihinde kayıtlara alınır veya kayıtlardan çıkarılır.



Sarkuysan Elektrolitik Bakır Sanayi ve Ticaret A.Ş.  
**31 Aralık 2015 Tarihi İtibariyle**  
**Konsolide Mali Tabloları Tamamlayıcı Notlar**  
(Tutarlar, aksi belirtilmedikçe Türk Lirası olarak gösterilmiştir)

Finansal varlıklar "gerçeğe uygun değer farkı kâr veya zarara yansıtılan finansal varlıklar", "vadesine kadar elde tutulacak yatırımlar", "satılmaya hazır finansal varlıklar" ve "kredi ve alacaklar" olarak sınıflandırılır.

Etkin Faiz Yöntemi

Etkin faiz yöntemi, finansal varlığın itfa edilmiş maliyet ile değerlendirilmesi ve ilgili faiz gelirinin ilişkili olduğu döneme dağıtılması yöntemidir. Etkin faiz oranı; finansal aracın beklenen ömrü boyunca veya uygun olması durumunda daha kısa bir zaman dilimi süresince tahsil edilecek tahmini nakit toplamının, ilgili finansal varlığın tam olarak net bugünkü değerine indirgenmiş orandır.

Gerçeğe uygun değer farkı kâr veya zarara yansıtılan finansal varlıklar dışında sınıflandırılan finansal varlıklar ile ilgili gelirler etkin faiz yöntemi kullanılmak suretiyle hesaplanmaktadır.

*a) Gerçeğe Uygun Değer Farkı Kâr veya Zarara Yansıtılan Finansal Varlıklar*

Gerçeğe uygun değer farkı kâr veya zarar tablosuna yansıtılan finansal varlıklar; alım-satım amacıyla elde tutulan finansal varlıklardır. Bir finansal varlık kısa vadede elden çıkarılması amacıyla edinildiği zaman söz konusu kategoride sınıflandırılır. Finansal riske karşı etkili bir koruma aracı olarak belirlenmemiş olan türev ürünleri teşkil eden bahse konu finansal varlıklar da gerçeğe uygun değer farkı kâr veya zarara yansıtılan finansal varlıklar olarak sınıflandırılır. Bu kategoride yer alan varlıklar, dönen varlıklar olarak sınıflandırılırlar.

*b) Vadesine Kadar Elde Tutulan Finansal Varlıklar*

Grup'un vadesine kadar elde tutma olanağı ve niyeti olduğu, sabit veya belirlenebilir bir ödeme planına sahip, sabit vadeli borçlanma araçları, vadesine kadar elde tutulacak yatırımlar olarak sınıflandırılır. Vadesine kadar elde tutulacak yatırımlar etkin faiz yöntemine göre itfa edilmiş maliyet bedelinden değer düşüklüğü tutarı düşülerek kayıtlara alınır ve ilgili gelirler etkin faiz yöntemi kullanılmak suretiyle hesaplanır.

*c) Satılmaya Hazır Finansal Varlıklar*

Satılmaya hazır finansal varlıklar (a) vadesine kadar elde tutulacak finansal varlık olmayan veya (b) alım satım amaçlı finansal varlık olmayan finansal varlıklardan oluşmaktadır. Satılmaya hazır finansal varlıklar kayıtlara alındıktan sonra güvenilir bir şekilde ölçülebiliyor olması koşuluyla gerçeğe uygun değerleriyle değerlendirilmektedir. Gerçeğe uygun değeri güvenilir bir şekilde ölçülemeyen ve aktif bir piyasası olmayan menkul kıymetler maliyet değeriyle gösterilmektedir. Satılmaya hazır finansal varlıklara ilişkin kâr veya zararlara, ilgili dönemin kâr veya zarar tablosunda yer verilmemektedir. Bu tür varlıkların makul değerinde meydana gelen değişiklikler özkaynak hesapları içinde gösterilmektedir. İlgili varlığın elden çıkarılması veya değer düşüklüğü olması durumunda özkaynak hesaplarındaki tutar kâr/zarar olarak kâr veya zarar tablosuna transfer edilir. Satılmaya hazır finansal varlık olarak sınıflandırılan özkaynak araçlarına yönelik yatırımlardan kaynaklanan ve kâr veya zarar tablosunda muhasebeleştirilen değer düşüş karşılıkları, sonraki dönemlerde kâr veya zarar tablosundan iptal edilemez. Satılmaya hazır olarak sınıflandırılan özkaynak araçları haricinde, değer düşüklüğü zararı sonraki dönemde azalır ve azalış değeri düşüklüğü zararının muhasebeleştirilmesi sonrasında meydana gelen bir olayla ilişkilendirilebiliyorsa, önceden muhasebeleştirilen değer düşüklüğü zararı kâr veya zarar tablosunda iptal edilebilir.

*d) Krediler ve Alacaklar*

Sabit ve belirlenebilir ödemeleri olan, piyasada işlem görmeyen ticari ve diğer alacaklar ve krediler bu kategoride sınıflandırılır. Krediler ve alacaklar etkin faiz yöntemi kullanılarak iskonto edilmiş maliyeti üzerinden değer düşüklüğü düşülerek gösterilir.



Sarkuysan Elektrolitik Bakır Sanayi ve Ticaret A.Ş.  
31 Aralık 2015 Tarihi İtibariyle  
Konsolide Mali Tabloları Tamamlayıcı Notlar  
(Tutarlar, aksi belirtilmedikçe Türk Lirası olarak gösterilmiştir)

Finansal Varlıklarda Değer Düşüklüğü

Gerçeğe uygun değer farkı kâr veya zarara yansıtılan finansal varlıklar dışındaki finansal varlık veya finansal varlık grupları, her finansal durum tablosu tarihinde değer düşüklüğüne uğradıklarına ilişkin göstergelerin bulunup bulunmadığına dair değerlendirmeye tabi tutulur. Finansal varlığın ilk muhasebeleştirilmesinden sonra bir veya birden fazla olayın meydana gelmesi ve söz konusu olayın ilgili finansal varlık veya varlık Grup'un güvenilir bir biçimde tahmin edilebilen gelecekteki nakit akımları üzerindeki olumsuz etkisi sonucunda ilgili finansal varlığın değer düşüklüğüne uğradığına ilişkin tarafsız bir göstergenin bulunması durumunda değer düşüklüğü zararı oluşur. Kredi ve alacaklar için değer düşüklüğü tutarı gelecekte beklenen tahmini nakit akımlarının finansal varlığın etkin faiz oranı üzerinden iskonto edilerek hesaplanan bugünkü değeri ile defter değeri arasındaki farktır.

Bir karşılık hesabının kullanılması yoluyla defter değerinin azaltıldığı ticari alacaklar haricinde, bütün finansal varlıklarda, değer düşüklüğü doğrudan ilgili finansal varlığın kayıtlı değerinden düşülür. Ticari alacağın tahsil edilememesi durumunda söz konusu tutar karşılık hesabından düşülerek silinir. Karşılık hesabındaki değişimler kâr veya zarar tablosunda muhasebeleştirilir.

Satılmaya hazır özkaynak araçları haricinde, değer düşüklüğü zararı sonraki dönemde azalırsa ve azalış değer düşüklüğü zararının muhasebeleştirilmesi sonrasında meydana gelen bir olayla ilişkilendirilebiliyorsa, önceden muhasebeleştirilen değer düşüklüğü zararı, değer düşüklüğünün iptal edileceği tarihte yatırımın değer düşüklüğü hiçbir zaman muhasebeleştirilmemiş olması durumunda ulaşacağı itfa edilmiş maliyet tutarını aşmayacak şekilde kâr veya zarar tablosunda iptal edilir.

Satılmaya hazır özkaynak araçlarının gerçeğe uygun değerinde değer düşüklüğü sonrasında meydana gelen artış, doğrudan özkaynaklarda muhasebeleştirilir.

Nakit ve Nakit Benzerleri

Nakit ve nakit benzeri kalemleri, nakit para, vadesiz mevduat ve satın alım tarihinden itibaren vadeleri 3 ay veya 3 aydan daha az olan, hemen nakde çevrilebilecek olan ve önemli tutarda değer değişikliği riski taşımayan yüksek likiditeye sahip diğer kısa vadeli yatırımlardır.


II. Finansal Yükümlülükler

Grup'un finansal yükümlülükleri ve özkaynak araçları, sözleşmeye bağlı düzenlemelere, finansal bir yükümlülüğün ve özkaynağa dayalı bir aracın tanımlanma esasına göre sınıflandırılır. Grup'un tüm borçları düşüldükten sonra kalan varlıklarındaki hakkı temsil eden sözleşme özkaynağa dayalı finansal araçtır. Belirli finansal yükümlülükler ve özkaynağa dayalı finansal araçlar için uygulanan muhasebe politikaları aşağıda belirtilmiştir.

Finansal yükümlülükler gerçeğe uygun değer farkı kâr veya zarara yansıtılan finansal yükümlülükler veya diğer finansal yükümlülükler olarak sınıflandırılır.

a) Gerçeğe Uygun Değer Farkı Kâr veya Zarara Yansıtılan Finansal Yükümlülükler

Gerçeğe uygun değer farkı kâr veya zarara yansıtılan finansal yükümlülükler, gerçeğe uygun değeriyle kayda alınır ve her raporlama döneminde, finansal durum tablosu tarihindeki gerçeğe uygun değeriyle yeniden değerlendirilir. Gerçeğe uygun değerlerindeki değişim, kâr veya zarar tablosunda muhasebeleştirilir. Kâr veya zarar tablosunda muhasebeleştirilen net kazanç ya da kayıplar, söz konusu finansal yükümlülük için ödenen faiz tutarını da kapsar.



Sarkuysan Elektrolitik Bakır Sanayi ve Ticaret A.Ş.  
**31 Aralık 2015 Tarihi İtibariyle**  
**Konsolide Mali Tabloları Tamamlayıcı Notlar**  
(Tutarlar, aksi belirtilmedikçe Türk Lirası olarak gösterilmiştir)

b) Diğer Finansal Yükümlülükler

Diğer finansal yükümlülükler başlangıçta işlem maliyetlerinden arındırılmış gerçeğe uygun değerleriyle muhasebeleştirilir.

Diğer finansal yükümlülükler sonraki dönemlerde etkin faiz oranı üzerinden hesaplanan faiz gideri ile birlikte etkin faiz yöntemi kullanılarak itfa edilmiş maliyet bedelinden muhasebeleştirilir.

Etkin faiz yöntemi, finansal yükümlülüğün itfa edilmiş maliyetlerinin hesaplanması ve ilgili faiz giderinin ilişkili olduğu döneme dağıtılması yöntemidir. Etkin faiz oranı, finansal aracın beklenen ömrü boyunca veya uygun olması halinde daha kısa bir zaman dilimi süresince gelecekte yapılacak tahmini nakit ödemelerini tam olarak ilgili finansal yükümlülüğün net bugünkü değerine indirgeyen orandır.

III. Türev Finansal Araçlar

Türev Finansal Araçları ilk olarak kayda alınmalarında elde etme maliyeti ile kayda alınmalarını izleyen dönemlerde ise gerçeğe uygun değeri ile değerlendirilmektedir. Grup'un cari dönemde yapmış olduğu TMS 39 kapsamında risk muhasebesi yönünden gerekli koşulları taşıyan hedging sözleşmeleri riskten koruma amaçlı, grup için risklere karşı etkin bir koruma sağlamakla beraber risk muhasebesi yönünden gerekli koşulları taşımayan hedging sözleşmeleri alım satım amaçlı türev finansal araçlar olarak muhasebeleştirilmiştir. Türev finansal araçların gerçeğe uygun değerinde meydana gelen değişiklik nedeniyle ortaya çıkan kazanç veya kayıp kâr veya zararda muhasebeleştirilmektedir. Finansal riskten korunma konusu kalemden kaynaklanan ve korunulan riskle ilişkilendirilen kazanç veya kayıp, finansal riskten korunma konusu kalemin defter değerine yansıtılmakta ve kâr veya zararda muhasebeleştirilmektedir. Söz konusu durum finansal riskten korunma konusu kalem maliyeti üzerinden ölçülmüş olsa dahi geçerlidir.

2.09.10 Kur Değişiminin Etkileri

Yıl içerisinde gerçekleşen döviz işlemleri, işlem tarihindeki kurlar kullanılarak Türk Lirası'na çevrilmiştir. Finansal Durum Tablosunda yer alan dövize bağlı varlık ve borçlar, finansal durum tablosu tarihinde geçerli olan kurlar kullanılarak Türk Lirası'na çevrilmiştir. Bu çevirimden ve dövizli işlemlerin tahsil/teciyelerinden kaynaklanan kambiyo kârları/zararları kâr veya zarar tablosunda yer almaktadır.

Kur farkları, aşağıda belirtilen durumlar haricinde, oluştukları dönemdeki kâr ya da zararda muhasebeleştirilirler:

- Geleceğe yönelik kullanım amacıyla inşa edilmekte olan varlıklarla ilişkili olan ve yabancı para birimiyle gösterilen borçlar üzerindeki faiz maliyetlerine düzeltme kalemi olarak ele alınan ve bu tür varlıkların maliyetine dahil edilen kur farkları,
- Yabancı para biriminden kaynaklanan risklere (risklere karşı finansal koruma sağlamaya ilişkin muhasebe politikaları aşağıda açıklanmaktadır) karşı finansal koruma sağlamak amacıyla gerçekleştirilen işlemlerden kaynaklanan kur farkları,
- Yurt dışı faaliyetindeki net yatırımın bir parçasını oluşturan, çevrim yedeklerinde muhasebeleştirilen ve net yatırımın satışında kâr ya da zararla ilişkilendirilen, ödenme niyeti ya da ihtimali olmayan yurt dışı faaliyetlerden kaynaklanan parasal borç ve alacaklardan doğan kur farkları.





Sarkuysan Elektrolitik Bakır Sanayi ve Ticaret A.Ş.  
31 Aralık 2015 Tarihi İtibariyle  
Konsolide Mali Tabloları Tamamlayıcı Notlar  
(Tutarlar, aksi belirtilmedikçe Türk Lirası olarak gösterilmiştir)

#### 2.09.11 Hisse Başına Kâr/Zarar

Hisse başına kâr, net kârın ilgili dönem içinde mevcut hisselerin ağırlıklı ortalama adedine bölünmesi ile tespit edilir.

Türkiye’de şirketler, sermayelerini, hissedarlarına geçmiş yıl kârlarından dağıttıkları “bedelsiz hisse” yolu ile arttırabilmektedirler. Hisse başına kâr hesaplanırken, bu bedelsiz hisse ihracı çıkarılmış hisseler olarak sayılır.

Dolayısıyla hisse başına kâr hesaplamasında kullanılan ağırlıklı hisse adedi ortalaması, hisselerin bedelsiz olarak çıkarılmasını geriye dönük olarak uygulamak suretiyle elde edilir.

#### 2.09.12 Raporlama Dönemi Sonrası Olaylar

Finansal durum tablosu tarihi ile finansal durum tablosunun yayımı için yetkilendirme tarihi arasında, işletme lehine veya aleyhine ortaya çıkan olayları ifade eder. Finansal Durum Tablosu tarihi itibariyle söz konusu olayların var olduğuna ilişkin yeni deliller olması veya ilgili olayların finansal durum tablosu tarihinden sonra ortaya çıkması durumunda, Grup söz konusu hususları ilgili dipnotlarında açıklamaktadır.

Grup, finansal durum tablosu tarihinden sonraki düzeltme gerektiren olayların ortaya çıkması durumunda, mali tablolara alınan tutarları bu yeni duruma uygun şekilde düzeltir.

#### 2.09.13 Karşılıklar, Şarta Bağlı Yükümlülükler ve Şarta Bağlı Varlıklar

Grup’un, geçmiş olaylardan kaynaklanan mevcut bir yükümlülüğünün bulunması, bu yükümlülüğün yerine getirilmesi için ekonomik fayda içeren kaynakların işletmeden çıkmasının muhtemel olması ve söz konusu yükümlülük tutarının güvenilir bir biçimde tahmin edilebiliyor olması durumunda ilgili yükümlülük, karşılık olarak mali tablolara alınır. Şarta bağlı yükümlülükler, ekonomik fayda içeren kaynakların işletmeden çıkma ihtimalinin muhtemel hale gelip gelmediğinin tespiti amacıyla sürekli olarak değerlendirmeye tabi tutulur. Şarta bağlı yükümlülük olarak işleme tabi tutulan kalemler için gelecekte ekonomik fayda içeren kaynakların işletmeden çıkma ihtimalinin muhtemel hale gelmesi durumunda, bu şarta bağlı yükümlülük, güvenilir tahmin yapılmadığı durumlar hariç, olasılıktaki değişikliğin meydana geldiği dönemin finansal tablolarında karşılık olarak kayıtlara alınır.


Grup şarta bağlı yükümlülüklerin muhtemel hale geldiği ancak ekonomik fayda içeren kaynakların tutarı hakkında güvenilir tahminin yapılamaması durumunda ilgili yükümlülüğü dipnotlarda göstermektedir.

Geçmiş olaylardan kaynaklanan ve mevcudiyeti işletmenin tam olarak kontrolünde bulunmayan bir veya daha fazla kesin olmayan olayın gerçekleşip gerçekleşmemesi ile teyit edilecek olan varlık, şarta bağlı varlık olarak değerlendirilir. Ekonomik fayda içeren kaynakların işletmeye girme ihtimalinin yüksek bulunması durumunda şarta bağlı varlıklar dipnotlarda açıklanır.

Karşılık tutarının ödenmesi için kullanılan ekonomik faydaların tamamının ya da bir kısmının üçüncü taraflarca karşılanmasının beklendiği durumlarda tahsil edilecek olan tutar, bu tutarın geri ödenmesinin kesin olması ve tutarın güvenilir bir şekilde hesaplanması durumunda, bir varlık olarak muhasebeleştirilir.

#### 2.09.14 İlişkili Taraflar

Bu mali tabloların amacı doğrultusunda ortaklar, üst düzey yöneticiler ve Yönetim Kurulu üyeleri, aileleri ve onlar tarafından kontrol edilen veya onlara bağlı şirketler, iştirak ve ortaklıklar “*ilişkili taraflar*” olarak kabul ve ifade edilmişlerdir. Olağan faaliyetler nedeniyle ilişkili taraflarla girilen işlemler piyasa koşullarına uygun fiyatlarla gerçekleştirilmiştir. (Not.37)



Sarkuysan Elektrolitik Bakır Sanayi ve Ticaret A.Ş.  
**31 Aralık 2015 Tarihi İtibariyle**  
**Konsolide Mali Tabloları Tamamlayıcı Notlar**  
(Tutarlar, aksi belirtilmedikçe Türk Lirası olarak gösterilmiştir)

*2.09.15 Devlet Teşvik ve Yardımları*

Devlet teşvikleri ile birlikte araştırma ve geliştirme teşvikleri, Grup'un teşvik talepleri ile ilgili olarak yetkililer tarafından onaylandığı zaman tahakkuk esasına göre gerçeğe uygun değerleri ile muhasebeleştirilir.

*2.09.16 Kurum Kazancı Üzerinden Hesaplanan Vergiler*

Türk Vergi Mevzuatı, ana şirket ve onun bağlı ortaklığın konsolide vergi beyannamesi hazırlamasına izin vermediğinden, ekli konsolide mali tablolarda da yansıtıldığı üzere, vergi karşılıkları her bir işletme bazında ayrı olarak hesaplanmıştır.

Gelir vergisi gideri, cari vergi gideri ile ertelenmiş vergi giderinin (veya gelirinin) toplamından oluşur.

**Cari Vergi**

Cari yıl vergi yükümlülüğü, dönem kârının vergiye tabi olan kısmı üzerinden hesaplanır. Vergiye tabi kâr, diğer yıllarda vergilendirilebilen veya indirilebilen gelir veya gider kalemleri ile vergilendirilemeyen veya indirilemeyen kalemleri hariç tuttuğundan dolayı, kâr veya zarar tablosunda belirtilen kârdan farklılık gösterir. Grup'un cari vergi yükümlülüğü finansal durum tablosu tarihi itibariyle yasallaşmış ya da önemli ölçüde yasallaşmış vergi oranı kullanılarak hesaplanmıştır.

**Ertelenmiş Vergi**

Ertelenen vergi yükümlülüğü veya varlığı, varlıkların ve yükümlülüklerin mali tablolarda gösterilen tutarları ile yasal vergi matrahı hesabında dikkate alınan tutarları arasındaki geçici farklılıkların bilanço yöntemine göre vergi etkilerinin yasalaşmış vergi oranları dikkate alınarak hesaplanmasıyla belirlenmektedir. Ertelenen vergi yükümlülükleri vergilendirilebilir geçici farkların tümü için hesaplanırken, indirilebilir geçici farklardan oluşan ertelenen vergi varlıkları, gelecekte vergiye tabi kâr elde etmek suretiyle bu farklardan yararlanmanın kuvvetle muhtemel olması şartıyla hesaplanmaktadır. Şerefiye veya işletme birleşmeleri dışında varlık veya yükümlülüklerin ilk defa mali tablolara alınmasından dolayı oluşan ve hem ticari hem de mali kâr veya zararı etkilemeyen geçici zamanlama farklarına ilişkin ertelenen vergi yükümlülüğü veya varlığı hesaplanmaz.

Ertelenen vergi yükümlülükleri, Grup'un geçici farklılıkların ortadan kalkmasını kontrol edebildiği ve yakın gelecekte bu farkın ortadan kalkma olasılığının düşük olduğu durumlar haricinde, bağlı ortaklık ve iştiraklerdeki yatırımlar ve iş ortaklıklarındaki paylar ile ilişkilendirilen vergilendirilebilir geçici farkların tümü için hesaplanır. Bu tür yatırım ve paylar ile ilişkilendirilen vergilendirilebilir geçici farklardan kaynaklanan ertelenen vergi varlıkları, yakın gelecekte vergiye tabi yeterli kâr elde etmek suretiyle bu farklardan yararlanmanın kuvvetle muhtemel olması ve gelecekte bu farkların ortadan kalkmasının muhtemel olması şartıyla hesaplanmaktadır.

Ertelenen vergi varlığının kayıtlı değeri, her bir finansal durum tablosu tarihi itibariyle gözden geçirilir. Ertelenmiş vergi varlığının kayıtlı değeri, bir kısmının veya tamamının sağlayacağı faydanın elde edilmesine imkan verecek düzeyde mali kâr elde etmenin muhtemel olmadığı ölçüde azaltılır.

Ertelenmiş vergi varlıkları ve yükümlülükleri varlıkların gerçekleşeceği veya yükümlülüklerin yerine getirildiği dönemde geçerli olması beklenen ve finansal durum tablosu tarihi itibariyle kanunlaşmış veya önemli ölçüde kanunlaşmış vergi oranları (vergi düzenlemeleri) üzerinden hesaplanır. Ertelenmiş vergi varlıkları ve yükümlülüklerinin hesaplanması sırasında, Grup'un finansal durum tablosu tarihi itibariyle varlıklarının defter değerini geri kazanma ya da yükümlülüklerini yerine getirmesi için tahmin ettiği yöntemlerin vergi sonuçları dikkate alınır.

Sarkuysan Elektrolitik Bakır Sanayi ve Ticaret A.Ş.  
31 Aralık 2015 Tarihi İtibariyle  
Konsolide Mali Tabloları Tamamlayıcı Notlar  
(Tutarlar, aksi belirtilmedikçe Türk Lirası olarak gösterilmiştir)

Ertelenmiş vergi varlıkları ve yükümlülükleri, cari vergi varlıklarıyla cari vergi yükümlülüklerini mahsup etme ile ilgili yasal bir hakkın olması veya söz konusu varlık ve yükümlülüklerin aynı vergi mercii tarafından toplanan gelir vergisiyle ilişkilendirilmesi ya da Grup'un cari vergi varlık ve yükümlülüklerini netleştirmek suretiyle ödeme niyetinin olması durumunda mahsup edilir.

#### Dönem Cari ve Ertelenmiş Vergisi

Doğrudan özkaynakta alacak ya da borç olarak muhasebeleştirilen kalemler (ki bu durumda ilgili kalemlere ilişkin ertelenmiş vergi de doğrudan özkaynakta muhasebeleştirilir) ile ilişkilendirilen ya da işletme birleşmelerinin ilk kayda alımından kaynaklananlar haricindeki cari vergi ile döneme ait ertelenmiş vergi, kâr veya zarar tablosunda gider ya da gelir olarak muhasebeleştirilir. İşletme birleşmelerinde, şerefiye hesaplanmasında ya da satın alınan, satın alınan bağlı ortaklığın tanımlanabilen varlık, yükümlülük ve şarta bağlı borçlarının gerçeğe uygun değerinde elde ettiği payın satın alım maliyetini aşan kısmının belirlenmesinde vergi etkisi göz önünde bulundurulur.

Mali tablolarda yer alan vergiler, cari dönem vergisi ile ertelenmiş vergilerdeki değişimi içermektedir. Grup, dönem sonuçları üzerinden cari ve ertelenmiş vergi hesaplamaktadır.

#### Vergi Varlık ve Yükümlülüklerinde Netleştirme

Ödenecek kurumlar vergisi tutarları, peşin ödenen kurumlar vergisi tutarlarıyla ilişkili olduğu için netleştirilmektedir. Ertelenmiş verginin aktif ve pasifi de aynı şekilde netleştirilmektedir.

#### *2.09.17 Emeklilik ve Kıdem Tazminatı Karşılığı*

Türkiye'de geçerli iş kanunları gereği emeklilik ve kıdem tazminatı provizyonları ilişikteki finansal tablolarda gerçekleştirilince provizyon olarak ayrılmaktadır. Güncellenmiş olan TMS 19 "Çalışanlara Sağlanan Faydalar" Standardı uyarınca söz konusu türdeki ödemeler tanımlanmış emeklilik fayda planları olarak nitelendirilir.


Ekli mali tablolarda kıdem tazminatı yükümlülüğü, gelecek yıllarda ödenecek emeklilik tazminatının finansal durum tablosu tarihindeki değerinin hesaplanması amacıyla enflasyon oranından arındırılmış uygun faiz oranı ile iskonto edilmesi ile bulunan tutar olarak mali tablolara yansıtılmıştır.

#### *2.09.18 Nakit Akış Tablosu*

Nakit ve nakit benzeri değerler finansal durum tablosunda maliyet değerleri ile yansıtılmaktadırlar. Nakit akış tablosu için dikkate alınan nakit ve nakit benzeri değerler eldeki nakit, banka mevduatları ve likiditesi yüksek yatırımları içermektedir. Nakit akış tablosunda, döneme ilişkin nakit akımları işletme, yatırım ve finansman faaliyetlerine dayalı bir biçimde sınıflandırılarak raporlanır.

İşletme faaliyetlerinden kaynaklanan nakit akışları, Grup'un esas faaliyetlerinden kaynaklanan nakit akımlarını gösterir. Yatırım faaliyetleriyle ilgili nakit akımları, Grup'un yatırım faaliyetlerinde (varlık yatırımları ve finansal yatırımlar) kullandığı ve elde ettiği nakit akımlarını gösterir.

Finansman faaliyetlerine ilişkin nakit akımları, Grup'un finansman faaliyetlerinde kullandığı kaynakları ve bu kaynakların geri ödemelerini gösterir



Sarkuysan Elektrolitik Bakır Sanayi ve Ticaret A.Ş.  
**31 Aralık 2015 Tarihi İtibariyle**  
**Konsolide Mali Tabloları Tamamlayıcı Notlar**  
(Tutarlar, aksi belirtilmedikçe Türk Lirası olarak gösterilmiştir)

*2.09.19 Yatırım Amaçlı Gayrimenkuller*

Yatırım Amaçlı Gayrimenkuller, kira veya değer artış kazancı elde etmek amacıyla elde tutulan gayrimenkuller olup, gerçeğe uygun değeri üzerinde mali tablolarda gösterilmektedir. Kabul gören kriterlere uyması durumunda finansal durum tablosunda yer alan tutara, var olan Yatırım Amaçlı Gayrimenkulün herhangi bir kısmını değiştirmenin maliyeti dahil edilir. Söz konusu tutara, Yatırım Amaçlı Gayrimenkullere yapılan günlük bakımlar dahil edilmez.

Yatırım Amaçlı Gayrimenkullerin kullanım dışı kalmaları veya satılmaları durumunda, finansal durum tablosundan çıkartılırlar. Bu gayrimenkullerin satımlarından doğan kâr veya zarar, kâr veya zarar tablosunda gösterilir. Faaliyet kiralaması çerçevesinde kiralanmış gayrimenkuller, Yatırım Amaçlı Gayrimenkul olarak sınıflandırılır.

Yatırım Amaçlı Gayrimenkuller olası bir değer düşüklüğünün tespiti amacıyla incelenir ve bu inceleme sonunda Yatırım Amaçlı Gayrimenkullerin kayıtlı değeri, geri kazanılabilir değerinden fazla ise, karşılık ayırmak suretiyle kayıtlı değeri geri kazanılabilir değerine indirilir. Geri kazanılabilir değer ilgili Yatırım Amaçlı Gayrimenkulün mevcut kullanımından gelecek net nakit akımları ile net satış fiyatından yüksek olanı kabul edilir.

Grup yatırım amaçlı gayrimenkullerini gerçeğe uygun değerleri üzerinden finansal tablolarda göstermektedir. Bu nedenle Grup yatırım amaçlı gayrimenkullerini amortismanına tabi tutmamaktadır. Yatırım Amaçlı Gayrimenkullerin gerçeğe uygun değeri tespit edilirken SPK'nın Seri VIII, No:35 sayılı "Sermaye Piyasası Mevzuatı çerçevesinde değerlendirme hizmeti verecek şirketler ve bu şirketlerin kurulca listeye alınmalarına ilişkin esaslar hakkında tebliğ" hükümlerince faaliyet gösteren lisanslı bir gayrimenkul şirketine yaptırılan değerlemenin sonuçları kullanılmıştır. (Not.17)

**2.10 Sermaye ve Temettümler**

Adi hisseler, özsermaye olarak sınıflandırılır. Adi hisseler üzerinden dağıtılan temettümler, beyan edildiği dönemde birikmiş kârdan indirilerek kaydedilir.

**2.11 Yabancı Para İşlemleri**

*Fonksiyonel Para Birimi*

Fonksiyonel para birimi işletmenin faaliyetlerinin önemli kısmını yürüttüğü para birimi olarak tanımlamakta ve her bir Grup'un finansal tablo kalemleri söz konusu Grup'un fonksiyonel para birimi cinsinde ölçülmektedir. Konsolide finansal tablolar Sarkuysan A.Ş.'nin fonksiyonel para birimi olan TL cinsinden sunulmuştur.

*Yabancı Grup Şirketleri, Yabancı Para İşlemler ve Bakiyeler*

Yabancı ülkelerde faaliyet gösteren Bağlı Ortaklıklar'ın finansal tabloları, faaliyet gösterdikleri ülkelerde geçerli olan kanun ve yönetmeliklere uygun olarak hazırlanmış olup, SPK Finansal Raporlama Standartları uyarınca doğru sunumun yapılması amacıyla gerekli düzeltme ve sınıflandırmalar yansıtılarak düzenlenmiştir. TL dışında bir fonksiyonel para biriminden finansal tablolarını hazırlayan Grup Şirketlerinin varlık ve yükümlülükleri finansal durum tablosu tarihindeki döviz kuru, faaliyet sonuçları ise ilgili döneme ait ortalama kur üzerinden TL'ye çevrilmiştir. Bu Grup Şirketlerinin varlık ve yükümlülüklerini TL'ye çevriminden kaynaklanan kur farkları ile ortalama ve dönem sonu kurları arasında oluşan farklar özkaynaklarda yabancı para çevrim farkları hesabına dahil edilmiş ve toplam kapsamlı gelir ile ilişkilendirilmiştir.



Sarkuysan Elektrolitik Bakır Sanayi ve Ticaret A.Ş.  
**31 Aralık 2015 Tarihi İtibariyle**  
**Konsolide Mali Tabloları Tamamlayıcı Notlar**  
(Tutarlar, aksi belirtilmedikçe Türk Lirası olarak gösterilmiştir)

Grup'un yurt dışı faaliyetlerini gerçekleştirdiği Amerika Birleşik Devletleri'nde mukim bağlı ortaklıklar, finansal tablolarının TL'ye çevriminde kullanılan 31 Aralık 2015, 31 Aralık 2014 tarihleri itibariyle yabancı para birimleri ve TL karşılığı değerleri aşağıda sunulmuştur.

İlgili tarihler itibariyle dönem sonu ABD Doları kuru aşağıdaki gibidir:

**Dönem Sonu Kuru**

31 Aralık 2015	2,9076
31 Aralık 2014	2,3189

İlgili tarihler itibariyle ortalama döviz kuru aşağıdaki gibidir:

**Ortalama Kur**

1 Ocak 2015 - 31 Aralık 2015	2,7200
1 Ocak 2014 - 31 Aralık 2014	2,1879

**2.12 İşletmenin Sürekliliği**

Grup konsolide finansal tablolarını işletmenin sürekliliği ilkesine göre hazırlamıştır.

**2.14 Yeni ve Revize Edilmiş Uluslararası Finansal Raporlama Standartları**

**i) 1 Ocak 2015 tarihinden itibaren geçerli olan yeni standart, değişiklik, yorum ve ilke kararlarına ilişkin özet bilgi:**

**TMS 19 "Çalışanlara Sağlanan Faydalar" (Değişiklik):** TMS 19'a göre tanımlanmış fayda planları muhasebeleştirilirken çalışan ya da üçüncü taraf katkıları göz önüne alınmalıdır. Katkı tutarı hizmet verilen yıl sayısından bağımsız ise, işletmelerin söz konusu katkıları hizmet dönemlerine yaymak yerine, hizmetin verildiği yılda hizmet maliyetinden düşerek muhasebeleştirileceklerini açıklığa kavuşturmuştur. Değişiklik, 1 Temmuz 2014 ve sonrasında başlayan yıllık hesap dönemleri için geriye dönük olarak uygulanacaktır.

**TMS/TFRS'lerdeki yıllık iyileştirmeler**


KGK, Eylül 2014'te '2010-2012 dönemi' ve '2011-2013 Dönemi' olmak üzere iki dizi 'UFRS'nda Yıllık iyileştirmeler' yayınlamıştır. Standartlar 1 Temmuz 2014'ten sonar başlayan hesap dönemlerinden itibaren geçerlidir.

**Yıllık iyileştirmeler - 2010-2012 Dönemi**

**TFRS 2 "Hisse Bazlı Ödemeler" (Değişiklik):** Hakediş koşulları ile ilgili tanımlar değişmiş olup sorunları gidermek için performans koşulu ve hizmet koşulu tanımlanmıştır. Değişiklik ileriye dönük olarak uygulanacaktır.

**TFRS 3 "İşletme Birleşmeleri" (Değişiklik):** Bir işletme birleşmesindeki öz kaynak olarak sınıflanmayan koşullu bedel, TFRS 9 Finansal Araçlar kapsamında olsun ya da olmasın sonraki dönemlerde gerçeğe uygun değerinden ölçülerek kâr veya zararda muhasebeleşir. Değişiklik ileriye dönük olarak uygulanacaktır.

**TFRS 8 "Faaliyet Bölümleri" (Değişiklik):** Faaliyet bölümleri standardın ana ilkeleri ile tutarlı olarak birleştirilmesine ve toplulaştırılmasına ve Faaliyet varlıklarının toplam varlıklar ile mutabakatına ilişkin hükümler içermektedir. Değişiklikler geriye dönük olarak uygulanacaktır.



Sarkuysan Elektrolitik Bakır Sanayi ve Ticaret A.Ş.  
**31 Aralık 2015 Tarihi İtibariyle**  
**Konsolide Mali Tabloları Tamamlayıcı Notlar**  
(Tutarlar, aksi belirtilmedikçe Türk Lirası olarak gösterilmiştir)

**TMS 16 "Maddi Duran Varlıklar" ve TMS 38 "Maddi Olmayan Duran Varlıklar" (Değişiklik):** Yeniden değerlemenin ne şekilde yapılabileceği açıklığa kavuşturulmuştur. Değişikliğe göre varlığın brüt defter değeri piyasa değerine getirilecek şekilde düzeltilecek yada varlığın net defter değeri piyasa değerine gelecek şekilde brüt defter değeri oransal olarak düzeltilir. Değişiklik geriye dönük olarak uygulanacaktır.

**TMS 24 "İlişkili Taraf Açıklamaları" (Değişiklik):** Değişiklik, kilit yönetici personeli hizmeti veren yönetici işletmenin ilişkili taraf açıklamalarına tabi ilişkili bir taraf olduğunu açıklığa kavuşturmuştur. Değişiklik geriye dönük olarak uygulanacaktır.

**Yıllık İyileştirmeler - 2011-2013 Dönemi**

**TFRS 3 "İşletme Birleşmeleri" (Değişiklik):** Sadece iş ortaklıklarının değil müşterek anlaşmaların da TFRS 3'ün kapsamında olmadığı ve bu kapsam istisnasının sadece müşterek anlaşmanın finansal tablolarındaki muhasebeleşmeye uygulanabilir olduğu açıklığa kavuşturulmuştur. Değişiklik ileriye dönük olarak uygulanacaktır.

**TFRS 13 "Gerçeğe Uygun Değer Ölçümü Karar Gerekçeleri":** TFRS 13'teki portföy istisnasının sadece finansal varlık ve finansal yükümlülükler değil TMS 39 kapsamındaki diğer sözleşmelere de uygulanabileceği açıklanmıştır. Değişiklik ileriye dönük olarak uygulanacaktır.

**TMS 40 "Yatırım Amaçlı Gayrimenkuller" (Değişiklik):** Gayrimenkulün yatırım amaçlı gayrimenkul ve sahibi tarafından kullanılan gayrimenkul olarak sınıflandırılmasında UFRS 3 ve UMS 40'un karşılıklı ilişkisini açıklığa kavuşturmuştur. Değişiklik ileriye dönük olarak uygulanacaktır.

**ii) 31 Aralık 2015 tarihi itibariyle yürürlüğe girmemiş ve Grup tarafından erken uygulama tercihi kullanılmamış yeni standart, değişiklik ve yorumlara ilişkin özet bilgi:**

**TFRS 9 "Finansal Araçlar: Sınıflandırma ve Açıklama":** TFRS 9 Finansal Araçlar standardının ilk safhası finansal varlıkların ve yükümlülüklerin ölçülmesi ve sınıflandırılmasına ilişkin yeni hükümler getirmektedir. Yapılan değişiklikler esas olarak finansal varlıkların sınıflama ve ölçümünü ve gerçeğe uygun değer farkı kâr veya zarara yansıtılarak ölçülen olarak sınıflandırılan finansal yükümlülüklerin ölçümünü etkileyecektir ve bu tür finansal yükümlülüklerin gerçeğe uygun değer değişikliklerinin kredi riskine ilişkin olan kısmının diğer kapsamlı gelir tablosunda sunumunu gerektirmektedir. Daha sonra yapılan değişiklikler ile zorunlu uygulama tarihi 1 Ocak 2018 tarihine ertelenmiştir. Erken uygulamaya izin verilmektedir. (Bu değişiklikler henüz KGK tarafından yayımlanmamıştır.)

**TMS 16 "Maddi Duran Varlıklar" ve TMS 38 "Maddi Olmayan Duran Varlıklar" (Değişiklik):** Maddi Duran Varlıklar ve Maddi Olmayan Duran Varlıklar için amortisman ve itfa payı hesaplamalarında hasılat bazlı yöntemler kaldırılmıştır. 1 Ocak 2016 ve sonrasında başlayan yıllık hesap dönemleri için ileriye dönük olarak uygulanacaktır. Erken uygulamaya izin verilmektedir.

**TFRS 11 "Müşterek Anlaşmalar" (Değişiklik):** Yapılan değişiklik müşterek faaliyetlerde hisse edinimine ilişkin düzenlemeler içermektedir. Bu değişiklik, TFRS 3 İşletme Birleşmeleri'nde belirtildiği şekilde faaliyeti bir işletme teşkil eden bir müşterek faaliyette ortaklık payı edinen işletmenin, TFRS 3 ve diğer UFRS'lerde yer alan işletme birleşmeleri muhasebesine ilişkin tüm ilkeleri uygulamasını gerektirmektedir. 1 Ocak 2016 ve sonrasında başlayan yıllık hesap dönemleri için ileriye dönük olarak uygulanacaktır. Erken uygulamaya izin verilmektedir.

**TFRS 10 "Konsolide Finansal Tablolar ve TMS 28 "İştirakler ve İş Ortaklıklarındaki Yatırımlar" (Değişiklik):** Yatırımcı işletmenin iştirakine veya iş ortaklığına varlık satışı veya varlık katkısının söz konusu olması durumunda belirli şartlar altında bütün kazancın yatırımcı tarafından muhasebeleştirilmesine ilişkin değişiklikler yapılmıştır. 1 Ocak 2016 ve sonrasında başlayan yıllık hesap dönemleri için ileriye dönük olarak uygulanacaktır. Erken uygulamaya izin verilmektedir.



Sarkuysan Elektrolitik Bakır Sanayi ve Ticaret A.Ş.  
31 Aralık 2015 Tarihi İtibariyle  
Konsolide Mali Tabloları Tamamlayıcı Notlar  
(Tutarlar, aksi belirtilmedikçe Türk Lirası olarak gösterilmiştir)

**TFRS 14 "Düzenleyici Erteleme Hesapları":** Bu standart ilk kez TFRS uygulayacak işletmeler için hâlihazırda genel kabul görmüş muhasebe prensiplerine göre muhasebeleştirdikleri düzenleyici erteleme hesaplarını TFRS'ye geçişlerinde aynı şekilde muhasebeleştirmelerine izin vermektedir. Bu standart 1 Ocak 2016 ve sonrasında başlayan yıllık hesap dönemleri için geçerli olup erken uygulamaya izin verilmektedir.

**TMS 27 "Bireysel Finansal Tablolar" (Değişiklik):** Bireysel finansal tablolarda; iştirak, iş ortaklıkları ve bağlı ortaklıklar için özkaynak yönteminin kullanılması seçeneğine yeniden izin veren bir düzenleme yapılmıştır. Yapılan değişikliğe göre bu tür yatırımlar bireysel finansal tablolarda TFRS 9'a (veya TMS 39) göre hesaplanan değeriyle veya maliyet değeri ile yer alabileceği gibi özkaynaktan pay alma yöntemi ile de muhasebeleştirilebilecektir. Ocak 2016 ve sonrasında başlayan yıllık hesap dönemleri için geriye dönük olarak uygulanacaktır. Erken uygulamaya izin verilmektedir.

**TMS 1 "Finansal Tabloların Sunuluşu" (Değişiklik):** Yapılan değişiklik standartta köklü değişiklikler içermemektedir. Önemlilik, dipnot yapısı, muhasebe politikaları açıklamaları, özkaynaktan muhasebeleştirilen yatırımlardan kaynaklanan diğer kapsamlı gelir kalemlerinin sunumu alanlarında bazı düzenlemeler getiren bu değişiklikler 1 Ocak 2016 ve sonrasında başlayan yıllık hesap dönemleri için geçerlidir. Değişikliğin erken uygulamasına izin verilmektedir.

**Yıllık iyileştirmeler - 2012-2014 Dönemi**

Bu değişiklik 1 Ocak 2016 ve sonrasında başlayan yıllık raporlama dönemleri için geçerli olup, erken uygulamaya izin verilmektedir. Etkilenen standartlar aşağıdaki gibidir:

**UFRS 5 "Satış Amaçlı Elde Tutulan Duran Varlıklar ve Durdurulan Faaliyetler" (Değişiklik)**

**UFRS 7 "Finansal Araçlar: Açıklamalar" (Değişiklik)**

**UMS 19 "Çalışanlara Sağlanan Faydalar" (Değişiklik)**


**UMS 34 "Ara Dönem Finansal Raporlama" (Değişiklik)**

Yukarıdaki standartların uygulanmasının gelecek dönemlerde mali tablolara olası etkisi değerlendirilmekte olup Grup Yönetimi yukarıdaki standart ve yorumların Grup'un mali tabloları üzerinde önemli bir etki yaratmasını beklememektedir.

iii) Uluslararası Muhasebe Standartları Kurumu ("UMSK") tarafından yayınlanmış fakat Kamu Gözetimi Muhasebe ve Denetim Standartları Kurumu (KGK) tarafından yayınlanmamış yeni ve düzeltilmiş standart, değişiklik ve yorumlara ilişkin özet bilgi:

Aşağıda listelenen yeni standartlar, yorumlar ve mevcut UFRS standartlarındaki değişiklikler UMSK tarafından yayınlanmış fakat KGK tarafından TFRS'ye uyarlanmamıştır ve bu nedenle TFRS'nin bir parçasını oluşturmazlar. UMSK tarafından yayımlanmış yeni standartlar ve yapılan değişiklikler henüz yürürlüğe girmemiştir.

**UFRS 15 "Müşterilerle Yapılan Sözleşmelerden Doğan Hasılat":** UMSK Mayıs 2014'te UFRS 15 Müşterilerle Yapılan Sözleşmelerden Doğan Hasılat ortak standardını yayınlamıştır. Standarttaki yeni beş aşamalı model, hasılatın muhasebeleştirme ve ölçüm ile ilgili gereklilikleri açıklamaktadır. Standart, müşterilerle yapılan sözleşmelerden doğan hasılatın uygulanacak olup bir işletmenin olağan faaliyetleri ile ilgili olmayan bazı finansal olmayan varlıkların (örneğin maddi duran varlık çıkışları) satışının muhasebeleştirilip ölçülmesi için model oluşturmaktadır. Hasılatın muhasebeleştirilmesinde, sözleşmede yer alan mal ve hizmetleri ayırıştırma ve zaman boyunca muhasebeleştirme konularında yeni yönlendirmeler getirilmiş ve hasılat bedelinin, gerçeğe uygun değerden ziyade, şirketin hak



Sarkuysan Elektrolitik Bakır Sanayi ve Ticaret A.Ş.  
**31 Aralık 2015 Tarihi İtibariyle**  
**Konsolide Mali Tabloları Tamamlayıcı Notlar**  
(Tutarlar, aksi belirtilmedikçe Türk Lirası olarak gösterilmiştir)

etmeyi beklediği bedel olarak ölçülmesine ilişkin hükümler içermektedir. UFRS 15, 1 Ocak 2017 ve sonrasında başlayan yıllık hesap dönemleri için uygulanacaktır. Erken uygulama söz konusu olacaktır. Standart geriye dönük olarak uygulanacaktır. Geriye dönük uygulama için iki alternatif söz konusu olacaktır. Tam geriye dönük uygulamada mali tablolar geçmişe dönük olarak revize edilecektir. Modifiye edilmiş geriye dönük uygulamada önceki dönem mali tabloları revize edilmeyecek sadece mali tablolarda karşılaştırmalı bilgiler verilecektir.

**UFRS 9 "Finansal Araçlar" (Nihai Standart):** Bu standart finansal varlık ve yükümlülüklerin, sınıflandırılması ve ölçümü ile ilgili UMS 39 standartlarının yerine geçmiştir. UFRS 9; itfa edilmiş değer ve gerçeğe uygun değer olmak üzere ölçümle ilgili iki model sunmaktadır. Tüm özkaynak araçları gerçeğe uygun değeri ile ölçülürken; borçlanma araçlarının kontrata bağlı nakit getirisi Şirket tarafından alınacaksa ve bu nakit getiri faiz ve anaparayı içeriyorsa, borçlanma araçları itfa edilmiş değer ile ölçülür. Yükümlülükler için standart, UMS 39'daki itfa edilmiş maliyet yöntemi ve gömülü türevlerin ayrıştırılması da dahil olmak üzere birçok uygulamayı devam ettirmektedir. 1 Ocak 2018 tarihinde veya bu tarihten sonra başlayan yıllık raporlama dönemlerinde geçerlidir.

**UMS 7 "Nakit Akış Tabloları" (Değişiklik):** Ocak 2016'da yapılan değişikliklerle işletmelerin finansal borçlarındaki değişimlere ilişkin dipnot bilgilerinin iyileştirilmesi konusunda düzenlemeler yapılmıştır. İşletmelerin finansman faaliyetleriyle ilgili bilgilerin iyileştirilmesi amaçlanmaktadır. UMS 7, 1 Ocak 2017 ve sonrasında başlayan yıllık hesap dönemleri için uygulanacaktır. Erken uygulama söz konusu olacaktır. Geriye dönük uygulama yapılmayacaktır.

**UMS 12 "Gelir Vergileri" (Değişiklik):** Ocak 2016'da yapılan değişikliklerle gerçeğe uygun değeri ile ölçülen borçlanma araçlarına ilişkin ertelenmiş verginin muhasebeleştirilmesi konusundaki uygulama farklarının ortadan kaldırılması amaçlanmaktadır. UMS 7, Ocak 2017 ve sonrasında başlayan yıllık hesap dönemleri için geriye dönük olarak uygulanacaktır. Erken uygulamaya izin verilmektedir.

**UFRS 16 "Kiralama İşlemleri":** UMS 17 standartının yerine geçmek üzere Ocak 2016'da yayımlanmıştır. Kiracı konumundaki işletmeler için faaliyet kiralaması ve finansal kiralama ayrımını birçok durumda ortadan kaldırmaktadır. Kiralayan konumundaki işletmelerin muhasebeleştirme politikaları UMS17 ile büyük oranda aynıdır. UFRS 16, Ocak 2019 ve sonrasında başlayan yıllık hesap dönemleri için geriye dönük olarak uygulanacaktır. UFRS 15 Müşterilerle Yapılan Sözleşmelerden Doğan Hasılat Standardı ile birlikte uygulanmak şartı ile erken uygulamaya izin vermektedir.

#### UFRS'ndaki iyileştirmeler

##### Yıllık iyileştirmeler - 2010-2012 Dönemi

**UFRS 13 "Gerçeğe Uygun Değer Ölçümü" (Değişiklik):** Faiz oranı belirtilmeyen kısa vadeli ticari alacak ve borçlar, iskonto etkisinin önemsiz olduğu durumlarda, fatura tutarından gösterilebilecektir. Değişiklikler derhal uygulanacaktır.

Yukarıdaki standartların uygulanmasının gelecek dönemlerde mali tablolara olası etkisi değerlendirilmektedir.

#### **NOT 3 İŞLETME BİRLEŞMELERİ**

Şirket'in 2015 ve 2014 yıllarında işletme birleşmeleri standardı kapsamında işlemi bulunmamaktadır.

#### **NOT 4 DİĞER İŞLETMELERDEKİ YATIRIMLAR**

Yoktur.

Sarkuysan Elektrolitik Bakır Sanayi ve Ticaret A.Ş.  
31 Aralık 2015 Tarihi İtibariyle  
Konsolide Mali Tabloları Tamamlayıcı Notlar  
(Tutarlar, aksi belirtilmedikçe Türk Lirası olarak gösterilmiştir)

**NOT 5 BÖLÜMLERE GÖRE RAPORLAMA**

31 Aralık 2015 ve 31 Aralık 2014 tarihleri itibariyle Grup'un faaliyet bölümleri bazında kâr/zarar özeti aşağıdaki gibidir:

**31 Aralık 2015**

	Bakır	Emaye Bobin Teli	CTC Tel	Makara	Makine	Diğer	Toplam	Konsolidasyon ve Eliminasyon Düzeltilmeleri	01.01.2015 31.12.2015
Hasılat	3.419.844.585	162.934.283	26.636.433	4.601.015	5.682.427	8.321.379	3.628.020.122	(901.382.615)	2.726.637.507
Satışların Maliyeti	(3.226.824.527)	(156.120.932)	(21.813.852)	(3.250.464)	(3.414.638)	(5.536.462)	(3.416.960.875)	815.535.966	(2.601.424.909)
<b>Brüt Kâr/Zarar</b>	<b>193.020.058</b>	<b>6.813.351</b>	<b>4.822.581</b>	<b>1.350.551</b>	<b>2.267.789</b>	<b>2.784.917</b>	<b>211.059.247</b>	<b>(85.846.649)</b>	<b>125.212.598</b>

**31 Aralık 2014**

	Bakır	Emaye Bobin Teli	CTC Tel	Makara	Makine	Diğer	Toplam	Konsolidasyon ve Eliminasyon Düzeltilmeleri	01.01.2014 31.12.2014
Hasılat	3.231.083.679	157.082.808	26.182.930	3.290.165	2.999.610	5.961.614	3.426.600.806	(886.712.417)	2.539.888.389
Satışların Maliyeti	(3.111.423.191)	(156.736.630)	(21.375.757)	(2.501.210)	(1.677.922)	(2.821.474)	(3.296.536.184)	835.807.848	(2.460.728.336)
<b>Brüt Kâr/Zarar</b>	<b>119.660.488</b>	<b>346.178</b>	<b>4.807.173</b>	<b>788.955</b>	<b>1.321.688</b>	<b>3.140.140</b>	<b>130.064.622</b>	<b>(50.904.569)</b>	<b>79.160.053</b>


**NOT 6 NAKİT VE NAKİT BENZERLERİ**

Grup'un dönem sonları itibariyle Nakit ve Nakit Benzeri varlıkları aşağıda açıklanmıştır:

Hesap Adı	31 Aralık 2015	31 Aralık 2014
Kasa	17.850	22.464
Banka	34.686.289	56.684.299
- Vadesiz Mevduat	17.732.394	33.140.405
- Vadeli Mevduat	16.953.895	23.543.894
Diğer Hazır Değerler	105	165
<b>Toplam</b>	<b>34.704.244</b>	<b>56.706.928</b>

Bloke mevduat bulunmamaktadır.

31 Aralık 2015 tarihi itibariyle etkin faiz yöntemi ile hesaplanan vadeli mevduatlara ilişkin faiz gelir tahakkuku tutarı 57.597 TL'dir. (31 Aralık 2014: 26.051 TL)



Sarkuysan Elektrolitik Bakır Sanayi ve Ticaret A.Ş.  
**31 Aralık 2015 Tarihi İtibariyle**  
**Konsolide Mali Tabloları Tamamlayıcı Notlar**  
(Tutarlar, aksi belirtilmedikçe Türk Lirası olarak gösterilmiştir)

31 Aralık 2015 ve 31 Aralık 2014 tarihleri itibariyle nakit akış tablosunda görünen nakit ve nakit benzerleri aşağıdaki gibidir.

Hesap Adı	31 Aralık 2015	31 Aralık 2014
Finansal Durum Tablosunda Görünen Tutar	34.704.244	56.706.928
Faiz Gelir Tahakkukları	(57.597)	(26.051)
Bloke Tutarlar	-	-
<b>Toplam</b>	<b>34.646.647</b>	<b>56.680.877</b>

Grup'un banka mevduatlarına ilişkin vade analizine aşağıda yer verilmiştir:

Hesap Adı	31 Aralık 2015	31 Aralık 2014
Vadesiz	17.732.394	33.140.405
1-30 gün	16.953.895	23.312.009
30-90 gün	-	231.885
<b>Toplam</b>	<b>34.686.289</b>	<b>56.684.299</b>

Vadeli mevduatların para birimi cinsinden etkin faiz oranlarına aşağıda yer verilmiştir:

Para Cinsi	31 Aralık 2015		31 Aralık 2014	
	Tutar	Faiz Oranı	Tutar	Faiz Oranı
TL	11.713.545	%6,57-%14,74	20.788.003	%7,79-%11,62
USD	5.240.350	%0,01-%0,25	1.994.302	%0,15-%1,87
EURO	-		761.589	%0,05
<b>Toplam</b>	<b>16.953.895</b>		<b>23.543.894</b>	

#### NOT 7 FİNANSAL YATIRIMLAR

##### I) Kısa Vadeli Finansal Yatırımlar

Grup'un 31 Aralık 2015 ve 31 Aralık 2014 tarihleri itibariyle Kısa Vadeli Finansal Yatırımları yoktur.

Sarkuysan Elektrolitik Bakır Sanayi ve Ticaret A.Ş.  
31 Aralık 2015 Tarihi İtibariyle  
Konsolide Mali Tabloları Tamamlayıcı Notlar  
(Tutarlar, aksi belirtilmedikçe Türk Lirası olarak gösterilmiştir)

II) Uzun Vadeli Finansal Yatırımlar

Grup'un finansal yatırımların tamamı satılmaya hazır finansal varlık olarak tasniflenmiş yatırımlardan oluşmaktadır. 31 Aralık 2015 ve 31 Aralık 2014 tarihleri itibariyle Finansal Yatırımlar aşağıdaki gibidir:

**31 Aralık 2015**

Kuruluş Adı	İştirak Oranı	Değer Düşüş Karşılığı	31 Aralık 2015 Finansal Durum Tablosu Net Değeri
Karadeniz Bakır İşletmeleri A.Ş.	-	-	-
Rabak A.Ş.	-	-	-
Kamaş Kuyumcukent Alış Veriş Merkezi	-	-	531
Kamaş Kuyumcukent İşletme A.Ş.	-	-	10.555
Kuyaş Kuyumculuk Gayrimenkul Yatırım Ort.	-	-	13.472
<b>Toplam</b>	-	-	<b>24.558</b>

**31 Aralık 2014**

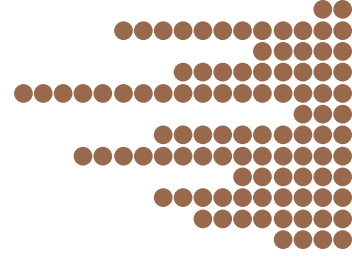
Kuruluş Adı	İştirak Oranı	Değer Düşüş Karşılığı	31 Aralık 2014 Finansal Durum Tablosu Net Değeri
Karadeniz Bakır İşletmeleri A.Ş.	-	-	7
Rabak A.Ş.	-	-	1
Kamaş Kuyumcukent Alış Veriş Merkezi	-	-	531
Kamaş Kuyumcukent İşletme A.Ş.	-	-	10.555
Kuyaş Kuyumculuk Gayrimenkul Yatırım Ort.	-	-	703
<b>Toplam</b>	-	-	<b>11.797</b>

Satılmaya hazır finansal varlıklar teşkilatlanmış piyasalarda işlem görmeyen finansal varlıklardan oluşmaktadır. Yukarıda belirtilen bağlı menkul kıymetlerin sermayesindeki Grup'un payı %1'in altındadır.

Bağlı menkul kıymetler hareket tablosu aşağıdadır;

Bağlı Menkul Kıymetler	1 Ocak 2015 31 Aralık 2015	1 Ocak 2014 31 Aralık 2014
Dönem Başı	11.797	11.797
İlaveler	12.769	-
Azalmalar (-)	(8)	-
<b>Dönem Sonu</b>	<b>24.558</b>	<b>11.797</b>

Satılmaya Hazır Finansal Varlıkların borsaya kayıtlı herhangi bir gerçeğe uygun değerinin bulunmadığı veya gerçeğe uygun değerinin hesaplanmasında kullanılan diğer yöntemlerin uygun olmaması nedeniyle gerçeğe uygun değerinin güvenilir bir şekilde ölçülemediği durumlarda finansal varlıkların kayıtlı değeri elde etme maliyeti tutarından değer düşüklüğü karşılığının çıkarılması suretiyle değerlendirilmiştir.



Sarkuysan Elektrolitik Bakır Sanayi ve Ticaret A.Ş.  
**31 Aralık 2015 Tarihi İtibariyle**  
**Konsolide Mali Tabloları Tamamlayıcı Notlar**  
(Tutarlar, aksi belirtilmedikçe Türk Lirası olarak gösterilmiştir)

**NOT 8 FİNANSAL BORÇLAR**

Grup'un dönem sonları itibariyle Kısa Vadeli Finansal Borçları aşağıda açıklanmıştır:

Hesap Adı	31 Aralık 2015	31 Aralık 2014
Banka Kredileri	384.054.067	430.900.851
Uzun Vadeli Kredilerin Kısa Vadeli Taksitleri	22.210.728	-
Finansal Kiralama İşlemlerinden Borçlar	57.222	-
Ertelenmiş Finansal Kiralama Borçlanma Maliyetleri (-)	(2.060)	-
<b>Toplam</b>	<b>406.319.957</b>	<b>430.900.851</b>

Banka kredileri konsolide mali tablolarda itfa edilmiş maliyet bedeli ile yer almaktadır. 31 Aralık 2015 tarihi itibariyle banka kredilerine ilişkin etkin faiz yöntemi ile hesaplanan kredi faiz karşılığı 4.932.355 TL'dir. (31 Aralık 2014: 4.020.085 TL)

Grup'un dönem sonları itibariyle Uzun Vadeli Finansal Borçları aşağıda açıklanmıştır:

Hesap Adı	31 Aralık 2015	31 Aralık 2014
Banka Kredileri	91.292.918	24.437.259
Finansal Kiralama İşlemlerinden Borçlar	137.897	-
Ertelenmiş Finansal Kiralama Borçlanma Maliyetleri (-)	(19.320)	-
<b>Toplam</b>	<b>91.411.495</b>	<b>24.437.259</b>

a) Banka kredilerine ilişkin vadeler aşağıdaki gibidir:

Krediler	31 Aralık 2015	31 Aralık 2014
0-3 ay	161.230.844	180.623.277
4-12 ay	245.033.951	250.277.574
13-36 ay	76.147.218	24.437.259
37-60 ay	15.145.700	-
<b>TOPLAM</b>	<b>497.557.713</b>	<b>455.338.110</b>

Finansal Kiralama Borçları	31 Aralık 2015	31 Aralık 2014
0-3 ay	14.305	-
4-12 ay	42.917	-
13-36 ay	114.064	-
37-60 ay	23.833	-
<b>TOPLAM</b>	<b>195.119</b>	<b>-</b>



Sarkuysan Elektrolitik Bakır Sanayi ve Ticaret A.Ş.  
31 Aralık 2015 Tarihi İtibariyle  
Konsolide Mali Tabloları Tamamlayıcı Notlar  
(Tutarlar, aksi belirtilmedikçe Türk Lirası olarak gösterilmiştir)

b) Finansal Borçların para birimi cinsi bazında etkin faiz oranları aşağıdaki gibidir:

**31 Aralık 2015**

Krediler

Nev'i	Döviz Tutarı	TL Tutarı	Etkin Faiz Oranı (%)
TL Krediler	-	208.026.607	%7,38-%17,27
USD Krediler	32.900.431	95.661.294	%1,19-%1,74
EURO Krediler	19.865.727	63.125.334	%0,79-%2,82
GBP Krediler	4.008.843	17.240.832	%3,17
<b>Krediler Toplamı (Kısa Vadeli)</b>		<b>384.054.067</b>	

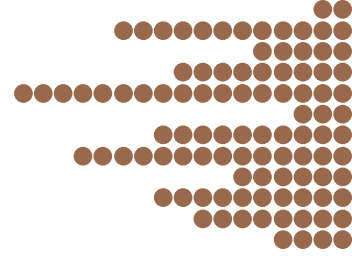
Nev'i	Döviz Tutarı	TL Tutarı	Etkin Faiz Oranı (%)
TL Krediler	-	1.929.241	%13,93
USD Krediler	4.805.754	13.973.211	%2,44-%3,84
EURO Krediler	1.985.233	6.308.276	%2,14-%2,44
<b>Krediler Toplamı (Uzun Vadeli Kredilerin Kısa Vadeli Taksitleri)</b>		<b>22.210.728</b>	

Nev'i	Döviz Tutarı	TL Tutarı	Etkin Faiz Oranı (%)
TL Krediler	-	29.021.713	%13,29-%13,93
USD Krediler	15.347.283	44.623.760	%2,44-%3,84
EURO Krediler	5.553.703	17.647.445	%2,14-%2,44
<b>Krediler Toplamı (Uzun Vadeli)</b>		<b>91.292.918</b>	

Finansal Kiralama Borçları

Kısa Vadeli (1-12 ay)	Döviz Tutarı	TL Tutarı
Finansal Kiralama İşlemlerden Borçlar USD	19.680	57.222
<b>Finansal Kiralama İşlemlerden Borçlar Toplamı</b>		<b>57.222</b>
Ertelenmiş Finansal Kiral. Borçlanma Maliyeti (-) USD	(709)	(2.060)
<b>Ertelenmiş Finansal Kiral. Borçlanma Maliyeti Toplamı</b>		<b>(2.060)</b>
<b>Genel Toplam</b>		<b>55.162</b>

Uzun Vadeli (1-3 yıl)	Döviz Tutarı	TL Tutarı
Finansal Kiralama İşlemlerden Borçlar USD	47.426	137.897
<b>Finansal Kiralama İşlemlerden Borçlar Toplamı</b>		<b>137.897</b>
Ertelenmiş Finansal Kiral. Borçlanma Maliyeti (-) USD	(6.645)	(19.320)
<b>Ertelenmiş Finansal Kiral. Borçlanma Maliyeti Toplamı</b>		<b>(19.320)</b>
<b>Genel Toplam</b>		<b>118.577</b>



Sarkuysan Elektrolitik Bakır Sanayi ve Ticaret A.Ş.  
**31 Aralık 2015 Tarihi İtibariyle**  
**Konsolide Mali Tabloları Tamamlayıcı Notlar**  
(Tutarlar, aksi belirtilmedikçe Türk Lirası olarak gösterilmiştir)

**31 Aralık 2014**

Krediler

Nev'i	Döviz Tutarı	TL Tutarı	Etkin Faiz Oranı (%)
TL Krediler		174.633.675	%5,99-%14,72
USD Krediler	65.222.355	151.244.119	%1,07-%3,84
EURO Krediler	32.042.728	90.382.922	%1,24-%3,59
GBP Krediler	4.071.115	14.640.135	%3,14
<b>Krediler Toplamı (Kısa Vadeli)</b>		<b>430.900.851</b>	

Nev'i	Döviz Tutarı	TL Tutarı	Etkin Faiz Oranı (%)
TL Krediler		24.437.259	%11,73-%13,44
<b>Krediler Toplamı (Uzun Vadeli)</b>		<b>24.437.259</b>	

**NOT 9 DİĞER FİNANSAL YÜKÜMLÜLÜKLER**

Yoktur.

**NOT 10 TİCARİ ALACAK VE BORÇLAR**

Grup'un dönem sonları itibariyle Kısa Vadeli Ticari Alacakları aşağıda açıklanmıştır:

Hesap Adı	31 Aralık 2015	31 Aralık 2014
Alicılar	349.610.194	321.985.690
- İlişkili Taraflardan Ticari Alacaklar (Not. 37)	603.497	1.165.439
- Diğer	349.006.697	320.820.251
Alacak Senetleri	43.801.663	50.978.049
Alacak Reeskontu (-)	(2.039.939)	(2.056.966)
Şüpheli Ticari Alacaklar Karşılığı (-)	(14.196.651)	(10.323.255)
<b>Toplam</b>	<b>377.175.267</b>	<b>360.583.518</b>

Grup, alacaklarının tahsil edilip edilmeyeceğine karar verirken, söz konusu alacakların kredi kalitesinde, ilk oluştuğu tarihten finansal durum tablosu tarihine kadar bir değişiklik olup olmadığını değerlendirir. Çok sayıda müşteri ile çalışıldığından dolayı grubun kredi riski dağılmış durumdadır ve önemli bir kredi riski yoğunlaşması yoktur.

Alacaklarının vadesi ağırlıklı olarak 49 gündür. (31 Aralık 2014: 57 gün) Yurt içi ve yurt dışı satışlarına ilişkin alacakların Hermes, Faktoring ve Eximbank güvencesi altındadır. Ayrıca yurt içi alacaklarına ilişkin teminat mektupları, teminat senetleri, teminat çekleri ve ipotekler mevcut olup ayrıntılara ilişkin bilgiler **Not.22'**de yer almaktadır. Ticari alacaklardaki risklerin düzeyine ilişkin açıklamalara **Not.38'**de yer verilmiştir.

Grup, tahsil imkanı kalmadığına dair objektif bir bulgu olan tüm alacaklar için karşılık ayırmaktadır. Cari dönemde ayrılan Şüpheli Alacak Karşılığı tutarı 14.196.651 TL'dir. (**Not.31**) (31 Aralık 2014: 10.323.255 TL)

Alacaklar, itfa edilmiş maliyet bedeli ile gösterilmektedir. Cari dönemde iskonto oranı TL cinsinden alacaklar için %11,00, EURO cinsinden alacaklar için %0,05929, USD cinsinden alacaklar için %1,17800, GBP cinsinden alacaklar için %1,07025 kullanılmıştır. (31.12.2014; TL: %8,5, EURO:%0,29357, USD: %0,62880, GBP: %0,97556)

Sarkuysan Elektrolitik Bakır Sanayi ve Ticaret A.Ş.  
31 Aralık 2015 Tarihi İtibariyle  
Konsolide Mali Tabloları Tamamlayıcı Notlar  
(Tutarlar, aksi belirtilmedikçe Türk Lirası olarak gösterilmiştir)

**Şüpheli alacaklar karşılığındaki hareketler:**

Hesap Adı	1 Ocak 2015 31 Aralık 2015	1 Ocak 2014 31 Aralık 2014
Dönem başı bakiyesi	(10.323.255)	(10.111.688)
Konusu Kalmayan Karşılık	559.902	378.380
Kur Farkı	(618.808)	106.287
İptal	533.904	-
Kayıtlardan Çıkarılan Alacaklar	3.499.124	-
Dönem gideri	(7.847.518)	(696.234)
<b>Dönem sonu bakiyesi</b>	<b>(14.196.651)</b>	<b>(10.323.255)</b>

Grup'un dönem sonları itibariyle Uzun Vadeli Ticari Alacakları bulunmamaktadır.

Grup'un dönem sonları itibariyle Kısa Vadeli Ticari Borçları aşağıda açıklanmıştır:

Hesap Adı	31 Aralık 2015	31 Aralık 2014
Satıcılar	40.314.719	36.253.783
Borç Senetleri (*)	132.552	639.453
Borç Reeskontu (-)	(256.557)	(215.879)
Gider Tahakkukları (**)	847.131	815.508
Diğer Ticari Borçlar	69.448	40.802
<b>Toplam</b>	<b>41.107.293</b>	<b>37.533.667</b>

(\*) Grup'un 31 Aralık 2015 ve 31 Aralık 2014 tarihi itibariyle borç senetleri bakiyesinin tamamı verilen diğer borç senetlerinden oluşmaktadır.

(\*\*) Gider tahakkuklarının 330.669 TL kısmı yurt dışı satış komisyon karşılığından, kalan 516.462 TL kısmı ise diğer gider tahakkuklarından oluşmaktadır. Önceki dönemde ise gider tahakkuklarının 284.279 TL kısmı yurt dışı satış komisyon karşılığından, 531.229 TL kısmı diğer gider tahakkuklarından oluşmaktadır.

Borçlar, itfa edilmiş maliyet bedeli ile gösterilmektedir. Cari dönemde iskonto oranı TL cinsinden olan borçlar için %11,00 (31 Aralık 2014: %8,5), USD cinsinden borçlar için %1,17800 (31 Aralık 2014: %0,62880) kullanılmıştır.

Grup'un 31 Aralık 2015 tarihi itibariyle tedarikçilerinden yaptığı alımların ortalama vadesi 5 gündür. (31 Aralık 2014: 7 gün)

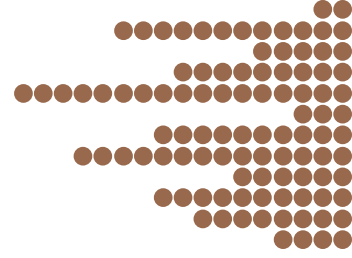
Grup'un dönem sonları itibariyle Uzun Vadeli Ticari Borçları bulunmamaktadır.

**NOT 11 DİĞER ALACAK VE BORÇLAR**

Grup'un dönem sonları itibariyle Kısa Vadeli Diğer Alacakları aşağıda açıklanmıştır:

Hesap Adı	31 Aralık 2015	31 Aralık 2014
Verilen Depozito ve Teminatlar	133.817	33.834
Vergi Dairesinden Alacaklar (*)	45.328.722	36.921.617
Personelden Alacaklar	108.250	113.955
Diğer	85.144	126.775
<b>Toplam</b>	<b>45.655.933</b>	<b>37.196.181</b>

(\*) Vergi dairesinden olan 45.328.722 TL (31 Aralık 2014: 36.921.617 TL) alacakların tamamı KDV iade alacaklarından oluşmaktadır. Grup KDV iade alacaklarının tamamını YMM raporları vasıtası ile iade almaktadır.



Sarkuysan Elektrolitik Bakır Sanayi ve Ticaret A.Ş.  
**31 Aralık 2015 Tarihi İtibariyle**  
**Konsolide Mali Tabloları Tamamlayıcı Notlar**  
(Tutarlar, aksi belirtilmedikçe Türk Lirası olarak gösterilmiştir)

Grup'un dönem sonları itibariyle Uzun Vadeli Diğer Alacakları aşağıda açıklanmıştır.

Hesap Adı	31 Aralık 2015	31 Aralık 2014
Verilen Depozito ve Teminatlar	122.503	92.938
<b>Toplam</b>	<b>122.503</b>	<b>92.938</b>

Grup'un dönem sonları itibariyle Kısa Vadeli Diğer Borçları aşağıda açıklanmıştır:

Hesap Adı	31 Aralık 2015	31 Aralık 2014
Diğer Borçlar	1.459.441	1.485.809
- İlişkili Taraflara Ticari Olmayan Borçlar	-	-
- Diğer	1.459.441	1.485.809
Alınan Depozito ve Teminatlar	16.126	13.004
Öd. Vergi, Harç ve Diğer Kesintiler	2.124.590	1.550.385
Ödenecek SGK	1.369.284	1.070.659
<b>Toplam</b>	<b>4.969.441</b>	<b>4.119.857</b>

Grup'un dönem sonları itibariyle Uzun Vadeli Diğer Borçları bulunmamaktadır.

#### **NOT 12 ÇALIŞANLARA SAĞLANAN FAYDALARA İLİŞKİN BORÇLAR**

Grup'un dönem sonları itibariyle Çalışanlara Sağlanan Faydalara İlişkin Borçları aşağıda açıklanmıştır.

Hesap Adı	31 Aralık 2015	31 Aralık 2014
Ücret Borçları	186.633	197.357
<b>Toplam</b>	<b>186.633</b>	<b>197.357</b>

#### **NOT 13 STOKLAR**

Grup'un dönem sonları itibariyle Stokları aşağıda açıklanmıştır:

Hesap Adı	31 Aralık 2015	31 Aralık 2014
İlk Madde ve Malzeme	35.833.911	34.044.460
Yarı Mamuller	16.359.184	10.811.497
Mamuller	140.956.955	124.567.321
Diğer Stoklar	1.875.343	3.195.701
Stok Değer Düşüklüğü Karşılığı (-)	(6.932.262)	(4.048.308)
<b>Toplam</b>	<b>188.093.131</b>	<b>168.570.671</b>

Grup'un satın almış olduğu hammadde stokları faaliyet döngüsü çerçevesinde üretimde kullanılmak ve daha sonra satılmak üzere elde bulundurulmuş varlıkları içermektedir. Aktif değerler üzerindeki sigorta bilgilerine **Not.22'**de yer verilmiştir. Teminat olarak verilen stok yoktur. Cari ve önceki dönemlerde stokların maliyetine yüklenen finansman gideri yoktur.

Sarkuysan Elektrolitik Bakır Sanayi ve Ticaret A.Ş.  
**31 Aralık 2015 Tarihi İtibariyle**  
**Konsolide Mali Tabloları Tamamlayıcı Notlar**  
(Tutarlar, aksi belirtilmedikçe Türk Lirası olarak gösterilmiştir)

Grup'un stoklarının önemli bir kısmı bakır v.b. metal içeriklerine sahip stoklardır ve fiyatları Londra Metal Borsası (LME) gibi uluslararası piyasalarda oluşmaktadır. Grup Yönetimi stokların Londra Metal Borsasında (LME) oluşan satış fiyatlarını baz alan bir değerlendirme yapmış ve maliyet tutarı satış fiyatından yüksek olan stoklar için cari dönemde 6.932.262 TL, önceki dönemde ise 4.048.308 TL değer düşüş karşılığı ayırmıştır.

**Stok Değer Düşüş Karşılığındaki Hareketler:**

	1 Ocak 2015 31 Aralık 2015	1 Ocak 2014 31 Aralık 2014
Dönem Başı Bakiyesi	(4.048.308)	(59.143)
Cari Dönemde Ayrılan Karşılık (-)	(6.932.262)	(4.048.308)
Konusu Kalmayan Karşılık	4.048.308	59.143
<b>Toplam</b>	<b>(6.932.262)</b>	<b>(4.048.308)</b>

**NOT 14 TÜREV ARAÇLAR**

Grup, vadeli döviz işlemleri, opsiyon ve finansal riskten korunmak için alım satım amaçlı vadeli işleme konu ticari mal alış özellikli swap sözleşmelerini içeren türev araçlarıyla işlemler gerçekleştirmektedir. Grup'un risk yönetim politikası gereği bu türev işlemleri, etkin ekonomik risk dengeleme unsurları sayılmaktadır. Ancak, TMS 39 "Finansal Araçlar Standardı" gereğince bu işlemler riskten korunma muhasebesi için yeterli görülmediğinden, alım satım amaçlı türev işlemler olarak muhasebeleştirilmektedir. Türev finansal araçlar, finansal durum tablosunda ilk olarak işlem tarihindeki rayiç değerleri ile kayda alınır ve müteakip olarak da rayiç değerle ifade edilir. Rayiç değerler, mümkün olduğu ölçüde organize bir borsada oluşan piyasa fiyatlarından, bu yoksa iskonto edilmiş nakit akışları ve opsiyon fiyatlama modellerinden uygun olanı ile belirlenir. Rayiç değeri pozitif olan türevler aktif olarak, rayiç değeri negatif olan türevler ise pasif olarak konsolide finansal durum tablosunda taşınırlar. Riskten korunma muhasebesi için yeterli görülmeyen türevler için, rayiç değerdeki değişikliklerden kaynaklanan kazançlar ve zararlar doğrudan dönem kâr ve zararına yansıtılmaktadır.

**Türev Sözleşmeleri:**

Grup, faaliyet konusu gereği finansal enstrümanlar içeren çeşitli işlemler gerçekleştirmektedir. Türev finansal araçlar iki taraf arasında yapılan finansal sözleşmeler olup, ödemelerin finansal araç ile ilgili faiz oranında, mal bedelinde, döviz kurunda, oran endeksinde veya benzer bir değişikende meydana gelen değişikliğe bağımlı olduğu finansal araçları ifade eder. Türev finansal araçlar vadeli döviz alım satımı, swap ve opsiyon takasını içermektedir.


**31 Aralık 2015**

Grup'un 31 Aralık 2015 tarihi itibariyle 14.700.000 EURO, 9.869.368 TL ve 875.000 GBP satış karşılığı 21.146.994 USD alış özellikli vadeli döviz alım satım sözleşmeleri bulunmaktadır. Bu sözleşmelerden kaynaklanan 1.143.799 TL varlığı bulunmaktadır.

Grup'un ayrıca faiz SWAP sözleşmesine istinaden 8.333 EURO faiz giderine karşılık 146.625 TL faiz geliri sonucu, bu sözleşmelerden kaynaklanan 120.145 TL varlığı mevcuttur.

**31 Aralık 2014**

Grup'un 31 Aralık 2014 tarihi itibariyle 13.250.000 EURO, 18.000.000 USD, 17.252.000 TL ve 1.020.000 GBP satış karşılığı 26.666.522 USD ve 39.382.000 TL alış özellikli vadeli döviz alım satım sözleşmeleri bulunmaktadır. Bu sözleşmelerden kaynaklanan 1.184.502 TL varlığı bulunmaktadır.



Sarkuysan Elektrolitik Bakır Sanayi ve Ticaret A.Ş.  
**31 Aralık 2015 Tarihi İtibariyle**  
**Konsolide Mali Tabloları Tamamlayıcı Notlar**  
(Tutarlar, aksi belirtilmedikçe Türk Lirası olarak gösterilmiştir)

Grup'un ayrıca 31 Aralık 2014 tarihi itibariyle 1.442.790 USD karşılığı vadeli stok alım sözleşmeleri bulunmaktadır. Grup'un 31 Aralık 2014 tarihi itibariyle bu sözleşmelerden kaynaklanan 180.387 TL yükümlülüğü mevcuttur.

Türev Finansal Araçlara İlişkin Varlık ve Yükümlülükler aşağıda yer almaktadır:

	31 Aralık 2015		31 Aralık 2014	
	Varlık	Yükümlülük	Varlık	Yükümlülük
Vadeli Döviz Alım/Satım Sözleşmeleri	1.143.799	-	1.184.502	-
Vadeli Hammadde Alım Sözleşmeleri	-	-	-	180.387
SWAP Sözleşmeleri	120.145	-	-	-
	<b>1.263.944</b>	<b>-</b>	<b>1.184.502</b>	<b>180.387</b>

**NOT 15 DEVAM EDEN İNŞAAT SÖZLEŞMELERİNE İLİŞKİN VARLIKLAR**

Yoktur.

**NOT 16 ÖZKAYNAK YÖNTEMİYLE DEĞERLENEN YATIRIMLAR**

**31 Aralık 2015**

Kuruluş Adı	İştirak Oranı	Değer Düşüş Karşılığı	31 Aralık 2015 Finansal Durum Tablosu Net Değeri
Demisaş	44,44	-	33.292.327
<b>Toplam</b>		<b>-</b>	<b>33.292.327</b>

**31 Aralık 2014**

Kuruluş Adı	İştirak Oranı	Değer Düşüş Karşılığı	31 Aralık 2014 Finansal Durum Tablosu Net Değeri
Demisaş	44,44	-	32.804.604
<b>Toplam</b>		<b>-</b>	<b>32.804.604</b>

Özkaynaktan Pay Alma yöntemi ile muhasebeleştirilen yatırımlara ilişkin Gerçeğe Uygun Değer Hareket Tablosu aşağıdaki gibidir:

	1 Ocak 2015 31 Aralık 2015	1 Ocak 2014 31 Aralık 2014
Açılış - 1 Ocak İtibariyle	32.804.604	30.352.459
Dönem Kârından Pay	2.357.110	1.961.978
Temettü Ödemesi (-)	(1.649.592)	-
Diğer kapsamlı gelirden pay	(219.795)	490.167
<b>Kapanış - 31 Aralık İtibariyle</b>	<b>33.292.327</b>	<b>32.804.604</b>



Sarkuysan Elektrolitik Bakır Sanayi ve Ticaret A.Ş.  
**31 Aralık 2015 Tarihi İtibariyle**  
**Konsolide Mali Tabloları Tamamlayıcı Notlar**  
(Tutarlar, aksi belirtilmedikçe Türk Lirası olarak gösterilmiştir)

Özkaynaktan Pay Alma yöntemi ile muhasebeleştirilen yatırımlara ilişkin özet finansal bilgiler aşağıdaki gibidir:

	31 Aralık 2015	31 Aralık 2014
Aktif Toplamı	180.192.436	158.060.104
Özkaynaklar	74.915.221	73.817.736
Net Satışlar	183.994.606	177.537.311

**NOT 17 YATIRIM AMAÇLI GAYRİMENKULLER**

Grup mal ve hizmet üretiminde kullanılmak veya idari maksatlarla veya işlerin normal seyri esnasında satılmak yerine, kira elde etmek veya değer kazanması amacıyla veya her ikisi için elde tutulan arsa ve binalarını yatırım amaçlı gayrimenkul olarak sınıflandırmıştır.

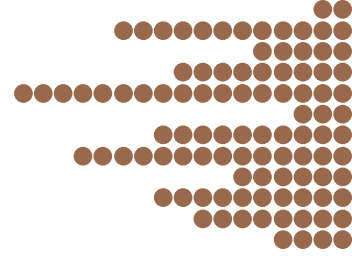
Grup yatırım amaçlı gayrimenkullerini gerçeğe uygun değeri üzerinden mali tablolarda izlemektedir. Yatırım Amaçlı Gayrimenkuller içinde TMS 23 kapsamında aktifleşen finansman gideri bulunmamaktadır. 31 Aralık 2015 ve 31 Aralık 2014 tarihli mali tablolarda gerçeğe uygun değeri ile gösterilen yatırım amaçlı gayrimenkuller aşağıdaki gibidir:

**31 Aralık 2015**

Aktif değeri	Gerçeğe Uygun		Transferler (MDV)	Girişler	Çıkışlar	Kapanış 31 Aralık 2015
	Açılış 1 Ocak 2015	Değer Farkı Değişmeler				
Arazi ve arsalar	18.720.000	7.570.000	-	-	-	26.290.000
Arsa	18.720.000	7.570.000	-	-	-	26.290.000
Binalar	16.712.755	3.145.000	-	-	-	19.857.755
Gebze Depo	6.495.000	1.335.000	-	-	-	7.830.000
Pendik Tesisleri	8.315.000	1.555.000	-	-	-	9.870.000
Perpa Tic. Merk. Ofis	1.865.000	255.000	-	-	-	2.120.000
Gebze	37.755	-	-	-	-	37.755
<b>TOPLAM</b>	<b>35.432.755</b>	<b>10.715.000</b>	<b>-</b>	<b>-</b>	<b>-</b>	<b>46.147.755</b>

**31 Aralık 2014**

Aktif değeri	Gerçeğe Uygun		Transferler	Girişler	Çıkışlar	Kapanış 31 Aralık 2014
	Açılış 1 Ocak 2014	Değer Farkı Değişmeler				
Arazi ve arsalar	15.245.000	3.475.000	-	-	-	18.720.000
Arsa	15.245.000	3.475.000	-	-	-	18.720.000
Binalar	14.072.755	2.615.893	24.107	-	-	16.712.755
Gebze Depo	6.050.000	445.000	-	-	-	6.495.000
Pendik Tesisleri	7.985.000	330.000	-	-	-	8.315.000
Perpa Tic. Merk. Ofis	-	1.840.893	24.107	-	-	1.865.000
Gebze	37.755	-	-	-	-	37.755
<b>TOPLAM</b>	<b>29.317.755</b>	<b>6.090.893</b>	<b>24.107</b>	<b>-</b>	<b>-</b>	<b>35.432.755</b>



Sarkuysan Elektrolitik Bakır Sanayi ve Ticaret A.Ş.  
**31 Aralık 2015 Tarihi İtibariyle**  
**Konsolide Mali Tabloları Tamamlayıcı Notlar**  
(Tutarlar, aksi belirtilmedikçe Türk Lirası olarak gösterilmiştir)

Mali tablolarda gerçeğe uygun değeri ile gösterilen yatırım amaçlı gayrimenkullerin maliyet değerleri, gerçeğe uygun değer farkları ve gerçeğe uygun değer farklarının muhasebeleştirilmesine ilişkin bilgilere aşağıda yer verilmiştir.

**31 Aralık 2015**

Nev'i	Makul Değer	Değer Artışı	Değer Artışı		Değer Artışı		Değer Artışı	
			Özkaynaklara Yansıtılan	Ertelenmiş Vergi Etkisi	Önceki Dönem	Cari Dönem	Önceki Dönem	Cari Dönem
Binalar	28.410.000	25.801.659	8.330.849	416.544	1.748.848	-	3.475.000	7.825.000
Arsalar	17.737.755	16.007.950	5.212.345	260.617	-	-	775.000	2.890.000
<b>TOPLAM</b>	<b>46.147.755</b>	<b>41.809.609</b>	<b>13.543.194</b>	<b>677.161</b>	<b>1.748.848</b>	<b>-</b>	<b>4.250.000</b>	<b>10.715.000</b>

Cari dönemde Gerçeğe Uygun Değer Farkı kâr veya zarar tablosuna yansıtılan tutar 10.715.000 TL'dir.  
(31 Aralık 2014: 4.250.000 TL)

Grup'un yatırım amaçlı gayrimenkuller içerisinde izlediği arsa ve binaların Makul Değer tespitinde Elit Gayrimenkul Değerleme A.Ş.'nin Şubat 2016 tarihli ekspertiz raporları dikkate alınmıştır.

**31 Aralık 2014**

Nev'i	Makul Değer	Değer Artışı	Değer Artışı		Değer Artışı		Değer Artışı	
			Özkaynaklara Yansıtılan	Ertelenmiş Vergi Etkisi	Önceki Dönem	Cari Dönem	Önceki Dönem	Cari Dönem
Binalar	20.585.000	17.976.659	8.330.849	416.544	6.165.457	1.748.848	1.570.000	3.475.000
Arsalar	14.847.755	13.117.950	5.212.345	260.617	4.951.728	-	5.390.000	775.000
<b>TOPLAM</b>	<b>35.432.755</b>	<b>31.094.609</b>	<b>13.543.194</b>	<b>677.161</b>	<b>11.117.185</b>	<b>1.748.848</b>	<b>6.960.000</b>	<b>4.250.000</b>

Cari dönemde Gerçeğe Uygun Değer Farkı kâr veya zarar tablosuna yansıtılan tutar 4.250.000 TL'dir.  
(31 Aralık 2013: 6.960.000 TL)

Grup'un yatırım amaçlı gayrimenkuller içerisinde izlediği arsa ve binaların Makul Değer tespitinde Elit Gayrimenkul Değerleme A.Ş.'nin 7, 10 ve 11 Şubat 2014 tarihli ekspertiz raporları dikkate alınmıştır.

Sarkuysan Elektrolitik Bakır Sanayi ve Ticaret A.Ş.  
31 Aralık 2015 Tarihi İtibariyle  
Konsolide Mali Tabloları Tamamlayıcı Notlar  
(Tutarlar, aksi belirtilmedikçe Türk Lirası olarak gösterilmiştir)


31 Aralık 2015 ve 31 Aralık 2014 tarihleri itibariyle Grup'un Yatırım Amaçlı Gayrimenkullerinin listesi aşağıda gösterilmiştir:

**31 Aralık 2015**

İli	İlçesi	Köyü	Tapu (m <sup>2</sup> )	Alış Tarih
Kocaeli (a)	Gebze	Sırasöğütler	8.198,54	30.06.2000
İstanbul (b)	Pendik	Ortamahalle	5.833,04	10.06.1990
Kocaeli (c)	Darica	Darica 2	16.111	15.03.2004
Kocaeli (d)	Darica	Darica 2	4.248	06.08.2004
Kocaeli (d)	Darica	Darica 2	1.515	31.08.2009
Kocaeli (e)	Darica	Tepecik Köyü	7.050	28.07.1998
Kocaeli (e)	Darica	Tepecik Köyü	14.800	28.07.1998
Kocaeli (f)	Gebze	Duraklı Köyü	23.888	09.07.1997
Kocaeli (f)	Gebze	Duraklı Köyü	7.360	09.07.1997
Kocaeli (f)	Gebze	Duraklı Köyü	8.620	09.07.1997
Kocaeli (g)	Darica	Darica Mahallesi	39	05.04.2013
İstanbul (h)	Şişli	Halil Rifat Paşa Mahallesi	492	26.11.1997 ve 25.08.2000

**31 Aralık 2014**

İli	İlçesi	Köyü	Tapu (m <sup>2</sup> )	Alış Tarih
Kocaeli (a)	Gebze	Sırasöğütler	8.198,54	30.06.2000
İstanbul (b)	Pendik	Ortamahalle	5.833,04	10.06.1990
Kocaeli (c)	Darica	Darica 2	16.111	15.03.2004
Kocaeli (d)	Darica	Darica 2	4.248	06.08.2004
Kocaeli (d)	Darica	Darica 2	1.515	31.08.2009
Kocaeli (e)	Darica	Tepecik Köyü	7.050	28.07.1998
Kocaeli (e)	Darica	Tepecik Köyü	14.800	28.07.1998
Kocaeli (f)	Gebze	Duraklı Köyü	23.888	09.07.1997
Kocaeli (f)	Gebze	Duraklı Köyü	7.360	09.07.1997
Kocaeli (f)	Gebze	Duraklı Köyü	8.620	09.07.1997
Kocaeli (g)	Darica	Darica Mahallesi	39	05.04.2013
İstanbul (h)	Şişli	Halil Rifat Paşa Mahallesi	492	26.11.1997 ve 25.08.2000




Sarkuysan Elektrolitik Bakır Sanayi ve Ticaret A.Ş.  
**31 Aralık 2015 Tarihi İtibariyle**  
**Konsolide Mali Tabloları Tamamlayıcı Notlar**  
(Tutarlar, aksi belirtilmedikçe Türk Lirası olarak gösterilmiştir)

**Arsalar:**

- a) Grup, Yatırım Amaçlı Gayrimenkuller altında sınıflandırdığı, Kocaeli İli Gebze İlçesi İstasyon Mahallesi 5739 ada 14 parsel üzerinde yer alan 8.198,54 metrekarelik fabrika binası ve arsası üzerinde, 1.980 metrekarelik kısmında TEDAŞ lehine irtifak hakkı bulunmaktadır. Gebze Belediyesi İmar Müdürlüğü'nde yapılan incelemede tesisin konumlu olduğu parselin 17 Eylül 2015 tarih ve 517 sayılı 1/5.000 ölçekli nazım imar planı paftasında "Ticaret Alanı" içerisinde kaldığı ve yerinin doğru olduğu tespit edilmiştir. 1/1000 ölçekli uygulama imar planı hazırlık çalışmaları hali hazırda sürmektedir. Gebze Belediyesi İmar Müdürlüğü Arşivi'nde taşınmaza ait dosya üzerinde yapılan incelemelerde, tesis için alınmış olan 5 Haziran 1995 tarih ve 165 no'lu yapı ruhsatı (yapı alanı 793 metrekare), 24 Haziran 1996 tarih ve 197 no'lu yapı ruhsatı (yapı alanı 1.511 metrekare), 13 Ağustos 2001 tarih ve 149 no'lu yapı ruhsatı (yapı alanı 1.47 metrekare) ve 29 Eylül 2006 tarih ve 128 no'lu yapı kullanma izin belgesi (yapı alanı 1.407 metrekare) bulunmakta olup ruhsat ve eklerine göre taşınmazın toplam inşaat alanı 3.711 metrekaredir. Değerleme, Elit Gayrimenkul Değerleme A.Ş.'nin 4 Şubat 2016 tarih ve 2016/810 sayılı raporuna istinaden yapılmış olup, taşınmazın değeri, maliyet yöntemine göre 7.830.000 TL'dir.
- b) Grup, Yatırım Amaçlı Gayrimenkuller altında sınıflandırdığı, Ortamahalle Kavşak Caddesi, Kapı No: 1 (8627 ada, 3 ve 4 no'lu parseller) Pendik/İstanbul'da kain Pendik Tesisleri üzerinde rapor tarihi itibariyle taşınmaz üzerinde herhangi bir ipotek, haciz ve kısıtlayıcı şerh bulunmamaktadır. Toplam 5.833,04 m<sup>2</sup> olan Pendik Tesisleri'nin 811,50 m<sup>2</sup>'si Pendik Belediyesine aittir. Tapu kayıt belgeleri üzerinde yapılan incelemelerde taşınmazların mülkiyet durumlarında son üç yıl içerisinde herhangi bir değişiklik olmadığı tespit edilmiştir. Değerleme, Elit Gayrimenkul Değerleme A.Ş.'nin 8 Şubat 2016 tarih ve 2016/812 sayılı raporuna istinaden yapılmış olup, taşınmazın değeri, emsal karşılaştırma yöntemine göre 9.870.000 TL'dir.
- c) Grup, Yatırım Amaçlı Gayrimenkuller altında sınıflandırdığı, 30K -3B pafta, 1365 ada, 1 no'lu 16.111 m<sup>2</sup> yüzölçümüne sahip Kocaeli ili, Darıca ilçesi, Darıca Ş. Mahallesinde kain arsa üzerinde rapor tarihi itibariyle 240 m<sup>2</sup>'lik kısımda TEK lehine irtifak hakkı bulunmaktadır. Bunun dışında taşınmaz üzerinde herhangi bir ipotek, haciz ve kısıtlayıcı şerh bulunmamaktadır. Darıca Belediyesi İmar Müdürlüğü'nde yapılan incelemede rapor konusu parselin 17 Eylül 2015 tarih ve 517 sayılı 1/5.000 ölçekli nazım imar planı paftasında içerisinde kaldığı ve yerinin doğru olduğu tespit edilmiştir. 1/1.000 ölçekli uygulama imar planı hazırlık çalışmaları hali hazırda sürmektedir. Darıca Belediyesi İmar Müdürlüğü Arşivi'nde taşınmaza ait arşiv dosyası üzerinde yapılan incelemelerde, parsel üzerinde gerçekleştirilmesi planlanan tesis için 5 Ağustos 2007 tarihli mimari proje ve bu projeye istinaden verilmiş 25 Aralık 2008 tarih ve 360 sayılı iki adet yapı ruhsatı ile 22 Şubat 2013 tarih ve 23 sayılı iki adet yenileme ruhsatı (yapı alanı toplam 13.087 metrekare) bulunmakta ve yerinde yapılan incelemelerde depo ve idari binanın kaba inşaatlarının bittiği ve ince inşaat işlerinin devam ettiği belirlenmiştir. Değerlemeye konu olan taşınmazların rapor tarihi itibariyle kaba inşaatı bitmiş durumdadır. Değerleme, Elit Gayrimenkul Değerleme A.Ş.'nin 16 Şubat 2016 tarih ve 2016/814 sayılı raporuna istinaden yapılmış olup, taşınmazın değeri, emsal karşılaştırma yöntemine göre 20.245.000 TL'dir. Parsel üzerinde gerçekleştirilmesi planlanan tesis için 5 Ağustos 2008 tarihli mimari proje ve bu proje istinaden verilmiş 25 Aralık 2008 tarih ve 360 sayılı 2 adet yapı ruhsatı ile 22 Şubat 2013 tarih ve 23 sayılı iki adet yenileme ruhsatı (yapı alanı toplam 13.087 m<sup>2</sup>) bulunmaktadır. Ancak rapor tarihi itibariyle inşaat başlanmamıştır. Yerinde yapılan incelemelerde binanın bodrum katının ve depo binasının bir kısmının inşa edildiği belirlenmiştir. Değerlemeye konu olan taşınmazlar rapor tarihi itibariyle boş durumdadırlar.

Sarkuysan Elektrolitik Bakır Sanayi ve Ticaret A.Ş.  
31 Aralık 2015 Tarihi İtibariyle  
Konsolide Mali Tabloları Tamamlayıcı Notlar  
(Tutarlar, aksi belirtilmedikçe Türk Lirası olarak gösterilmiştir)

- d) Grup, Yatırım Amaçlı Gayrimenkuller altında sınıflandırdığı, Kocaeli ili, Darıca ilçesi, Darıca Ş. Mahallesi'nde kain 1.515 m<sup>2</sup> yüzölçümüne sahip 1333 ada 2 nolu parsel ile 4.248 m<sup>2</sup> yüzölçümüne sahip 1333 ada 3 nolu parsel, Darıca Belediyesi'nin 10 Temmuz 2012 tarih 759 no'lu encümen kararı ile 1333 ada 5 no'lu parseli dönüştürülmüştür. Söz konusu parsel üzerinde rapor tarihi itibariyle herhangi bir ipotek, haciz ve kısıtlayıcı şerh bulunmamaktadır. Darıca Belediyesi İmar Müdürlüğü'nde yapılan incelemelerde rapor konusu parselin 17.09.2015 tarih ve 517 sayılı 1/5000 ölçekli Nazım İmar Planı paftasında "Ticaret Alanı" içerisinde kaldığı ve yerinin doğru olduğu tespit edilmiştir. 1/1000 ölçekli Uygulama İmar Planı hazırlık çalışmaları hâlihazırda sürmektedir. Değerlemeye konu olan taşınmazlar rapor tarihi itibariyle boş durumdadırlar. Değerleme, Elit Gayrimenkul Değerleme A.Ş.'nin 9 Şubat 2016 tarih ve 2016/813 sayılı raporuna istinaden yapılmış olup, taşınmazın değeri, emsal karşılaştırma yöntemine göre 4.350.000 TL'dir.
- e) Grup, Yatırım Amaçlı Gayrimenkuller altında sınıflandırdığı, Kocaeli ili, Dilovası ilçesi, Tepecik Köyünde 18 parsel -A.13.A pafta, 14.800 m<sup>2</sup> ve 17 parsel -A.13.A pafta, 7.050 m<sup>2</sup> tarlalar üzerinde, sırasıyla rapor tarihi itibariyle 117.616 m<sup>2</sup> ve 533.211 m<sup>2</sup>'lik kısımlarında orman tahdit (çevreleme) sınırları içerisinde bulunmaktadır. Tarlanın gerçeğe uygun değerinin tespitinde sırasıyla 14.682,38 m<sup>2</sup> ve 6.516,78 m<sup>2</sup>'lik kısmı dikkate alınmıştır. Bunun dışında taşınmaz üzerinde herhangi bir ipotek, haciz ve kısıtlayıcı şerh bulunmamaktadır. Değerlemeye konu olan taşınmazlar rapor tarihi itibariyle boş durumdadırlar. Dilovası Belediyesi İmar Müdürlüğü'nde yapılan araştırmalarda söz konusu taşınmazların 16 Aralık 2008 tarih ve 669 sayılı Meclis Kararı ile onanmış 1/25.000 ölçekli revizyon nazım imar planı paftasında "Kısmen Orman Alanı + Diğer Tarım Alanları" içerisinde kaldıkları ve yerlerinin doğru olduğu belirtilmiştir. Ayrıca taşınmazlar "İSKİ Uzun Mesafeli Koruma Alanı" içerisinde kalmaktadır. Ayrıca 18 no'lu parselin büyük bir kısmı "Dere Koruma Bandı" içerisinde kalmaktadır. Değerleme, Elit Gayrimenkul Değerleme A.Ş.'nin 5 Şubat 2016 tarih ve 2016/815 sayılı raporuna istinaden yapılmış olup, taşınmazın değeri, emsal karşılaştırma yöntemine göre 1.060.000 TL'dir.
- f) Grup, Yatırım Amaçlı Gayrimenkuller altında sınıflandırdığı, Kocaeli ili, Gebze ilçesi, Duraklı Köyü Domdompınarı mevkiinde kain tarla üzerinde 23.888 m<sup>2</sup> yüzölçümüne sahip 7 pafta -1128 no'lu parsel, 7.360 m<sup>2</sup> yüzölçümüne sahip 7 pafta -1135 no'lu parsel ve 8.620 m<sup>2</sup> yüzölçümüne sahip 8 pafta -1155 no'lu parsellerinden, 7 pafta -1128 no'lu parselin rapor tarihi itibariyle 3.583,20 m<sup>2</sup>'lik kısmı Sarkuysan Elektrolitik Bakır Sanayi ve Ticaret A.Ş.'ye aittir. Bunun dışında taşınmaz üzerinde herhangi bir ipotek, haciz ve kısıtlayıcı şerh bulunmamaktadır. Değerlemeye konu olan taşınmazlar rapor tarihi itibariyle boş durumdadırlar. Gebze Belediyesi İmar Müdürlüğü'nde yapılan araştırmalarda söz konusu taşınmazların 18 Temmuz 2008 tarih ve 403 no'lu 1/25.000 ölçekli nazım imar planı paftasında "Diğer Tarım Alanları" içerisinde kaldıkları ve yerlerinin doğru olduğu belirlenmiştir. Ayrıca taşınmazlar "İSKİ Uzun Mesafeli Koruma Alanı" içerisinde kalmaktadır. Değerleme, Elit Gayrimenkul Değerleme A.Ş.'nin 5 Şubat 2016 tarih ve 2016/816 sayılı raporuna istinaden yapılmış olup, taşınmazın değeri, emsal karşılaştırma yöntemine göre 635.000 TL'dir.
- g) Bağlı Ortaklı Bemka A.Ş. aktifinde yer alan Kocaeli İli Darıca İlçesi Darıca Mahallesinde yer alan 39 metrekare dairenin çevre emlakçılardan alınan bilgilere göre gerçeğe uygun değeri yaklaşık 40.000 TL'dir.
- h) Grup, Yatırım Amaçlı Gayrimenkuller altında sınıflandırdığı, İstanbul ili, Şişli ilçesi, Halil Rifat Paşa mahallesinde Perpa Ticaret Merkezinde A Blok 111 ve 1452 no'lu ile B Blok 978 ve 980 no'lu bağımsız bölümlerden oluşmaktadır. Tapu kayıt incelemesinde B Blok 978 ve 980 no'lu bölümler üzerinde müştereken İstanbul Büyükşehir Belediyesi lehine 1. Dereceden 10.000 TL ipotek (03.12.1986 tarih ve 392 yevmiye no ile) ve T.E.K. lehine kira şerhi (25.09.1987 tarih ve 3035 yevmiye no ile). İmar durumu incelemesinde ise Şişli Belediyesi İmar Müdürlüğü'nde yapılan incelemelerde rapor konusu taşınmazların konumlandığı parselin 1/1000 ölçekli 08.02.2007 onay tarihli Dolapdere - Piyalepaşa Bulvarı ve Çevresi Uygulama İmar Planı paftasında "Toptan Ticaret Alanı" içerisinde kaldığı ve yerinin doğru olduğu tespit edilmiştir. Yapılan araştırmalarda son 3 yıl içerisinde taşınmazların mülkiyet durumlarında herhangi bir değişiklik olmadığı tespit edilmiştir. Değerleme, Elit Gayrimenkul Değerleme A.Ş.'nin 9 Şubat 2016 tarih ve 2016/817 sayılı raporuna istinaden yapılmış olup, taşınmazın değeri, emsal karşılaştırma yöntemine göre 2.120.000 TL'dir.



Sarkuysan Elektrolitik Bakır Sanayi ve Ticaret A.Ş.  
**31 Aralık 2015 Tarihi İtibariyle**  
**Konsolide Mali Tabloları Tamamlayıcı Notlar**  
(Tutarlar, aksi belirtilmedikçe Türk Lirası olarak gösterilmiştir)

Yatırım Amaçlı Gayrimenkuller üzerindeki rehin ve ipotekler ve kısıtlamaların tutarı **Not. 22**'de yer almaktadır.

Yatırım Amaçlı Gayrimenkullerin sigorta tutarları **Not.22**'de yer almaktadır.

**NOT 18 MADDİ DURAN VARLIKLAR**

Grup'un dönem sonları itibariyle Maddi Duran Varlıkları aşağıda açıklanmıştır.

**31 Aralık 2015**


<b>Maliyet Bedeli</b>	<b>1 Ocak 2015</b>	<b>Yabancı</b>	<b>MDV Değer</b>	<b>Transferler</b>	<b>Girişler</b>	<b>Çıkışlar</b>	<b>31 Aralık 2015</b>
	<b>Açılış</b>	<b>Para</b>	<b>Artış Fonu</b>				<b>Kapanış</b>
		<b>Çevrim</b>					
		<b>Farkı</b>					
Arsalar	12.499.364	233.647	-	1.284.544	7.731.164	-	21.748.719
Yer Altı ve Yerüstü							
Düzenleri	3.063.510	-	-	18.757	103.195	-	3.185.462
Binalar	49.487.011	1.326.323	7.799.467	821.859	3.734.685	-	63.169.345
Makine, Tesis ve							
Cihazlar	331.974.754	5.445.447	-	9.266.977	21.196.028	(2.106.093)	365.777.113
Taşıtlar	4.683.253	43.591	-	-	387.798	(128.544)	4.986.098
Döşeme ve							
Demirbaşlar	9.709.230	24.371	-	6.729	930.147	(170.439)	10.500.038
Diğer Maddi							
Duran Varlıklar	11.262.864	-	-	13.302	284.406	(525.716)	11.034.856
Yapılmakta Olan							
Yatırımlar	23.145.425	-	-	(11.580.128)	21.133.646	-	32.698.943
Özel Maliyetler	1.670.408	121.042	-	-	274.749	-	2.066.199
Finansal Kiralama							
Yolu ile İktisap							
Edilen Varlıklar	23.958.307	-	-	-	-	-	23.958.307
Arsalar Değer							
Düşüş Karşılığı (-)	(550.536)	-	-	-	-	-	(550.536)
Binalar Değer							
Düşüş Karşılığı (-)	(432.564)	-	-	-	-	-	(432.564)
<b>Toplam</b>	<b>470.471.026</b>	<b>7.194.421</b>	<b>7.799.467</b>	<b>(167.960)</b>	<b>55.775.818</b>	<b>(2.930.792)</b>	<b>538.141.980</b>



Sarkuysan Elektrolitik Bakır Sanayi ve Ticaret A.Ş.  
31 Aralık 2015 Tarihi İtibariyle  
Konsolide Mali Tabloları Tamamlayıcı Notlar  
(Tutarlar, aksi belirtilmedikçe Türk Lirası olarak gösterilmiştir)

Birikmiş Amortisman	1 Ocak 2015 Açılış	Yabancı Para Çevrim Farkı	Transferler	Amortisman Gideri	Çıkışlar	31 Aralık 2015 Kapanış
Yer Altı ve Yerüstü düzenleri	(1.333.443)	-	-	(105.167)	-	(1.438.610)
Binalar	(17.373.803)	(150.572)	-	(1.020.605)	-	(18.544.980)
Makine Tesis ve Cihazlar	(258.252.624)	(2.403.627)	-	(13.220.482)	2.094.873	(271.781.860)
Taşıtlar	(4.195.710)	(34.829)	-	(211.816)	128.544	(4.313.811)
Döşeme ve Demirbaşlar	(7.972.402)	(4.541)	-	(632.154)	169.542	(8.439.555)
Diğer Maddi Duran Varlıklar	(10.608.271)	-	-	(247.714)	525.716	(10.330.269)
Özel Maliyet	(1.187.240)	(32.790)	-	(95.594)	-	(1.315.624)
Finansal Kiralama Yolu ile İktisap Edilen Varlıklar	(8.199.630)	-	-	(522.000)	-	(8.721.630)
<b>Toplam</b>	<b>(309.123.123)</b>	<b>(2.626.359)</b>	<b>-</b>	<b>(16.055.532)</b>	<b>2.918.675</b>	<b>(324.886.339)</b>
<b>Maddi Duran Varlıklar, net</b>	<b>161.347.903</b>					<b>213.255.641</b>

Finansal kiralama yolu ile iktisap edilen varlıkların tamamı tesis makine ve cihazlardan oluşmaktadır.



Sarkuysan Elektrolitik Bakır Sanayi ve Ticaret A.Ş.  
**31 Aralık 2015 Tarihi İtibariyle**  
**Konsolide Mali Tabloları Tamamlayıcı Notlar**  
(Tutarlar, aksi belirtilmedikçe Türk Lirası olarak gösterilmiştir)

**31 Aralık 2014**

<b>Maliyet Bedeli</b>	<b>1 Ocak 2014</b>	<b>Yabancı</b>	<b>Transferler</b>	<b>Transferler</b>	<b>Girişler</b>	<b>Çıkışlar</b>	<b>31 Aralık 2014</b>
	<b>Açılış</b>	<b>Para</b>	<b>Transferler</b>	<b>(YAG)</b>			<b>Kapanış</b>
		<b>Çevrim</b>					
		<b>Farkı</b>					
Arsalar	12.425.952	73.412	-	-	-	-	12.499.364
Yer Altı ve Yerüstü Düzenleri	2.297.005	-	850.632	-	-	(84.127)	3.063.510
Binalar	49.027.974	416.814	73.930	(35.279)	5.367	(1.795)	49.487.011
Makine, Tesis ve Cihazlar	325.009.689	1.700.617	6.190.885	-	2.251.734	(3.178.171)	331.974.754
Taşıtlar	4.695.317	11.718	-	-	252.409	(276.191)	4.683.253
Döşeme ve Demirbaşlar	8.948.263	9.715	-	-	1.119.511	(368.259)	9.709.230
Diğer Maddi Duran Varlıklar	12.740.165	-	-	-	490.336	(1.967.637)	11.262.864
Yapılmakta Olan Yatırımlar	11.603.770	-	(7.115.447)	-	19.001.659	(344.557)	23.145.425
Özel Maliyetler	1.608.740	38.023	-	-	23.645	-	1.670.408
Finansal Kiralama Yolu ile İktisap Edilen Varlıklar	23.958.307	-	-	-	-	-	23.958.307
Arsalar Değer Düşüş Karşılığı (-)	(550.536)	-	-	-	-	-	(550.536)
Binalar Değer Düşüş Karşılığı (-)	(432.564)	-	-	-	-	-	(432.564)
<b>Toplam</b>	<b>451.332.082</b>	<b>2.250.299</b>	<b>-</b>	<b>(35.279)</b>	<b>23.144.661</b>	<b>(6.220.737)</b>	<b>470.471.026</b>

Sarkuysan Elektrolitik Bakır Sanayi ve Ticaret A.Ş.  
**31 Aralık 2015 Tarihi İtibariyle**  
**Konsolide Mali Tabloları Tamamlayıcı Notlar**  
(Tutarlar, aksi belirtilmedikçe Türk Lirası olarak gösterilmiştir)

	1 Ocak 2014	Yabancı Para Çevrim Farkı	Transferler (YAG)	Amortisman Gideri	Çıkışlar	31 Aralık 2014 Kapanış
Birikmiş Amortisman	Açılış					
Yer Altı ve Yerüstü düzenleri	(1.322.142)	-	-	(95.430)	84.129	(1.333.443)
Binalar	(16.346.772)	(40.761)	11.172	(998.809)	1.367	(17.373.803)
Makine Tesis ve Cihazlar	(248.492.640)	(647.326)	-	(12.246.460)	3.133.802	(258.252.624)
Taşıtlar	(4.213.464)	(10.064)	-	(211.481)	239.299	(4.195.710)
Döşeme ve Demirbaşlar	(7.702.116)	(5.173)	-	(630.991)	365.878	(7.972.402)
Diğer Maddi Duran Varlıklar	(12.359.875)	-	-	(216.036)	1.967.640	(10.608.271)
Özel Maliyet	(1.036.339)	(9.174)	-	(141.727)	-	(1.187.240)
Finansal Kiralama Yolu ile İktisap Edilen Varlıklar	(7.677.630)	-	-	(522.000)	-	(8.199.630)
<b>Toplam</b>	<b>(299.150.978)</b>	<b>(712.498)</b>	<b>11.172</b>	<b>(15.062.934)</b>	<b>5.792.115</b>	<b>(309.123.123)</b>
<b>Maddi Duran Varlıklar, net</b>	<b>152.181.104</b>					<b>161.347.903</b>

Maddi Duran Varlıklar üzerindeki rehin ve ipotekler ve kısıtlamaların tutarı **Not.22**'de yer almaktadır.

Maddi Duran Varlıkların sigorta tutarları **Not.22**'de yer almaktadır.

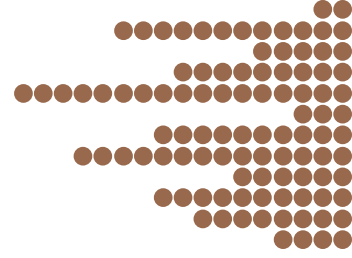
Maddi Duran Varlıklar, TMS 23 "Borçlanma Maliyetleri" standardında tanımlanan özellikli varlık kapsamında olmadığından, Maddi Duran Varlıklarla ilgili finansman giderleri kâr veya zarar tablosu ile ilişkilendirilmekte olup aktifleştirilmemektedir. Grup'un geçici olarak atıl durumda olan maddi duran varlığı bulunmamaktadır.

Grup aktifinde binalar içerisinde yer alan Bektaş Emaye Tesisini gerçeğe uygun değeri üzerinden mali tablolarda izlemektedir. Mali tablolarda gerçeğe uygun değeri ile gösterilen maddi duran varlıkların maliyet değeri bilgilerine aşağıda yer verilmiştir.

**31 Aralık 2015**

NEVİ	Aktif Tutar	Birikmiş Amortisman	Net Defter Değeri	Makul Değer	Değer Artışı- Azalışı	Ertelenmiş Vergi Etkisi	Özkaynaklar (Net)
Binalar	840.533	-	840.533	8.640.000	7.799.467	1.559.892	6.239.575
<b>TOPLAM</b>	<b>840.533</b>	<b>-</b>	<b>840.533</b>	<b>8.640.000</b>	<b>7.799.467</b>	<b>1.559.892</b>	<b>6.239.575</b>

Grup'un 31 Aralık 2015 tarihi itibarıyla fabrika binasının gerçeğe uygun değerinin hesaplanmasında Elit Gayrimenkul Değerleme A.Ş. tarafından yaptırılan 4 Şubat 2016 tarih ve 2016/891 no'lu ekspertiz raporundaki değerler dikkate alınmıştır. Bu raporda tespit edilen değer fabrika binası için 8.640.000 TL'dir.



Sarkuysan Elektrolitik Bakır Sanayi ve Ticaret A.Ş.  
**31 Aralık 2015 Tarihi İtibariyle**  
**Konsolide Mali Tabloları Tamamlayıcı Notlar**  
(Tutarlar, aksi belirtilmedikçe Türk Lirası olarak gösterilmiştir)

**NOT 19 MADDİ OLMAYAN DURAN VARLIKLAR**

**31 Aralık 2015**

Maliyet Bedeli	1 Ocak 2015 Açılış	Yabancı Para Çevrim Farkı	Transferler	Girişler	Çıkışlar	31 Aralık 2015 Kapanış
Haklar	15.153.007	10.183	167.960	219.116	-	15.550.266
Geliştirme	2.108.169	-	-	498.241	-	2.606.410
Diğer Maddi Olmayan Duran Varlıklar	175.200	-	-	13.524	-	188.724
<b>Toplam</b>	<b>17.436.376</b>	<b>10.183</b>	<b>167.960</b>	<b>730.881</b>	<b>-</b>	<b>18.345.400</b>

Birikmiş İtfa Payı	1 Ocak 2015 Açılış	Yabancı Para Çevrim Farkı	Transferler	İtfa Payı Gideri	Çıkışlar	31 Aralık 2015 Kapanış
Haklar	(12.684.254)	(9.575)	-	(350.457)	-	(13.044.286)
Geliştirme	(407.882)	-	-	(341.398)	-	(749.280)
Diğer Maddi Olmayan Duran Varlıklar	(172.422)	-	-	(4.120)	-	(176.542)
<b>Toplam</b>	<b>(13.264.558)</b>	<b>(9.575)</b>	<b>-</b>	<b>(695.975)</b>	<b>-</b>	<b>(13.970.108)</b>

<b>Maddi Olmayan Duran Varlıklar, net</b>	<b>4.171.818</b>					<b>4.375.292</b>
---	------------------	--	--	--	--	------------------

**31 Aralık 2014**

Maliyet Bedeli	1 Ocak 2014 Açılış	Yabancı Para Çevrim Farkı	Girişler	Çıkışlar	31 Aralık 2014 Kapanış
Haklar	15.143.686	489	13.032	(4.200)	15.153.007
Geliştirme	1.617.113	-	491.056	-	2.108.169
Diğer Maddi Olmayan Duran varlıkları	173.338	-	1.862	-	175.200
<b>Toplam</b>	<b>16.934.137</b>	<b>489</b>	<b>505.950</b>	<b>(4.200)</b>	<b>17.436.376</b>

Birikmiş İtfa Payı	1 Ocak 2014 Açılış	Yabancı Para Çevrim Farkı	İtfa Payı Gideri	Çıkışlar	31 Aralık 2014 Kapanış
Haklar	(12.379.692)	(414)	(308.348)	4.200	(12.684.254)
Geliştirme	(190.686)	-	(217.196)	-	(407.882)
Diğer Maddi Olmayan Duran Varlıkları	(169.519)	-	(2.903)	-	(172.422)
<b>Toplam</b>	<b>(12.739.897)</b>	<b>(414)</b>	<b>(528.447)</b>	<b>4.200</b>	<b>(13.264.558)</b>

<b>Maddi Olmayan Duran Varlıklar, net</b>	<b>4.194.240</b>				<b>4.171.818</b>
---	------------------	--	--	--	------------------

Sarkuysan Elektrolitik Bakır Sanayi ve Ticaret A.Ş.  
31 Aralık 2015 Tarihi İtibariyle  
Konsolide Mali Tabloları Tamamlayıcı Notlar  
(Tutarlar, aksi belirtilmedikçe Türk Lirası olarak gösterilmiştir)

**NOT 20 ŞEREFİYE**

Yoktur.

**NOT 21 DEVLET TEŞVİK VE YARDIMLARI**

Grup, Araştırma ve Geliştirme (Ar-Ge) kapsamında yer alan teşviklerden (%100 Kurumlar Vergisi İstisnası) yararlanmaktadır.

**NOT 22 KARŞILIKLAR, KOŞULLU VARLIK VE YÜKÜMLÜLÜKLER**

22.1 Karşılıklar;


Hesap Adı	31 Aralık 2015	31 Aralık 2014
<b>Çalışanlara Sağlanan Faydalara İlişkin Karşılıklar</b>	<b>4.664.686</b>	<b>5.175.166</b>
Prim Karşılığı	3.324.588	2.702.196
Kullanılmayan İzin Karşılıkları	1.340.098	1.042.008
Toplu Sözleşme Zam Farkı Karşılığı (*)	-	1.430.962
<b>Diğer Kısa Vadeli Karşılıklar</b>	<b>1.269.016</b>	<b>820.573</b>
Dava Karşılığı	525.461	343.310
Diğer Karşılıklar	743.555	477.263
<b>Toplam</b>	<b>5.933.702</b>	<b>5.995.739</b>

(\*) Üyesi bulunulan İşveren Sendikası Türkiye Metal Sanayicileri Sendikası MESS ile fabrikada yetkili işçi sendikası Birleşik Metal - İş Sendikası arasında grup toplu iş sözleşmesi görüşmelerinde ortaya çıkan uyumsuzluk sonucu 2014 yılına ait olası maaş artışına ilişkin ayrılan karşılık tutarıdır. Grubun da içinde bulunduğu 2014-2017 dönemini kapsayan Grup Toplu İş Sözleşmesi, Yüksek Hakem Kurulu tarafından sonuçlandırılmış ve yürürlüğe konulmuştur. Aynı dönemde ki Türk Metal ve Çelik-İş Sendikaları ile MESS arasında imzalanan Grup TİS'nin aynısı uygulanacaktır.

	Dava Karşılığı	Prim ve İkramiye Karşılığı	Toplu Sözleşme Zam Farkı Karşılığı	Kullanılmayan İzin Karşılığı	Diğer	Toplam
1 Ocak 2015 itibariyle	343.310	2.702.196	1.430.962	1.042.008	477.263	5.995.739
İlave Karşılık	257.674	3.324.588	-	1.340.098	743.555	5.665.915
Ödemeler	(75.523)	(2.702.196)	(1.430.962)	(1.042.008)	(477.263)	(5.727.952)
İptal Edilen Karşılıklar	-	-	-	-	-	-
<b>31 Aralık 2015 itibariyle</b>	<b>525.461</b>	<b>3.324.588</b>	<b>-</b>	<b>1.340.098</b>	<b>743.555</b>	<b>5.933.702</b>

	Dava Karşılığı	Prim ve İkramiye Karşılığı	Toplu Sözleşme Zam Farkı Karşılığı	Kullanılmayan İzin Karşılığı	Diğer	Toplam
1 Ocak 2014 itibariyle	181.420	-	-	689.461	504.050	1.374.931
İlave Karşılık	163.085	2.702.196	1.430.962	1.042.008	477.263	5.815.514
Ödemeler	-	-	-	(689.461)	(504.050)	(1.193.511)
İptal Edilen Karşılıklar	(1.195)	-	-	-	-	(1.195)
<b>31 Aralık 2014 itibariyle</b>	<b>343.310</b>	<b>2.702.196</b>	<b>1.430.962</b>	<b>1.042.008</b>	<b>477.263</b>	<b>5.995.739</b>

Grup'un dönem sonu itibariyle uzun vadeli borç karşılığı bulunmamaktadır.



Sarkuysan Elektrolitik Bakır Sanayi ve Ticaret A.Ş.  
**31 Aralık 2015 Tarihi İtibariyle**  
**Konsolide Mali Tabloları Tamamlayıcı Notlar**  
(Tutarlar, aksi belirtilmedikçe Türk Lirası olarak gösterilmiştir)

22.2 Koşullu Varlık ve Yükümlülükler;

Şarta bağlı olaylar;

31 Aralık 2015

Grup, vadesi geçtiği halde tahsil edilemeyen ve/veya dava icra aşamasına intikal eden alacakları için Şüpheli Alacak Karşılığı ayırmaktadır. Grup, 31 Aralık 2015 sonu itibariyle 14.243.064 TL Şüpheli Alacak Karşılığı ayırmış bulunmaktadır. Grup ayrıca aleyhine açılan davaların tutarı 525.461 TL'nin tamamı için konsolide mali tablolarda dava karşılığı ayrılmıştır.

31 Aralık 2014

Grup, vadesi geçtiği halde tahsil edilemeyen ve/veya dava icra aşamasına intikal eden alacakları için Şüpheli Alacak Karşılığı ayırmaktadır. Grup, 31 Aralık 2014 sonu itibariyle 10.626.823 TL Şüpheli Alacak Karşılığı ayırmış bulunmaktadır. Grup ayrıca aleyhine açılan davaların tutarı 343.310 TL'nin tamamı için konsolide mali tablolarda dava karşılığı ayrılmıştır.


22.3 Pasifte Yer Almayan Taahhütler;

Cinsi	Döviz Cinsi	31 Aralık 2015	31 Aralık 2015	31 Aralık 2014	31 Aralık 2014
		Döviz Tutarı	TL Tutarı	Döviz Tutarı	TL Tutarı
Sarkuysan Verilen Teminat Mektupları	TL	-	19.029.391	-	45.238.084
Sarkuysan Verilen Teminat Mektupları	USD	14.611.000	42.482.944	9.000	20.870
Sarkuysan Verilen Teminat Mektupları	EURO	5.175.000	16.444.080	-	-
Sarmakina Verilen Teminat Mektupları	TL	-	111.340	-	32.120
Sarmakina Verilen Teminat Mektupları	USD	17.495	50.868	17.495	40.569
Bemka Verilen Teminat Mektupları	TL	-	2.911.653	-	2.341.266
Bemka Verilen Teminat Mektupları	USD	3.313.376	9.633.972	-	-
Bemka Verilen Teminat Mektupları	EURO	3.082.500	9.794.952	-	-
Bektaş Verilen Teminat Mektupları	TL	-	2.117	-	2.117
Sarda Verilen Teminat Mektupları	TL	-	7.685.000	-	15.278.000
Ege Ser. Bölge Verilen Teminat Mektupları	USD	1.838	5.344	1.838	4.262
<b>TOPLAM</b>			<b>108.151.661</b>		<b>62.957.288</b>
Sarkuysan Verilen Kefaletler	TL	-	106.696.342	-	106.696.342
Sarkuysan Verilen Kefaletler	EURO	500.000	1.588.800	500.000	1.410.350
Sarkuysan Verilen Kefaletler	USD	22.679.000	65.941.460	19.619.000	45.494.499
<b>TOPLAM</b>			<b>174.226.602</b>		<b>153.601.191</b>



Sarkuysan Elektrolitik Bakır Sanayi ve Ticaret A.Ş.  
**31 Aralık 2015 Tarihi İtibariyle**  
**Konsolide Mali Tabloları Tamamlayıcı Notlar**  
(Tutarlar, aksi belirtilmedikçe Türk Lirası olarak gösterilmiştir)

Cinsi	Döviz Cinsi	31 Aralık 2015	31 Aralık 2015	31 Aralık 2014	31 Aralık 2014
		Döviz Tutarı	TL Tutarı	Döviz Tutarı	TL Tutarı
Sarda Alınan Teminat Mektupları	TL	-	6.470.000	-	5.400.000
Sarmakına Alınan Teminat Mektubu	TL	-	-	-	121.046
Sarkuysan Alınan Teminat Mektupları	TL	-	8.808.050	-	10.933.300
Sarkuysan Alınan Teminat Mektupları	USD	5.408.425	15.725.537	4.284.500	9.935.327
Sarkuysan Alınan Teminat Mektupları	EURO	938.250	2.981.383	304.500	858.903
Sarkuysan Alınan Teminat Mektupları	GBP	-	-	-	-
<b>TOPLAM</b>			<b>33.984.970</b>		<b>27.248.576</b>
Sarda Alınan Teminat Çekleri	TL	-	-	-	1.225.000
Sarkuysan Alınan Teminat Çekleri	TL	-	79.200	-	67.700
Sarkuysan Alınan Teminat Çekleri	USD	203.876	592.789	343.965	797.621
Sarkuysan Alınan Teminat Çekleri	EURO	1.055	3.352	-	-
<b>TOPLAM</b>			<b>675.341</b>		<b>2.090.321</b>
Sarkuysan Alınan Teminat Senetleri	TL	-	29.718.659	-	31.642.598
Sarkuysan Alınan Teminat Senetleri	USD	19.570.000	56.901.732	39.134.620	90.749.270
Sarkuysan Alınan Teminat Senetleri	EURO	60.325	191.689	60.325	170.158
Sarda Alınan Teminat Senetleri	TL	-	8.580.000	-	11.180.000
Sarda Alınan Teminat Senetleri	USD	12.750.000	37.071.900	14.750.000	34.203.775
<b>TOPLAM</b>			<b>132.463.980</b>		<b>167.945.801</b>
Sarkuysan Alınan İpotekler	USD	10.000.000	29.076.000	10.000.000	23.189.000
Sarkuysan Alınan İpotekler	TL	-	20.305.000	-	19.100.000
Sarda Alınan İpotekleri	TL	-	1.550.000	-	3.250.000
Sarda Alınan İpotekleri	USD	-	-	10.000.000	23.189.000
Bemka Alınan İpotekler	TL	-	150.000	-	150.000
<b>TOPLAM</b>			<b>51.081.000</b>		<b>68.878.000</b>
Sarkuysan Verilen Teminat Senetleri	TL	-	-	-	-
Sarkuysan Verilen Teminat Senetleri	USD	52.222.260	151.841.443	65.503.238	151.895.458
Sarkuysan Verilen Teminat Senetleri	EURO	15.525.000	49.332.240	20.500.000	57.824.350
Bemka Verilen Teminat Senetleri	TL	-	225.000	-	225.000
<b>TOPLAM</b>			<b>201.398.683</b>		<b>209.944.808</b>
Bemka Verilen İpotekler	EURO	-	-	-	-
Sarkuysan Verilen İpotekler	EURO	-	-	1.100.000	3.102.770
<b>TOPLAM</b>			<b>-</b>		<b>3.102.770</b>
Sarkuysan Faktoring Teminatı	TL	-	21.006.781	-	8.677.040
Sarkuysan Hedging İşlemleri	USD	19.932.171	57.954.781	59.664.673	138.356.411
Sarkuysan Hedging İşlemleri	EURO	15.119.044	48.042.275	9.419.104	26.568.466
Sarkuysan Hedging İşlemleri	GBP	-	-	-	-
<b>TOPLAM</b>			<b>127.003.837</b>		<b>173.601.917</b>



Sarkuysan Elektrolitik Bakır Sanayi ve Ticaret A.Ş.  
**31 Aralık 2015 Tarihi İtibariyle**  
**Konsolide Mali Tabloları Tamamlayıcı Notlar**  
(Tutarlar, aksi belirtilmedikçe Türk Lirası olarak gösterilmiştir)

**31 Aralık 2015**

Alınan Teminat Çeklerinin 607.641 TL'si müşterilerden, 67.700 TL'si ise hizmet satışı yapan kuruluşlardan oluşmaktadır.

Alınan Teminat Mektuplarının 33.021.769 TL'si müşterilerden, 963.201 TL'si ise hizmet satışı yapan kuruluşlardan alınmıştır.

Alınan Teminat Senetlerinin 128.325.159 TL'lik kısmı müşterilerden alınmış olup satıcılardan alınan teminat senetleri tutarı ise 4.138.821 TL'dir.

Verilen teminat mektuplarının 1.479.956 TL'si Büyük Mükellefler Vergi Dairesi Başkanlığına, 6.000.000 TL'si T.C. Başbakanlık Gümrük Müsteşarlığına, 7.585.000 TL'si Boğaziçi K. Vergi Dairesine, 70.076.653 TL'si Eximbank'a, 4.780.928 TL'si Palgaz A.Ş.'ye, 3.510.203 TL'si Gazport A.Ş.'ye ve 14.718.921 TL'si ise Diğer Kamu Kuruluşlarına verilmiştir.

Verilen teminat senetlerinin 201.173.683 TL kısmı Eximbank'a verilen teminat senetlerinden, kalan 225.000 TL ise hizmet alımı yapılan satıcılara verilen teminat senetlerinden oluşmaktadır.

Tam Konsolidasyon yöntemiyle muhasebeleştirilen Bektaş'a 6.342 TL, Sarmakina'ya 1.588.800 TL (500.000 EURO), Sarda'ya 18.370.000 TL, Sark Wire Corp.'a 58.672.460 TL (20.179.000 USD) ve Bemka'ya 95.589.000 TL (88.320.000 TL ve 2.500.000 USD) verilen kefalet tutarından oluşmaktadır.

**31 Aralık 2014**

Alınan Teminat Çeklerinin 2.022.621 TL'si müşterilerden, 67.700 TL'si ise hizmet satışı yapan kuruluşlardan oluşmaktadır.

Alınan Teminat Mektuplarının 25.538.873 TL'si müşterilerden, 1.709.703 TL'si ise hizmet satışı yapan kuruluşlardan alınmıştır.

Alınan Teminat Senetlerinin 161.854.724 TL'lik kısmı müşterilerden alınmış olup satıcılardan alınan teminat senetleri tutarı ise 6.091.077 TL'dir.

Verilen teminat mektuplarının 29.184.986 TL'si Büyük Mükellefler Vergi Dairesi Başkanlığına, 15.178.000 TL'si Boğaziçi Kurumlar Vergi Dairesi'ne, 6.000.000 TL'si T.C. Başbakanlık Gümrük Müsteşarlığına, 2.876.879 TL'si Gazport'a ve 9.717.423 TL'si ise Diğer Kamu Kuruluşlarına verilmiştir. Büyük Mükellefler Vergi Dairesi Başkanlığına verilen 29.184.986 TL'lik teminat mektuplarının 17.750.295 TL'si rapor tarihinden önce çözülmüştür.

Verilen teminat senetlerinin 209.719.808 TL kısmı Eximbank'a verilen teminat senetlerinden, kalan 225.000 TL ise hizmet alımı yapılan satıcılara verilen teminat senetlerinden oluşmaktadır.

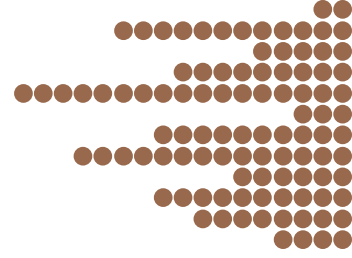
Tam Konsolidasyon yöntemiyle muhasebeleştirilen Bektaş'a 6.342 TL, Sarmakina'ya 1.410.350 TL (500.000 EURO), Sarda'ya 18.370.000 TL, Sark Wire Corp.'a 39.697.249 TL (17.119.000 USD) ve Bemka'ya 94.117.250 TL (88.320.000 TL ve 2.500.000 USD) verilen kefalet tutarından oluşmaktadır.

Sarkuysan Elektrolitik Bakır Sanayi ve Ticaret A.Ş.  
**31 Aralık 2015 Tarihi İtibariyle**  
**Konsolide Mali Tabloları Tamamlayıcı Notlar**  
(Tutarlar, aksi belirtilmedikçe Türk Lirası olarak gösterilmiştir)

22.4 Aktiflerin Sigorta Tutarı;

**31 Aralık 2015**

Sigortalanan Aktif	Firma Adı	Sigorta Şirketi	Sigorta Dönemi	Döviz Cinsi	Sigorta Tutarı	
					TL	Döviz
Makine Kırılması	Sarkuysan	Axa Sigorta A.Ş.	31 Aralık 2015 31 Aralık 2016	USD	-	105.000.000
Yangın	Sarkuysan	Axa Sigorta A.Ş.	31 Aralık 2015 31 Aralık 2016	USD	-	244.021.000
Elektronik Cihaz Sigortası	Sarkuysan	Axa Sigorta A.Ş.	31 Aralık 2015 31 Aralık 2016	USD	-	4.000.000
Kasa Yangın-Hırsızlık	Sarkuysan	Axa Sigorta A.Ş.	31 Aralık 2015 31 Aralık 2016	USD	-	100.000
Ürün Sorumluluk Sigortası	Sarkuysan	Axa Sigorta A.Ş.	31 Aralık 2015 31 Aralık 2016	USD	-	305.000.000
Taşınan Para ve Kıymet	Sarkuysan	Axa Sigorta A.Ş.	31 Aralık 2015 31 Aralık 2016	USD	-	1.000.000
Emniyeti Suiistimal	Sarkuysan	Axa Sigorta A.Ş.	31 Aralık 2015 31 Aralık 2016	USD	-	400.000
İşveren Mali Sorumluluk	Sarkuysan	Axa Sigorta A.Ş.	31 Aralık 2015 31 Aralık 2016	USD	-	77.100.000
Ferdi Kaza Sigortası	Sarkuysan	Axa Sigorta A.Ş.	31 Aralık 2015 31 Aralık 2016	USD	-	360.000.000
3. Şahıslara Sorumluluk	Sarkuysan	Axa Sigorta A.Ş.	31 Aralık 2015 31 Aralık 2016	USD	-	1.000.000
Taşıtlar	Sarkuysan	Axa Sigorta A.Ş.	31 Aralık 2015 31 Aralık 2016	TL	467.995	-
Bina Yangın	Ege Ser. Bölge	Axa Sigorta A.Ş.	31 Aralık 2015 31 Aralık 2016	USD	-	248.522
Emtia (Yangın)	Ege Ser. Bölge	Axa Sigorta A.Ş.	31 Aralık 2015 31 Aralık 2016	USD	-	550.000
D.Baş (Yangın)	Ege Ser. Bölge	Axa Sigorta A.Ş.	31 Aralık 2015 31 Aralık 2016	USD	-	59.700
Makine (Yangın)	Ege Ser. Bölge	Axa Sigorta A.Ş.	31 Aralık 2015 31 Aralık 2016	USD	-	527.855
Ek Teminatlar	Ege Ser. Bölge	Axa Sigorta A.Ş.	31 Aralık 2015 31 Aralık 2016	USD	-	1.634.599
Glk.Hh.Knh.Terör	Ege Ser. Bölge	Axa Sigorta A.Ş.	31 Aralık 2015 31 Aralık 2016	USD	-	1.634.599
Deprem	Ege Ser. Bölge	Axa Sigorta A.Ş.	31 Aralık 2015 31 Aralık 2016	USD	-	1.634.599
Emtea Hırsızlık	Ege Ser. Bölge	Axa Sigorta A.Ş.	31 Aralık 2015 31 Aralık 2016	USD	-	550.000




Sarkuysan Elektrolitik Bakır Sanayi ve Ticaret A.Ş.  
**31 Aralık 2015 Tarihi İtibariyle**  
**Konsolide Mali Tabloları Tamamlayıcı Notlar**  
(Tutarlar, aksi belirtilmedikçe Türk Lirası olarak gösterilmiştir)

Sigortalanan Aktif	Firma Adı	Sigorta Şirketi	Sigorta Dönemi	Döviz Cinsi	Sigorta Tutarı	
					TL	Döviz
Demirbaş Hırsızlık	Ege Ser. Bölge	Axa Sigorta A.Ş.	31 Aralık 2015 31 Aralık 2016	USD	-	59.700
Makine Tesizat Hırsızlık	Ege Ser. Bölge	Axa Sigorta A.Ş.	31 Aralık 2015 31 Aralık 2016	USD	-	527.855
Kâr Kaybı	Ege Ser. Bölge	Axa Sigorta A.Ş.	31 Aralık 2015 31 Aralık 2016	USD	-	100.000
Cam Kırılması	Ege Ser. Bölge	Axa Sigorta A.Ş.	31 Aralık 2015 31 Aralık 2016	USD	-	1.000
Çevre Düzenleme Yangın	Ege Ser. Bölge	Axa Sigorta A.Ş.	31 Aralık 2015 31 Aralık 2016	USD	-	248.522
Taşınan Para ve Kıymet	Sarmakina A.Ş.	Axa Sigorta A.Ş.	31 Aralık 2015 31 Aralık 2016	USD	-	500.000
Kasa Muhteviyatı-Emniyeti Suiistimal	Sarmakina A.Ş.	Axa Sigorta A.Ş.	31 Aralık 2015 31 Aralık 2016	USD	-	700.000
Makine Kırılması	Sarmakina A.Ş.	Axa Sigorta A.Ş.	31 Aralık 2015 31 Aralık 2016	USD	-	3.071.756
Demirbaş - Cihaz	Sarmakina A.Ş.	Axa Sigorta A.Ş.	31 Aralık 2015 31 Aralık 2016	USD	-	260.000
Bina Yangın	Sarmakina A.Ş.	Axa Sigorta A.Ş.	31 Aralık 2015 31 Aralık 2016	USD	-	140.000
Bina Yangın	Sarmakina A.Ş.	Axa Sigorta A.Ş.	31 Aralık 2015 31 Aralık 2016	USD	-	7.765.000
3. Şahıslar M.S. Sigortası	Sarmakina A.Ş.	Axa Sigorta A.Ş.	31 Aralık 2015 31 Aralık 2016	USD	-	1.000.000
Taşıtlar	Sarmakina A.Ş.	Axa Sigorta A.Ş.	31 Aralık 2015 31 Aralık 2016	TL	150.200	-
Yangın	Bektaş A.Ş.	Axa Sigorta A.Ş.	31 Aralık 2015 31 Aralık 2016	USD	-	3.000.000
İşveren Mali Sorumluluk	Bektaş A.Ş.	Axa Sigorta A.Ş.	31 Aralık 2015 31 Aralık 2016	USD	-	1.000.000
Ferdi Kaza Sigortası	Bektaş A.Ş.	Axa Sigorta A.Ş.	31 Aralık 2015 31 Aralık 2016	USD	-	150.000
Demirbaş - Cihaz	Sarda A.Ş.	Axa Sigorta A.Ş.	31 Aralık 2015 31 Aralık 2016	USD	-	200.000
Para Paket	Sarda A.Ş.	Axa Sigorta A.Ş.	31 Aralık 2015 31 Aralık 2016	USD	-	1.145.000
3. Şahıs Mali Sorumluluk	Sarda A.Ş.	Axa Sigorta A.Ş.	31 Aralık 2015 31 Aralık 2016	USD	-	100.000
İşveren Mali Sorumluluk	Sarda A.Ş.	Axa Sigorta A.Ş.	31 Aralık 2015 31 Aralık 2016	USD	-	1.100.000
Taşıtlar	Sarda A.Ş.	Axa Sigorta A.Ş.	30 Eylül 2015 30 Eylül 2016	TL	1.827.000	-

Sarkuysan Elektrolitik Bakır Sanayi ve Ticaret A.Ş.  
**31 Aralık 2015 Tarihi İtibariyle**  
**Konsolide Mali Tabloları Tamamlayıcı Notlar**  
(Tutarlar, aksi belirtilmedikçe Türk Lirası olarak gösterilmiştir)

Sigortalanan Aktif	Firma Adı	Sigorta Şirketi	Sigorta Dönemi	Döviz Cinsi	Sigorta Tutarı	
					TL	Döviz
Taşıtlar	Sarda A.Ş.	Axa Sigorta A.Ş.	6 Ekim 2015 6 Ekim 2016	TL	116.500	-
Ürün sorumluluk-Geri Çekilme Sig.	Bemka	Axa Sigorta	31 Aralık 2015 31 Aralık 2016	USD	-	1.000.000
Tuzla CTC Makine Tesis Yangın	Bemka	Axa Sigorta	31 Aralık 2015 31 Aralık 2016	USD	-	3.179.749
Tuzla EMAYE Mak.-Tesis Yangın	Bemka	Axa Sigorta	31 Aralık 2015 31 Aralık 2016	USD	-	7.214.731
Tuzla Demirbaş Yangın	Bemka	Axa Sigorta	31 Aralık 2015 31 Aralık 2016	USD	-	100.000
Kâr Kaybı Sigortası	Bemka	Axa Sigorta	31 Aralık 2015 31 Aralık 2016	USD	-	1.500.000
Gebze Makine Tesis Yangın	Bemka	Axa Sigorta	31 Aralık 2015 31 Aralık 2016	USD	-	10.066.254
Tuzla CTC Emtea Yangın	Bemka	Axa Sigorta	31 Aralık 2015 31 Aralık 2016	USD	-	1.500.000
Tuzla EMAYE Emtea Yangın	Bemka	Axa Sigorta	31 Aralık 2015 31 Aralık 2016	USD	-	1.500.000
Gebze Emtea Yangın	Bemka	Axa Sigorta	31 Aralık 2015 31 Aralık 2016	USD	-	2.000.000
Tekirdağ Emtea	Bemka	Axa Sigorta	31 Aralık 2015 31 Aralık 2016	USD	-	400.000
Tuzla CTC Makine Kırılması	Bemka	Axa Sigorta	31 Aralık 2015 31 Aralık 2016	USD	-	3.179.749
Tuzla EMAYE Makine Kırılması	Bemka	Axa Sigorta	31 Aralık 2015 31 Aralık 2016	USD	-	7.214.731
Gebze Makine Kırılması	Bemka	Axa Sigorta	31 Aralık 2015 31 Aralık 2016	USD	-	9.814.826
Elektronik Cihaz	Bemka	Axa Sigorta	31 Aralık 2015 31 Aralık 2016	USD	-	450.000
Taşınan Para	Bemka	Axa Sigorta	31 Aralık 2015 31 Aralık 2016	USD	-	500.000
Kasa Yangın	Bemka	Axa Sigorta	31 Aralık 2015 31 Aralık 2016	USD	-	300.000
İşveren Mali Sorumluluk (Gebze)	Bemka	Axa Sigorta	31 Aralık 2015 31 Aralık 2016	USD	-	100.000
İşveren Mali Sorumluluk (Tuzla)	Bemka	Axa Sigorta	31 Aralık 2015 31 Aralık 2016	USD	-	100.000



Sarkuysan Elektrolitik Bakır Sanayi ve Ticaret A.Ş.  
**31 Aralık 2015 Tarihi İtibariyle**  
**Konsolide Mali Tabloları Tamamlayıcı Notlar**  
(Tutarlar, aksi belirtilmedikçe Türk Lirası olarak gösterilmiştir)

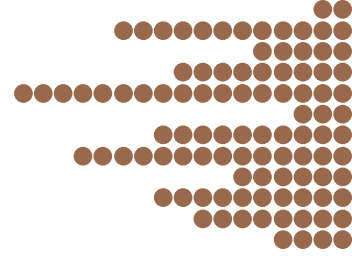
Sigortalanan Aktif	Firma Adı	Sigorta Şirketi	Sigorta Dönemi	Döviz Cinsi	Sigorta Tutarı	
					TL	Döviz
3. Şahıs Mali Sorumluluk Sig.	Bemka	Axa Sigorta	31 Aralık 2015 31 Aralık 2016	USD	-	1.000.000
Tehlikeli Madde ve Atık Mali Sorm.	Bemka	Nart Anadolu Sigorta	12 Nisan 2015 12 Nisan 2016	TL	7.745.000	-
34 UD 3913 Tofaş Doblo	Bemka	Nart Anadolu Sigorta	11 Haziran 2015 11 Haziran 2016	TL	12.500	-
34 BS 5922 Tofaş Doblo	Bemka	Nart Anadolu Sigorta (RAYIÇ BEDEL)	16 Aralık 2015 16 Aralık 2016	TL	12.500	-
Bina Yangın	Sark Wire Corp.	The Hanover Insurance Group	31 Aralık 2015 31 Aralık 2016	USD	-	9.571.950
Makine	Sark Wire Corp.	The Hanover Insurance Group	31 Aralık 2015 31 Aralık 2016	USD	-	17.227.408
<b>Toplam USD</b>						<b>1.203.449.105</b>
<b>Toplam TL</b>						<b>10.331.695</b>



Sarkuysan Elektrolitik Bakır Sanayi ve Ticaret A.Ş.  
31 Aralık 2015 Tarihi İtibariyle  
Konsolide Mali Tabloları Tamamlayıcı Notlar  
(Tutarlar, aksi belirtilmedikçe Türk Lirası olarak gösterilmiştir)

31 Aralık 2014

Sigortalanan Aktif	Firma Adı	Sigorta Şirketi	Sigorta Dönemi	Döviz Cinsi	Sigorta Tutarı	
					TL	Döviz
Makine Kırılması	Sarkuysan	Axa Sigorta A.Ş.	31 Aralık 2014 31 Aralık 2015	USD	-	100.000.000
Yangın	Sarkuysan	Axa Sigorta A.Ş.	31 Aralık 2014 31 Aralık 2015	USD	-	242.021.000
Kâr Kaybı	Sarkuysan	Axa Sigorta A.Ş.	31 Aralık 2014 31 Aralık 2015	USD	-	7.000.000
Elektronik Cihaz Sigortası	Sarkuysan	Axa Sigorta A.Ş.	31 Aralık 2014 31 Aralık 2015	USD	-	4.000.000
Kasa Yangın-Hırsızlık	Sarkuysan	Axa Sigorta A.Ş.	31 Aralık 2014 31 Aralık 2015	USD	-	100.000
Ürün Sorumluluk Sigortası	Sarkuysan	Axa Sigorta A.Ş.	31 Aralık 2014 31 Aralık 2015	USD	-	305.000.000
Taşınan Para ve Kıymet	Sarkuysan	Axa Sigorta A.Ş.	31 Aralık 2014 31 Aralık 2015	USD	-	1.000.000
Emniyeti Suiistimal	Sarkuysan	Axa Sigorta A.Ş.	31 Aralık 2014 31 Aralık 2015	USD	-	400.000
İşveren Mali Sorumluluk	Sarkuysan	Axa Sigorta A.Ş.	31 Aralık 2014 31 Aralık 2015	USD	-	151.200.000
Ferdi Kaza Sigortası	Sarkuysan	Axa Sigorta A.Ş.	31 Aralık 2014 31 Aralık 2015	USD	-	360.000.000
3. Şahıslara Sorumluluk	Sarkuysan	Axa Sigorta A.Ş.	31 Aralık 2014 31 Aralık 2015	USD	-	1.000.000
Taşıtlar	Sarkuysan	Axa Sigorta A.Ş.	31 Aralık 2014 31 Aralık 2015	TL	807.592	-
Bina Yangın	Ege Ser. Bölge	Axa Sigorta A.Ş.	31 Aralık 2014 31 Aralık 2015	USD	-	248.522
Emtia (Yangın)	Ege Ser. Bölge	Axa Sigorta A.Ş.	31 Aralık 2014 31 Aralık 2015	USD	-	550.000
D.Baş (Yangın)	Ege Ser. Bölge	Axa Sigorta A.Ş.	31 Aralık 2014 31 Aralık 2015	USD	-	59.700
Makine (Yangın)	Ege Ser. Bölge	Axa Sigorta A.Ş.	31 Aralık 2014 31 Aralık 2015	USD	-	527.855
Ek Teminatlar	Ege Ser. Bölge	Axa Sigorta A.Ş.	31 Aralık 2014 31 Aralık 2015	USD	-	1.634.599
Glk.Hh.Knh.Terör	Ege Ser. Bölge	Axa Sigorta A.Ş.	31 Aralık 2014 31 Aralık 2015	USD	-	1.634.599
Deprem	Ege Ser. Bölge	Axa Sigorta A.Ş.	31 Aralık 2014 31 Aralık 2015	USD	-	1.634.599
Emtea Hırsızlık	Ege Ser. Bölge	Axa Sigorta A.Ş.	31 Aralık 2014 31 Aralık 2015	USD	-	550.000

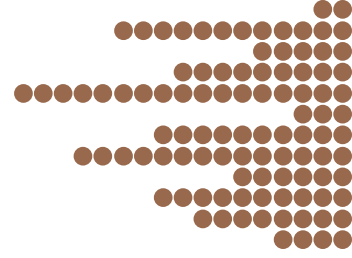


Sarkuysan Elektrolitik Bakır Sanayi ve Ticaret A.Ş.  
**31 Aralık 2015 Tarihi İtibariyle**  
**Konsolide Mali Tabloları Tamamlayıcı Notlar**  
(Tutarlar, aksi belirtilmedikçe Türk Lirası olarak gösterilmiştir)

Sigortalanan Aktif	Firma Adı	Sigorta Şirketi	Sigorta Dönemi	Döviz Cinsi	Sigorta Tutarı	
					TL	Döviz
Demirbaş Hırsızlık	Ege Ser. Bölge	Axa Sigorta A.Ş.	31 Aralık 2014 31 Aralık 2015	USD	-	59.700
Makine Tesizat Hırsızlık	Ege Ser. Bölge	Axa Sigorta A.Ş.	31 Aralık 2014 31 Aralık 2015	USD	-	527.855
Kâr Kaybı	Ege Ser. Bölge	Axa Sigorta A.Ş.	31 Aralık 2014 31 Aralık 2015	USD	-	100.000
Cam Kırılması	Ege Ser. Bölge	Axa Sigorta A.Ş.	31 Aralık 2014 31 Aralık 2015	USD	-	1.000
Çevre Düzenleme Yangın	Ege Ser. Bölge	Axa Sigorta A.Ş.	31 Aralık 2014 31 Aralık 2015	USD	-	248.522
Taşınan Para ve Kıymet	Sarmakina A.Ş.	Axa Sigorta A.Ş.	31 Aralık 2014 31 Aralık 2015	USD	-	500.000
Kasa Muhteviyatı-Emniyeti Suiistimal	Sarmakina A.Ş.	Axa Sigorta A.Ş.	31 Aralık 2014 31 Aralık 2015	USD	-	700.000
Makine Kırılması	Sarmakina A.Ş.	Axa Sigorta A.Ş.	31 Aralık 2014 31 Aralık 2015	USD	-	2.761.189
Demirbaş - Cihaz	Sarmakina A.Ş.	Axa Sigorta A.Ş.	31 Aralık 2014 31 Aralık 2015	USD	-	208.000
Bina Yangın	Sarmakina A.Ş.	Axa Sigorta A.Ş.	31 Aralık 2014 31 Aralık 2015	USD	-	140.000
Bina Yangın	Sarmakina A.Ş.	Axa Sigorta A.Ş.	31 Aralık 2014 31 Aralık 2015	USD	-	9.978.000
3. Şahıslar M.S. Sigortası	Sarmakina A.Ş.	Axa Sigorta A.Ş.	31 Aralık 2014 31 Aralık 2015	USD	-	1.000.000
Taşıtlar	Sarmakina A.Ş.	Axa Sigorta A.Ş.	31 Aralık 2014 31 Aralık 2015	TL	137.500	-
Yangın	Bektaş A.Ş.	Axa Sigorta A.Ş.	31 Aralık 2014 31 Aralık 2015	USD	-	3.000.000
İşveren Mali Sorumluluk	Bektaş A.Ş.	Axa Sigorta A.Ş.	31 Aralık 2014 31 Aralık 2015	USD	-	1.000.000
Ferdi Kaza Sigortası	Bektaş A.Ş.	Axa Sigorta A.Ş.	31 Aralık 2014 31 Aralık 2015	USD	-	150.000
Demirbaş - Cihaz	Sarda A.Ş.	Axa Sigorta A.Ş.	31 Aralık 2014 31 Aralık 2015	USD	-	200.000
Para Paket	Sarda A.Ş.	Axa Sigorta A.Ş.	31 Aralık 2014 31 Aralık 2015	USD	-	1.145.000
3. Şahıs Mali Sorumluluk	Sarda A.Ş.	Axa Sigorta A.Ş.	31 Aralık 2014 31 Aralık 2015	USD	-	1.000.000
İşveren Mali Sorumluluk	Sarda A.Ş.	Axa Sigorta A.Ş.	31 Aralık 2014 31 Aralık 2015	USD	-	1.200.000
Taşıtlar	Sarda A.Ş.	Axa Sigorta A.Ş.	30 Eylül 2014 30 Eylül 2015	TL	26.800	-

Sarkuysan Elektrolitik Bakır Sanayi ve Ticaret A.Ş.  
**31 Aralık 2015 Tarihi İtibariyle**  
**Konsolide Mali Tabloları Tamamlayıcı Notlar**  
(Tutarlar, aksi belirtilmedikçe Türk Lirası olarak gösterilmiştir)

Sigortalanan Aktif	Firma Adı	Sigorta Şirketi	Sigorta Dönemi	Döviz Cinsi	Sigorta Tutarı	
					TL	Döviz
Taşıtlar	Sarda A.Ş.	Axa Sigorta A.Ş.	6 Ekim 2014 6 Ekim 2015	TL	50.000	-
Ticari Mallar	Sarda A.Ş.	Axa Sigorta A.Ş.	25 Şubat 2014 25 Şubat 2015	USD	-	80.000
Ürün sorumluluk-Geri Çekilme Sig.	Bemka	Axa Sigorta	31 Aralık 2014 31 Aralık 2015	USD	-	2.000.000
Tuzla CTC Makine Tesis Yangın	Bemka	Axa Sigorta	31 Aralık 2014 31 Aralık 2015	USD	-	2.254.749
Tuzla EMAYE Mak.-Tesis Yangın	Bemka	Axa Sigorta	31 Aralık 2014 31 Aralık 2015	USD	-	7.214.731
Tuzla Demirbaş Yangın	Bemka	Axa Sigorta	31 Aralık 2014 31 Aralık 2015	USD	-	100.000
Kâr Kaybı Sigortası	Bemka	Axa Sigorta	31 Aralık 2014 31 Aralık 2015	USD	-	1.500.000
Gebze Makine Tesis Yangın	Bemka	Axa Sigorta	31 Aralık 2014 31 Aralık 2015	USD	-	10.066.254
Tuzla CTC Emtea Yangın	Bemka	Axa Sigorta	31 Aralık 2014 31 Aralık 2015	USD	-	1.500.000
Tuzla EMAYE Emtea Yangın	Bemka	Axa Sigorta	31 Aralık 2014 31 Aralık 2015	USD	-	1.500.000
Gebze Emtea Yangın	Bemka	Axa Sigorta	31 Aralık 2014 31 Aralık 2015	USD	-	2.000.000
Tekirdağ Emtea	Bemka	Axa Sigorta	31 Aralık 2014 31 Aralık 2015	USD	-	400.000
Tuzla CTC Makine Kırılması	Bemka	Axa Sigorta	31 Aralık 2014 31 Aralık 2015	USD	-	2.254.749
Tuzla EMAYE Makine Kırılması	Bemka	Axa Sigorta	31 Aralık 2014 31 Aralık 2015	USD	-	7.214.731
Gebze Makine Kırılması	Bemka	Axa Sigorta	31 Aralık 2014 31 Aralık 2015	USD	-	9.814.826



Sarkuysan Elektrolitik Bakır Sanayi ve Ticaret A.Ş.  
**31 Aralık 2015 Tarihi İtibariyle**  
**Konsolide Mali Tabloları Tamamlayıcı Notlar**  
(Tutarlar, aksi belirtilmedikçe Türk Lirası olarak gösterilmiştir)

Sigortalanan Aktif	Firma Adı	Sigorta Şirketi	Sigorta Dönemi	Döviz Cinsi	Sigorta Tutarı	
					TL	Döviz
Elektronik Cihaz	Bemka	Axa Sigorta	31 Aralık 2014 31 Aralık 2015	USD	-	450.000
Taşınan Para	Bemka	Axa Sigorta	31 Aralık 2014 31 Aralık 2015	USD	-	500.000
Kasa Yangın	Bemka	Axa Sigorta	31 Aralık 2014 31 Aralık 2015	USD	-	300.000
İşveren Mali Sorumluluk (Gebze)	Bemka	Axa Sigorta	31 Aralık 2014 31 Aralık 2015	USD	-	100.000
İşveren Mali Sorumluluk (Tuzla)	Bemka	Axa Sigorta	31 Aralık 2014 31 Aralık 2015	USD	-	100.000
3. Şahıs Mali Sorumluluk Sig.	Bemka	Axa Sigorta	31 Aralık 2014 31 Aralık 2015	USD	-	1.000.000
Tuzla Finansal Kir. Makine	Bemka	Burgan Ray Sigorta	21 Nisan 2014 21 Nisan 2015	EURO	-	1.350.963
Tehlikeli Madde ve Atık Mali Sorm.	Bemka	Nart Anadolu Sigorta	12 Nisan 2014 12 Nisan 2015	TL	7.745.000	-
34 UD 3913 Tofaş Doblo	Bemka	Nart Anadolu Sigorta	11 Haziran 2014 11 Haziran 2015	TL	12.500	-
Bina Yangın	Sark Wire Corp.	Accord Co.	31 Aralık 2014 31 Aralık 2015	USD	-	4.324.380
Makine	Sark Wire Corp.	Accord Co.	31 Aralık 2014 31 Aralık 2015	USD	-	13.220.000
<b>Toplam EURO</b>						<b>1.350.963</b>
<b>Toplam USD</b>						<b>1.270.374.560</b>
<b>Toplam TL</b>						<b>8.779.392</b>

Sarkuysan Elektrolitik Bakır Sanayi ve Ticaret A.Ş.  
**31 Aralık 2015 Tarihi İtibariyle**  
**Konsolide Mali Tabloları Tamamlayıcı Notlar**  
(Tutarlar, aksi belirtilmedikçe Türk Lirası olarak gösterilmiştir)

22.5 Şirket'in Verdiği Diğer TRİ'lerin Dağılımı ve Özkaynaklara Oranı;

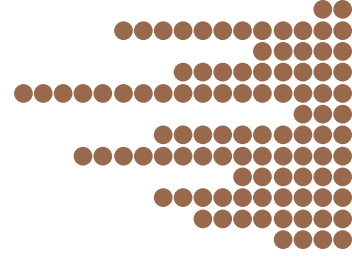
31 Aralık 2015 ve 31 Aralık 2014 tarihi itibariyle Grup'un teminat/rehin/ipotek pozisyonuna ilişkin tabloları aşağıdaki gibidir.

Şirket tarafından verilen TRİ'er	31 Aralık 2015	31 Aralık 2015	31 Aralık 2014	31 Aralık 2014
	Döviz Tutarı	TL Karşılığı	Döviz Tutarı	TL Karşılığı
A. Kendi tüzel kişiliği adına verilmiş olan TRİ'lerin toplam tutarı	-	309.550.344	-	272.902.096
<i>Teminat Mektubu (TL)</i>	-	29.739.501	-	62.891.587
<i>Teminat Mektubu (EURO)</i>	8.257.500	26.239.032	-	-
<i>Teminat Mektubu (USD)</i>	17.943.709	52.173.128	28.333	65.701
<i>İpotek (TL)</i>	-	-	-	-
<i>İpotek (EURO)</i>	-	-	-	-
<i>Teminat Çeki (TL)</i>	-	-	-	-
<i>Teminat Çeki (USD)</i>	-	-	-	-
<i>Teminat Senedi (TL)</i>	-	225.000	-	225.000
<i>Teminat Senedi (USD)</i>	52.222.260	151.841.443	65.503.238	151.895.458
<i>Teminat Senedi (EURO)</i>	15.525.000	49.332.240	20.500.000	57.824.350
<i>İşletme Rehni (TL)</i>	-	-	-	-
B. Tam konsolidasyon kapsamına dahil edilen ortaklıklar lehine verilmiş olan TRİ'lerin toplam tutarı	-	174.226.602	-	156.703.961
<i>Kefalet (TL)</i>	-	106.696.342	-	106.696.342
<i>Kefalet (EURO)</i>	500.000	1.588.800	500.000	1.410.350
<i>Kefalet (USD)</i>	22.679.000	65.941.460	19.619.000	45.494.499
<i>İpotek (EURO)</i>	-	-	1.100.000	3.102.770
<i>Teminat Mektubu (USD)</i>	-	-	-	-
C. Olağan ticari faaliyetlerin yürütülmesi amacıyla diğer 3. Kişilerin borcunu temin amacıyla verilmiş olan TRİ'lerin toplam tutarı	-	-	-	-
D. Diğer verilen TRİ'lerin toplam tutarı	-	-	-	-
<b>Toplam</b>		<b>483.776.946</b>		<b>429.606.057</b>

Grup'un vermiş olduğu Diğer TRİ'leri bulunmamaktadır. (31 Aralık 2014 tarihi itibariyle: bulunmamaktadır)

**NOT 23 TAAHHÜTLER**

Yoktur.



Sarkuysan Elektrolitik Bakır Sanayi ve Ticaret A.Ş.  
**31 Aralık 2015 Tarihi İtibariyle**  
**Konsolide Mali Tabloları Tamamlayıcı Notlar**  
(Tutarlar, aksi belirtilmedikçe Türk Lirası olarak gösterilmiştir)

**NOT 24 ÇALIŞANLARA SAĞLANAN FAYDALAR**

Hesap Adı	31 Aralık 2015	31 Aralık 2014
Kıdem Tazminatı Karşılığı	24.276.706	20.361.722
<b>Toplam</b>	<b>24.276.706</b>	<b>20.361.722</b>

Yürürlükteki İş Kanunu hükümleri uyarınca, çalışanlardan kıdem tazminatına hak kazanacak şekilde iş sözleşmesi sona erenlere, hak kazandıkları yasal kıdem tazminatlarının ödenmesi yükümlülüğü vardır. Ayrıca, halen yürürlükte bulunan mevzuat gereğince kıdem tazminatını alarak işten ayrılma hakkı kazananlara da yasal kıdem tazminatlarını ödeme yükümlülüğü bulunmaktadır. 31 Aralık 2015 tarihi itibariyle ödenecek kıdem tazminatı, aylık 3.828,37 TL (31 Aralık 2014: 3.438,22 TL) tavanına tabidir. Kıdem tazminatı yükümlülüğü yasal olarak herhangi bir fonlamaya tabi değildir. Grup'un kıdem tazminatı karşılığının hesaplanmasında 1 Ocak 2016 tarihinden itibaren geçerli olan 4.092,53 TL tavan tutarı dikkate alınmıştır.

Kıdem tazminatı yükümlülüğü, Grup'un çalışanların emekli olmasından doğan gelecekteki olası yükümlülüğün bugünkü değerinin tahminine göre hesaplanır. TMS 19 "Çalışanlara Sağlanan Faydalar", Grup'un yükümlülüklerini tanımlanmış fayda planları kapsamında aktüeryal değerlendirme yöntemleri kullanılarak geliştirilmesini öngörür. Buna uygun olarak, toplam yükümlülüklerin hesaplanmasında kullanılan aktüeryal varsayımlar aşağıda belirtilmiştir. Esas varsayım, her hizmet yılı için olan azami yükümlülüğün enflasyona paralel olarak artmasıdır. Dolayısıyla, uygulanan iskonto oranı, gelecek enflasyon etkilerinin düzeltilmesinden sonraki beklenen reel oranı ifade eder. 31 Aralık 2015 tarihi itibariyle, ekli mali tablolarda karşılıklar, çalışanların emekliliğinden kaynaklanan geleceğe ait olası yükümlülüğünün bugünkü değeri tahmin edilerek hesaplanır. 31 Aralık 2015 tarihi itibariyle karşılıklar yıllık %6,25 enflasyon oranı ve %10,50 iskonto oranı varsayımına göre, %4,00 reel iskonto oranı ile hesaplanmıştır (31 Aralık 2014: %3,54 reel iskonto oranı). Kıdem tazminatı yükümlülüklerine ilişkin emeklilik olasılığı tahmini 31 Aralık 2015 için %98,11 olarak hesaplanmıştır. (31 Aralık 2014: %98,09) Grup Yönetimi tarafından 2015 yılında bu oranlara ilişkin tahminler revize edilmiştir.

Kıdem Tazminatı hareketi aşağıdaki gibidir:

	1 Ocak 2015 31 Aralık 2015	1 Ocak 2014 31 Aralık 2014
1 Ocak	20.361.722	18.665.051
Cari hizmet maliyeti	1.822.527	1.584.396
Faiz Maliyeti	1.985.278	1.866.506
Aktüeryal Kazanç ve Kayıplar	1.286.094	(24.423)
Ödemede Oluşan Kayıplar	329.096	291.283
Ödeme	(1.508.011)	(2.021.091)
<b>Kapanış</b>	<b>24.276.706</b>	<b>20.361.722</b>

Sarkuysan Elektrolitik Bakır Sanayi ve Ticaret A.Ş.  
31 Aralık 2015 Tarihi İtibariyle  
Konsolide Mali Tabloları Tamamlayıcı Notlar  
(Tutarlar, aksi belirtilmedikçe Türk Lirası olarak gösterilmiştir)

Cari dönem kıdem tazminat karşılık gideri 5.422.095 TL (31 Aralık 2014: 3.717.762 TL) olup giderleştirildikleri hesaplar aşağıdaki gibidir.

	1 Ocak 2015 31 Aralık 2015	1 Ocak 2014 31 Aralık 2014
Üretim Maliyeti	2.850.878	2.593.206
Pazarlama, Satış ve Dağıtım Gideri	86.301	106.578
Genel Yönetim Giderleri	1.199.722	1.042.401
Kâr Zararda Muhasebeleştirilen Tutar	4.136.901	3.742.185
Diğer Kapsamlı Gelirde Muhasebeleştirilen Aktüeryal Kayıplar/ (Kazanç)	1.286.094	(24.423)
<b>Toplam Dönem Gideri</b>	<b>5.422.995</b>	<b>3.717.762</b>

	1 Ocak 2015 31 Aralık 2015	1 Ocak 2014 31 Aralık 2014
Diğer kapsamlı gelirde muhasebeleştirilen aktüeryal kayıplar	1.286.094	(24.423)
Vergi Etkisi %20	(251.940)	13.925
<b>Net Aktüeryal (Kazanç)/Kayıp Tutar</b>	<b>1.034.154</b>	<b>(10.498)</b>

#### NOT 25 EMEKLİLİK PLANLARI

Yoktur.


#### NOT 26 DİĞER VARLIK VE YÜKÜMLÜLÜKLER

Hesap Adı	31 Aralık 2015	31 Aralık 2014
Gelecek Aylara Ait Giderler	3.555.598	3.154.692
Verilen Sipariş Avansları	1.547.709	972.550
İş Avansları	3.291	7.860
<b>Toplam (Dönen Varlıklar)</b>	<b>5.106.598</b>	<b>4.135.102</b>
Verilen Sipariş Avansları	226.754	1.088.642
<b>Toplam (Duran Varlıklar)</b>	<b>226.754</b>	<b>1.088.642</b>

Grup'un dönem sonları itibariyle Diğer Dönen Varlıkları aşağıda açıklanmıştır.

Hesap Adı	31 Aralık 2015	31 Aralık 2014
Devreden KDV	4.837.851	3.243.951
Şüpheli Diğer Varlıklar	46.413	303.568
Şüpheli Diğer Varlıklar Karşılığı (-)	(46.413)	(303.568)
Personel Avansları	18.587	-
Diğer	3.239.155	2.318.841
<b>Toplam</b>	<b>8.095.593</b>	<b>5.562.792</b>





Sarkuysan Elektrolitik Bakır Sanayi ve Ticaret A.Ş.  
**31 Aralık 2015 Tarihi İtibariyle**  
**Konsolide Mali Tabloları Tamamlayıcı Notlar**  
(Tutarlar, aksi belirtilmedikçe Türk Lirası olarak gösterilmiştir)

Şüpheli Diğer Varlıklar karşılığındaki hareketler:

Hesap Adı	1 Ocak 2015 31 Aralık 2015	1 Ocak 2014 31 Aralık 2014
Dönem Başı Bakiyesi	(303.568)	(295.385)
Dönem İçinde Tahsil Edilen Tutarlar (-)	-	448
İptal	257.155	-
Dönem Gideri	-	(8.631)
<b>Dönem Sonu Bakiyesi</b>	<b>(46.413)</b>	<b>(303.568)</b>

Grup'un dönem sonları itibariyle Ertelenmiş Gelirleri aşağıda açıklanmıştır.

Hesap Adı	31 Aralık 2015	31 Aralık 2014
Alınan Avanslar	3.426.301	6.977.168
Gelecek Yıllara Ait Gelirler (*)	23.946.747	12.611.733
<b>Toplam</b>	<b>27.373.048</b>	<b>19.588.901</b>

(\*) Gelecek aylara ait gelirlerin tamamı finansal durum tablosu tarihi itibariyle intaç tarihleri sonraki döneme sarkan hasılatlardan oluşmaktadır.

Grup'un dönem sonları itibariyle Kısa Vadeli Diğer Yükümlülükleri bulunmamaktadır.

Grup'un dönem sonları itibariyle Uzun Vadeli Diğer Yükümlülükleri bulunmamaktadır.

**NOT 27 SERMAYE, YEDEKLER VE DİĞER ÖZKAYNAK KALEMLERİ**

*27.1 Kontrol Gücü Olmayan Paylar*

	31 Aralık 2015	31 Aralık 2014
Kontrol Gücü Olmayan Paylar	(38.349)	97.555
<b>Toplam</b>	<b>(38.349)</b>	<b>97.555</b>

Kontrol Gücü Olmayan Paylar Hareket Tablosu aşağıdaki gibidir:

	1 Ocak 2015 31 Aralık 2015	1 Ocak 2014 31 Aralık 2014
1 Ocak	97.555	173.763
Dönem Kârından Pay	(120.749)	(59.212)
Kâr Dağıtımı	(14.234)	(15.078)
Yabancı Para Çevrim Farkı	(6)	3.135
Kıdem Tazminatı Aktüeryal Kayıp/Kazanç	(915)	(5.053)
Diğer	-	-
<b>Kapanış Bakiyesi</b>	<b>(38.349)</b>	<b>97.555</b>

Sarkuysan Elektrolitik Bakır Sanayi ve Ticaret A.Ş.  
31 Aralık 2015 Tarihi İtibariyle  
Konsolide Mali Tabloları Tamamlayıcı Notlar  
(Tutarlar, aksi belirtilmedikçe Türk Lirası olarak gösterilmiştir)

27.2 Sermaye/Karşılıklı İştirak Sermaye Düzeltmesi

Şirketin sermayesi her biri 1 krş nominal bedelli 12.500.000.000 adet paydan meydana gelmektedir. Şirketin sermayesi A ve B grubu paylardan oluşmakta olup hisselerin bu gruplar itibariyle dağılımına ve hisse grupları itibariyle oluşturulmuş imtiyazlara ilişkin bilgi aşağıdadır.

	Nominal Bedel	Hisse Adedi
A Grubu Hisseler	6,25	625
B Grubu Hisseler	124.999.993,75	12.499.999.375
<b>Toplam</b>	<b>125.000.000</b>	<b>12.500.000.000</b>

A grubu hisselerin tamamı nama yazılı hisselerden oluşmakta olup toplam 11 kişilik yönetim kurulunun 5 üyesi A grubu hissedarların göstereceği adaylar arasından 4 yönetim kurulu üyesi ise B grubu hissedarların göstereceği adaylar arasından seçilmektedir. 2 yönetim kurulu üyesi ise bağımsız yönetim kurulu üyesi olarak Sermaye Piyasası Kurulu'nun kurumsal yönetime ilişkin düzenlemeleri çerçevesinde seçilmektedir.

B grubu hisselerin tamamı halka açık olup toplam 125.000.000 TL nominal bedelli sermaye içerisinde tek başına %10 veya daha fazla hisseye sahip ortak bulunmamaktadır.

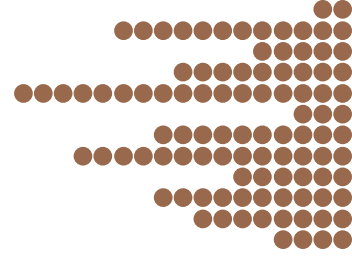
Yıl İçinde Sermaye artışı:

Sermayenin tamamı iç kaynaklardan karşılanmak üzere %25 oranında artırılarak 100.000.000 TL'den 125.000.000 TL'ye çıkarılmıştır. Sermaye artışı 11 Ağustos 2015 tarihinde ticaret sicile tescil edilmiştir.

27.3 Kâr veya Zararda Yeniden Sınıflanmayacak Birikmiş Diğer Kapsamlı Gelirler veya (Giderler)

Kâr veya Zararda Yeniden Sınıflanmayacak Birikmiş Diğer Kapsamlı Gelirlerin (Giderlerin) analizi aşağıda yer almaktadır.

Hesap Adı	31 Aralık 2015	31 Aralık 2014
Aktüeryal Kazanç ve Kayıplar (Not:24)	(4.121.420)	(2.836.241)
Vergi Etkisi (-) (Not:24, Not:35)	802.321	550.381
Aktüeryal Kazanç ve Kayıplar (Net)	(3.319.099)	(2.285.860)
Yatırım Amaçlı Gayrimenkul Değer Artış Fonu	12.866.034	12.866.034
Maddi Duran Varlık Değer Artış Fonu	6.961.456	721.881
<b>Yeniden Değerleme ve Ölçüm Kazanç ve Kayıpları</b>	<b>16.508.391</b>	<b>11.302.055</b>
Özkaynaklardan Pay Alma Yöntemine Göre değerlendirilen Yatırımların Diğer Kapsamlı Gelirinden Paylar (Not:16)	498.046	717.841
Diğer Kazanç ve Kayıplar	498.046	717.841
<b>Kâr veya Zararda Yeniden Sınıflanmayacak Birikmiş Diğer Kapsamlı Gelirler veya (Giderler)</b>	<b>17.006.437</b>	<b>12.019.896</b>



Sarkuysan Elektrolitik Bakır Sanayi ve Ticaret A.Ş.  
**31 Aralık 2015 Tarihi İtibariyle**  
**Konsolide Mali Tabloları Tamamlayıcı Notlar**  
(Tutarlar, aksi belirtilmedikçe Türk Lirası olarak gösterilmiştir)

Kâr veya Zararda Yeniden Sınıflanmayacak Birikmiş Diğer Kapsamlı Gelirlerin (Giderlerin) hareket tablosu aşağıdaki gibidir.

**31 Aralık 2015**

	Aktüeryal Kayıp ve Kazançlar <sup>(****)</sup>	Yatırım Amaçlı Gayrimenkul Değer Artış Fonu <sup>(*)</sup>	Maddi Duran Varlık Değer Artış Fonu <sup>(**)</sup>	Diğer Kazanç ve Kayıplar <sup>(***)</sup>	Toplam
1 Ocak Açılış	(2.285.860)	12.866.034	721.881	717.841	12.019.896
İlave	(1.286.094)	-	6.239.575	(219.795)	4.733.686
Kıdem Tazminatı Aktüeryal Kayıp/Kazanç	915	-	-	-	915
Ertelenmiş Vergi Mahsubu (-)	251.940	-	-	-	251.940
<b>Dönem Sonu Bakiye</b>	<b>(3.319.099)</b>	<b>12.866.034</b>	<b>6.961.456</b>	<b>498.046</b>	<b>17.006.437</b>

**31 Aralık 2014**

	Aktüeryal Kayıp ve Kazançlar <sup>(****)</sup>	Yatırım Amaçlı Gayrimenkul Değer Artış Fonu <sup>(*)</sup>	Maddi Duran Varlık Değer Artış Fonu <sup>(**)</sup>	Diğer Kazanç ve Kayıplar <sup>(***)</sup>	Toplam
1 Ocak Açılış	(2.301.411)	11.117.185	721.881	227.674	9.765.329
İlave	24.423	1.840.894	-	490.167	2.355.484
Kıdem Tazminatı Aktüeryal Kayıp/Kazanç	5.053	-	-	-	5.053
Ertelenmiş Vergi Mahsubu (-)	(13.925)	(92.045)	-	-	(105.970)
<b>Dönem Sonu Bakiye</b>	<b>(2.285.860)</b>	<b>12.866.034</b>	<b>721.881</b>	<b>717.841</b>	<b>12.019.896</b>

<sup>(\*)</sup> Grup, yatırım amaçlı gayrimenkullerini gerçeğe uygun değer (GUD) üzerinden muhasebeleştirilmektedir. Kullanım amacı gözönünde bulundurularak ilk kez yatırım amaçlı gayrimenkul olarak sınıflandırılan varlıklara ilişkin Gerçeğe Uygun Değer Artış Kârı özkaynaklarda, sonraki yıllarda değerlendirilmiş yatırım amaçlı gayrimenkullere ilişkin değer artışları ise kâr veya zarar tablosunda muhasebeleşmiştir. Özkaynaklar altında muhasebeleştirilen değer artış fonlarına isabet eden ertelenmiş vergi yükümlülüğünü de bu fondan mahsup etmiştir. Yatırım Amaçlı Gayrimenkullerin gerçeğe uygun değeri tespit edilirken SPK'nın Seri: VIII, No:35 sayılı "Sermaye Piyasası Mevzuatı çerçevesinde değerlendirme hizmeti verecek şirketler ve bu şirketlerin kurulca listeye alınmalarına ilişkin esaslar hakkında tebliğ" hükümlerince faaliyet gösteren lisanslı bir gayrimenkul şirketine yaptırılan değerlemenin sonuçları kullanılmıştır. (Not.17)

<sup>(\*\*)</sup> Maddi Duran Varlık Değer Artış Fonu'nun 721.881 TL kısmı özkaynaktan pay alma yöntemiyle muhasebeleştirilen yatırımlarda diğer kapsamlı gelir olarak özvarlıklar altında değer artış fonlarında muhasebeleştirilen tutardan, 6.239.575 TL kısmı ise tam konsolidasyon yöntemiyle muhasebeleştirilen yatırımlardan diğer kapsamlı gelir olarak özvarlıklar altında değer artış fonlarında muhasebeleştirilen tutardan Grup'a düşen paydır.

<sup>(\*\*\*)</sup> Özkaynaktan pay alma yöntemiyle muhasebeleştirilen iştiraklerin diğer kapsamlı gelirinden Grup'a düşen paydır.

<sup>(\*\*\*\*)</sup> Aktüeryal Kazanç ve Kayıplara ilişkin açıklamalar Not:24'te yer almaktadır.

Sarkuysan Elektrolitik Bakır Sanayi ve Ticaret A.Ş.  
31 Aralık 2015 Tarihi İtibariyle  
Konsolide Mali Tabloları Tamamlayıcı Notlar  
(Tutarlar, aksi belirtilmedikçe Türk Lirası olarak gösterilmiştir)

27.4 Kâr veya Zararda Yeniden Sınıflandırılacak Birikmiş Diğer Kapsamlı Gelirler veya (Giderler)

Kâr veya Zararda Yeniden Sınıflandırılacak Birikmiş Diğer Kapsamlı Gelirlerin (Giderlerin) analiz aşağıda yer almaktadır.

Hesap Adı	31 Aralık 2015	31 Aralık 2014
Yabancı Para Çevrim Farkları	14.735.116	7.845.059
Diğer Kazanç ve Kayıplar	-	-
<b>Kâr veya Zararda Yeniden Sınıflandırılacak Birikmiş Diğer Kapsamlı Gelirler veya (Giderler)</b>	<b>14.735.116</b>	<b>7.845.059</b>

27.5 Kârdan Kısıtlanmış Yedekler

Kârdan ayrılmış kısıtlanmış yedekler yasal yedeklerden oluşmaktadır.

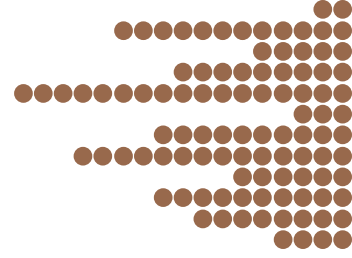
Türk Ticaret Kanunu'na göre, yasal yedekler birinci ve ikinci tertip yasal yedekler olmak üzere ikiye ayrılır. Türk Ticaret Kanunu'na göre birinci tertip yasal yedekler, şirketin ödenmiş sermayesinin %20'sine ulaşıncaya kadar, kanuni net kârın %5'i olarak ayrılır. İkinci tertip yasal yedekler ise ödenmiş sermayenin %5'ini aşan dağıtılan kârın %10'udur. Türk Ticaret Kanunu'na göre, yasal yedekler ödenmiş sermayenin %50'si geçmediği sürece sadece zararları netleştirmek için kullanılabilir, bunun dışında herhangi bir şekilde kullanılması mümkün değildir.

27.6 Geçmiş Yıl Kârları

Geçmiş Yıl Kârları olağanüstü yedekler ve diğer geçmiş yıl kârlarından oluşmaktadır. Grup'un SPK düzenlemelerine göre bulunan 31 Aralık 2015 ve 31 Aralık 2014 tarihi itibariyle geçmiş yıl kârlarının detayı aşağıdaki gibidir.

Hesap Adı	31 Aralık 2015	31 Aralık 2014
Olağanüstü Yedekler	56.164.195	63.937.963
Diğer Geçmiş Yıl Kârları	36.124.739	21.215.942
<b>Toplam</b>	<b>92.288.934</b>	<b>85.153.905</b>

Halka açık şirketler, temettü dağıtımlarını SPK'nun II-19.01 nolu "Kâr Payı Tebliği" düzenlemelerine göre yaparlar. Bu tebliğe göre kâr dağıtım zorunluluğu yoktur. Şirketler kâr dağıtım politikalarında veya esas sözleşmelerinde belirtilen şekilde kâr payı öderler. Kâr payları taksitler halinde ödenebileceği gibi ara dönem finansal tablolarında yer alan kârlar üzerinden kâr payı avansı da ödenebilir. Şirketler tarafından dağıtılmasına karar verilen kâr dağıtım tutarının, tamamının yasal kayıtlarda yer alan dağıtılabilir kârdan karşılanabilmesi durumunda, bu tutarın tamamı, karşılanmaması durumunda ise yasal kayıtlarda yer alan net dağıtılabilir kârın tamamı dağıtılacaktır. SPK düzenlemelerine göre hazırlanan finansal tablolarda veya yasal kayıtların herhangi birinde dönem zararı olması durumunda ise kâr dağıtımı yapılmayacaktır.



Sarkuysan Elektrolitik Bakır Sanayi ve Ticaret A.Ş.  
**31 Aralık 2015 Tarihi İtibariyle**  
**Konsolide Mali Tabloları Tamamlayıcı Notlar**  
(Tutarlar, aksi belirtilmedikçe Türk Lirası olarak gösterilmiştir)

27.7 Diğer

Hesap İsmi	31 Aralık 2015	31 Aralık 2014
Sermaye	125.000.000	100.000.000
Sermaye Düzeltme Farkları	51.466.039	51.466.039
Kâr veya Zararda Yeniden Sınıflanmayacak Birikmiş Diğer Kapsamlı Gelirler veya (Giderler)	17.006.437	12.019.896
<i>Tanımlanmış Fayda Planları Yeniden Ölçüm Kazanç ve Kayıpları</i>	<i>(3.319.099)</i>	<i>(2.285.860)</i>
<i>Yatırım Amaçlı Gayrimenkul Değer Artış Fonu</i>	<i>12.866.034</i>	<i>12.866.034</i>
<i>Maddi Duran Varlık Değer Artış Fonu</i>	<i>6.961.456</i>	<i>721.881</i>
<i>Diğer Kazanç ve Kayıplar</i>	<i>498.046</i>	<i>717.841</i>
Kâr veya Zararda Yeniden Sınıflandırılacak Birikmiş Diğer Kapsamlı Gelirler veya (Giderler)	14.735.116	7.845.059
<i>Yabancı Para Çevrim Farkları</i>	<i>14.735.116</i>	<i>7.845.059</i>
Kârdan Ayrılan Kısıtlanmış Yedekler	27.364.957	50.074.694
Geçmiş Yıl Kârları	92.288.934	85.153.905
Net Dönem Kârı	35.771.578	24.334.768
<b>Ana Ortaklığa Ait Özkaynaklar Toplamı</b>	<b>363.633.061</b>	<b>330.894.361</b>
<b>Kontrol Gücü Olmayan Paylar</b>	<b>(38.349)</b>	<b>97.555</b>
<b>Toplam Özkaynaklar</b>	<b>363.594.712</b>	<b>330.991.916</b>

**NOT 28 HASILAT VE SATIŞLARIN MALİYETİ**

Grup'un dönem sonları itibariyle Hasılat ve Satışların Maliyeti aşağıda açıklanmıştır.

Hesap Adı	1 Ocak 2015 31 Aralık 2015	1 Ocak 2014 31 Aralık 2014
Yurt İçi Satışlar	1.422.582.828	1.380.739.911
Yurt Dışı Satışlar	1.245.232.841	1.175.158.271
Diğer Satışlar	104.458.901	21.514.392
Satıştan İadeler (-)	(22.812.279)	(15.975.782)
İndirimler (-)	(22.824.784)	(21.548.403)
<b>Hasılat</b>	<b>2.726.637.507</b>	<b>2.539.888.389</b>
<b>Satışların Maliyeti (-)</b>	<b>(2.601.424.909)</b>	<b>(2.460.728.336)</b>
<b>Brüt Kâr</b>	<b>125.212.598</b>	<b>79.160.053</b>

Sarkuysan Elektrolitik Bakır Sanayi ve Ticaret A.Ş.  
31 Aralık 2015 Tarihi İtibariyle  
Konsolide Mali Tabloları Tamamlayıcı Notlar  
(Tutarlar, aksi belirtilmedikçe Türk Lirası olarak gösterilmiştir)

Satışların Maliyeti'nin detayı aşağıdaki gibidir.

Hesap Adı	1 Ocak 2015 31 Aralık 2015	1 Ocak 2014 31 Aralık 2014
Satılan Mamullerin Maliyeti (-)	(2.397.499.760)	(2.401.188.805)
Satılan Ticari Malların Maliyeti (-)	(153.345.806)	(25.024.516)
Hizmet Maliyeti (-)	(31.276.421)	(17.524.729)
Amortisman (-)	(15.441.856)	(14.486.845)
Diğer Satışların Maliyeti (-)	(3.861.066)	(2.503.441)
<b>Satışların Maliyeti (-)</b>	<b>(2.601.424.909)</b>	<b>(2.460.728.336)</b>

Üretim Miktarları	Miktar	1 Ocak 2015 31 Aralık 2015	1 Ocak 2014 31 Aralık 2014
Bakır Tel	Ton	154.830	145.421
Bakır Boru, Lama, Bronz gibi	Ton	14.591	16.305
Bakır Bara, Plaka	Ton	303	212
CTC Tel	Ton	2.383	2.377
Emaye Bobin Teli	Ton	8.772	8.748
Çelik, Plastik Makara	Adet	2.164	2.249
Makine İmalat	Adet	70	15

Satış Miktarları	Miktar	1 Ocak 2015 31 Aralık 2015	1 Ocak 2014 31 Aralık 2014
Bakır Tel	Ton	162.808	145.187
Bakır Boru, Lama, Bronz gibi	Ton	14.745	16.582
Bakır Bara, Plaka	Ton	279	212
Çelik, Plastik Makara	Adet	2.164	2.249
Makine İmalat	Adet	70	15
CTC Tel	Ton	2.467	2.282
Emaye Bobin Teli	Ton	8.676	8.772

**NOT 29 ARAŞTIRMA VE GELİŞTİRME GİDERLERİ, PAZARLAMA SATIŞ DAĞITIM GİDERLERİ, GENEL YÖNETİM GİDERLERİ**

Grup'un dönem sonları itibariyle Faaliyet Giderleri aşağıda açıklanmıştır:

Hesap Adı	1 Ocak 2015 31 Aralık 2015	1 Ocak 2014 31 Aralık 2014
Pazarlama, Satış ve Dağıtım Giderleri (-)	(12.741.978)	(11.698.913)
Genel Yönetim Giderleri (-)	(29.324.531)	(24.290.876)
Araştırma ve Geliştirme Gideri (-)	(1.027.108)	(737.058)
<b>Toplam Faaliyet Giderleri</b>	<b>(43.093.617)</b>	<b>(36.726.847)</b>





Sarkuysan Elektrolitik Bakır Sanayi ve Ticaret A.Ş.  
31 Aralık 2015 Tarihi İtibariyle  
Konsolide Mali Tabloları Tamamlayıcı Notlar  
(Tutarlar, aksi belirtilmedikçe Türk Lirası olarak gösterilmiştir)

	1 Ocak 2015 31 Aralık 2015	1 Ocak 2014 31 Aralık 2014
<b>Araştırma ve Geliştirme Giderleri</b>		
Personel Giderleri	(591.844)	(443.284)
Dışardan Sağlanan Fayda ve Hiz.	(8.574)	(12.847)
Amortisman Gideri	(356.598)	(230.895)
Diğer	(70.092)	(50.032)
<b>Toplam</b>	<b>(1.027.108)</b>	<b>(737.058)</b>

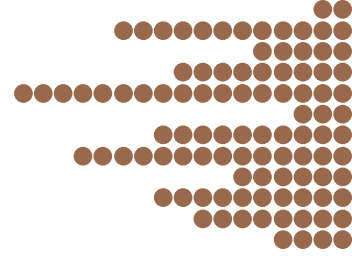
Cari dönemde gerçekleşen Ar-Ge harcamaları 1.525.349 TL olup (1 Ocak 2014-31 Aralık 2014:1.228.113 TL), bu harcamaların 498.241 TL'si (1 Ocak 2014-31 Aralık 2014: 491.055 TL) aktifleştirilmiştir.

Amortisman giderleri ve itfa paylarının kâr veya zarar tablosu hesaplarına kaydedildiği tutarlar aşağıda belirtilmiştir:

	1 Ocak 2015 31 Aralık 2015	1 Ocak 2014 31 Aralık 2014
Satış Maliyeti Giderleri	(15.441.856)	(14.486.845)
Pazarlama, Satış ve Dağıtım Giderleri	(75.869)	(90.873)
Genel Yönetim Giderleri	(695.551)	(609.113)
Araştırma ve Geliştirme Giderleri	(356.598)	(230.895)
Stoklar	(181.633)	(173.655)
<b>Toplam</b>	<b>(16.751.507)</b>	<b>(15.591.381)</b>

Personel giderlerinin kâr veya zarar tablosu hesaplarına kaydedildiği tutarlar aşağıda belirtilmiştir:

	1 Ocak 2015 31 Aralık 2015	1 Ocak 2014 31 Aralık 2014
Satış Maliyeti Giderleri	(61.066.375)	(49.442.186)
Pazarlama, Satış ve Dağıtım Giderleri	(8.808.355)	(7.280.041)
Genel Yönetim Giderleri	(19.735.969)	(15.709.523)
Araştırma ve Geliştirme Giderleri	(591.844)	(443.284)
<b>Toplam</b>	<b>(90.202.543)</b>	<b>(72.875.034)</b>



Sarkuysan Elektrolitik Bakır Sanayi ve Ticaret A.Ş.  
**31 Aralık 2015 Tarihi İtibariyle**  
**Konsolide Mali Tabloları Tamamlayıcı Notlar**  
(Tutarlar, aksi belirtilmedikçe Türk Lirası olarak gösterilmiştir)

**NOT 31 ESAS FAALİYETLERDEN DİĞER GELİRLER/GİDERLER**

Grup'un dönem sonları itibariyle Esas Faaliyetlerden Diğer Gelir ve Giderleri aşağıda açıklanmıştır.

Hesap Adı	1 Ocak 2015 31 Aralık 2015	1 Ocak 2014 31 Aralık 2014
<b>Esas Faaliyetlerden Diğer Gelirler</b>	<b>132.135.450</b>	<b>73.589.233</b>
Konusu Kalmayan Şüpheli Alacak Gelirleri	1.093.806	418.826
Konusu Kalmayan Dava Gelirleri	75.100	1.195
Kira Geliri	595.990	507.795
Sigorta Tazminat Geliri	109.499	833.506
Sayım Farkları	-	35.053
Faiz ve Reeskont Gelirleri	27.975.609	25.737.198
Kur Farkı Gelirleri	90.165.161	40.527.522
Yatırım Amaçlı Gayrimenkul Makul Değer Artış Geliri	10.715.000	4.250.000
Diğer	1.405.285	1.278.138
<b>Esas Faaliyetlerden Diğer Giderler (-)</b>	<b>(79.968.504)</b>	<b>(36.297.171)</b>
Şüpheli Alacak Karşılığı Gideri	(8.466.326)	(704.416)
Dava Karşılık Gideri	(332.774)	(163.085)
Çalışmayan Kısım Giderleri	(399.323)	(389.663)
Diğer Karşılık Giderleri	-	-
Komisyon Giderleri	(1.461)	(914)
Bağış ve Yardım Gideri	(256.765)	(237.360)
Stok Değer Düşüklüğü Karşılığı	(6.902.390)	-
Faiz ve Reeskont Giderleri	(7.332.577)	(7.988.035)
Kur Farkı Giderleri	(54.725.854)	(26.055.852)
Diğer	(1.551.034)	(757.846)
<b>Diğer Gelir/Giderler (Net)</b>	<b>52.166.946</b>	<b>37.292.062</b>

**NOT 32 YATIRIM FAALİYETLERİNDEN GELİRLER/(GİDERLER)**

Grup'un dönem sonları itibariyle Yatırım Faaliyetlerinden Gelirleri ve Yatırım Faaliyetlerinden Giderleri aşağıda açıklanmıştır.

Hesap Adı	1 Ocak 2015 31 Aralık 2015	1 Ocak 2014 31 Aralık 2014
<b>Yatırım Faaliyetlerinden Gelirler</b>	<b>715.580</b>	<b>184.871</b>
- Sabit Kıymet Satış Kârı	714.108	183.532
- Temettü Geliri	1.472	1.339
<b>Yatırım Faaliyetlerinden Giderler (-)</b>	<b>-</b>	<b>-</b>
<b>Özkaynak Yöntemiyle Değerlenen Yatırımların Kârlarından/ (Zararından) Paylar (Not:16)</b>	<b>2.357.110</b>	<b>1.961.978</b>
<b>Yatırım Faaliyetlerinden Gelir/(Giderler) (Net)</b>	<b>3.072.690</b>	<b>2.146.849</b>

Sarkuysan Elektrolitik Bakır Sanayi ve Ticaret A.Ş.  
31 Aralık 2015 Tarihi İtibariyle  
Konsolide Mali Tabloları Tamamlayıcı Notlar  
(Tutarlar, aksi belirtilmedikçe Türk Lirası olarak gösterilmiştir)

**NOT 33 FİNANSAL GELİRLER/GİDERLER**

Grup'un dönem sonları itibariyle Finansal Gelirleri aşağıda açıklanmıştır.

	1 Ocak 2015 31 Aralık 2015	1 Ocak 2014 31 Aralık 2014
<b>Finansal Gelirler</b>		
Faiz Gelirleri	1.480.002	1.419.554
Kur Farkı Geliri	40.680.925	58.512.552
Türev İşlemlerinden Kaynaklanan Gelirler	23.647.719	9.598.976
<b>Toplam</b>	<b>65.808.646</b>	<b>69.531.082</b>

Grup'un dönem sonları itibariyle Finansal Giderleri aşağıda açıklanmıştır.

	1 Ocak 2015 31 Aralık 2015	1 Ocak 2014 31 Aralık 2014
<b>Finansal Giderler</b>		
Faiz Giderleri	(41.255.880)	(35.851.558)
Kur Farkı Giderleri	(72.394.214)	(74.802.340)
Türev İşlemlerinden Kaynaklanan Giderler	(44.730.078)	(12.687.708)
Teminat Mektubu Komisyon Gideri	(373.760)	(440.641)
Diğer	(2.363)	(7.630)
<b>Toplam</b>	<b>(158.756.295)</b>	<b>(123.789.877)</b>

**NOT 34 SATIŞ AMACIYLA ELDE TUTULAN DURAN VARLIKLAR VE DURDURULAN FAALİYETLER**

Yoktur.

**NOT 35 VERGİ VARLIK VE YÜKÜMLÜLÜKLER**

Grup'un vergi gideri (veya geliri) cari dönem kurumlar vergisi gideri ile ertelenmiş vergi giderinden (veya geliri) oluşmaktadır.


	1 Ocak 2015 31 Aralık 2015	1 Ocak 2014 31 Aralık 2014
<b>Hesap Adı</b>		
Cari Dönem Yasal Vergi Karşılığı (-)	(10.374.071)	(6.287.931)
Ertelenmiş Vergi Geliri/(Gideri)	1.613.932	2.950.165
<b>Toplam Vergi Gelir/(Gideri)</b>	<b>(8.760.139)</b>	<b>(3.337.766)</b>

**35.1 Cari Dönem Yasal Vergi Karşılığı**

Şirket ve Türkiye'de faaliyet gösteren bağlı ortaklıkları, Türkiye'de geçerli olan kurumlar vergisine tabidir. Grup'un cari dönem faaliyet sonuçlarına ilişkin tahmini vergi yükümlülükleri için ekli mali tablolarında gerekli karşılıklar ayrılmıştır.

	31 Aralık 2015	31 Aralık 2014
<b>Hesap Adı</b>		
Vergi Karşılığı	10.374.071	6.287.931
Peşin Ödenen Vergiler (*)	(9.972.508)	(4.738.709)
<b>Toplam Cari Dönem Vergi Yükümlülüğü</b>	<b>401.563</b>	<b>1.549.222</b>

(\*) Dönem sonu itibariyle 1.338.716 TL tutarında iade alınabilir/mahsup edilebilir peşin ödenen vergi tutarı dönen varlıklar içerisinde cari dönem vergisiyle ilgili varlıklar hesap kalemi altında yeralmaktadır. (31 Aralık 2014: 576.413 TL)



Sarkuysan Elektrolitik Bakır Sanayi ve Ticaret A.Ş.  
**31 Aralık 2015 Tarihi İtibariyle**  
**Konsolide Mali Tabloları Tamamlayıcı Notlar**  
(Tutarlar, aksi belirtilmedikçe Türk Lirası olarak gösterilmiştir)

Türkiye'deki geçici vergi üçer aylık dönemler itibariyle hesaplanıp tahakkuk ettirilmektedir. Buna uygun olarak Grup'un 2015 yılı kazançlarının geçici vergi döneminde vergilendirilmesi aşamasında kurum kazançları üzerinden %20 oranında geçici vergi hesaplanmıştır.

Türk vergi hukukuna göre, zararlar, gelecek yıllarda oluşacak vergilendirilebilir kârdan düşülmek üzere, maksimum 5 yıl taşınabilir. Ancak oluşan zararlar geriye dönük olarak, önceki yıllarda oluşan kârlardan düşülemez.

Kurumlar Vergisi Kanunu'nun 20. maddesi uyarınca, Kurumlar Vergisi, mükellefin beyanı üzerine tarh olunur. Türkiye'de vergi değerlendirmesiyle ilgili kesin ve kati bir mutabakatlaşma prosedürü bulunmamaktadır. Şirketler ilgili yılın hesap kapama dönemini takip eden yılın 25 Nisan tarihine kadar vergi beyannamelerini hazırlamaktadır. Vergi Dairesi tarafından bu beyannameler ve buna baz olan muhasebe kayıtları 5 yıl içerisinde incelenerek değiştirilebilirler.

**Geçerli Olan Kurumlar Vergisi Oranları:**

21 Eylül 2006 tarihli resmi gazetede yayınlanarak yürürlüğe giren 5520 sayılı Kurumlar Vergisi Kanunu ile kurumlar vergisi oranı %20 olarak tespit edilmiştir.

Zararlar, gelecek yıllarda oluşacak vergilendirilebilir kârdan düşülmek üzere, maksimum 5 yıl taşınabilir. Ancak oluşan zararlar geriye dönük olarak, önceki yıllarda oluşan kârlardan düşülemez.

**Gelir Vergisi Stopajı:**

Kurumlar vergisine ek olarak, dağıtılması durumunda kâr payı elde eden ve bu kâr paylarını kurum kazancına dahil ederek beyan eden tam mükellef kurumlara ve yabancı şirketlerin Türkiye'deki şubelerine dağıtılanlar hariç olmak üzere kâr payları üzerinden ayrıca gelir vergisi stopajı hesaplanması gerekmektedir. 23 Temmuz 2006 tarihli Resmi Gazete'de yayınlanan 2006/10731 Sayılı Bakanlar Kurulu Kararı ile Gelir Vergisi stopaj oranı %10'dan %15'e çıkarılmıştır.

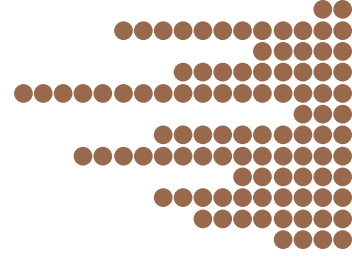
***35.2 Ertelenmiş Vergi***

Grup'un vergiye esas yasal mali tabloları ile KGK tarafından yayınlanan Türkiye Finansal Raporlama Standartlarına göre hazırlanmış mali tabloları arasındaki farklılıklardan kaynaklanan geçici zamanlama farkları için ertelenmiş vergi aktifi ve pasifini muhasebeleştirilmektedir. Söz konusu farklılıklar genellikle bazı gelir ve gider kalemlerinin vergiye esas tutarları ile Türkiye Finansal Raporlama Standartlarına göre hazırlanan mali tablolarda farklı dönemlerde yer almasından kaynaklanmakta olup aşağıda açıklanmaktadır.

Zamanlama farklılıkları, muhasebe ve vergi amaçlı kaydedilen gelir ve giderlerin yıllar arasında meydana gelen farklarından kaynaklanmaktadır. Zamanlama farklılıkları, maddi duran varlıklar (arsa ve arazi hariç), maddi olmayan duran varlıklar, stokların ve peşin ödenen giderlerin yeniden değerlendirilmesi ile alacakların ve borçların reeskontu, kıdem tazminatı karşılığı, geçmiş yıl zararları vb. üzerinden hesaplanmaktadır. Her finansal durum tablosu döneminde Grup, ertelenmiş vergi alacaklarını gözden geçirmekte ve ileriki yıllarda vergilendirilebilir gelirlerden düşülemeyeceği tespit edilen ertelenmiş vergi alacaklarını geri çekmektedir. Ertelenmiş vergi hesabında kurumlar vergisi oranı baz alınmaktadır.

Sarkuysan Elektrolitik Bakır Sanayi ve Ticaret A.Ş.  
**31 Aralık 2015 Tarihi İtibariyle**  
**Konsolide Mali Tabloları Tamamlayıcı Notlar**  
(Tutarlar, aksi belirtilmedikçe Türk Lirası olarak gösterilmiştir)

Hesap Adı	31 Aralık 2015 Birikmiş Geçici Farklar	31 Aralık 2014 Birikmiş Geçici Farklar	31 Aralık 2015 Ertelenmiş Vergi Alacağı/(Borcu)	31 Aralık 2014 Ertelenmiş Vergi Alacağı/(Borcu)
Sabit Kıymetler	(12.403.810)	(8.245.372)	(2.480.762)	(1.649.074)
Değer Artış Fonu	(9.051.746)	(1.252.279)	(1.810.349)	(250.456)
Yatırım Amaçlı Gayr. Değerleme Farkı (Özkaynaklar'a Yansıtılan)	(13.543.191)	(13.543.191)	(677.160)	(677.160)
Yatırım Amaçlı Gayr. Değerleme Farkı (Kâr veya Zarar Tablosuna Yansıtılan)	(28.266.418)	(12.080.756)	(1.413.321)	(604.038)
Mali Zarar	13.318.285	13.789.983	2.663.657	2.757.997
Amortisman Stok Payı	(181.633)	(173.653)	(36.327)	(34.731)
Reeskont Gideri	2.039.939	2.056.966	407.988	411.393
Kıdem Tazminatı Karşılığı	24.052.471	20.185.138	4.810.494	4.037.028
Şüpheli Alacak Karşılığı	13.069.876	5.967.108	2.613.975	1.193.422
Dava Karşılığı	525.461	343.310	105.092	68.662
Stok Değer Düşüklüğü Karşılığı	6.932.262	4.048.308	1.386.452	809.662
Etkin Faiz Gider Karşılığı	(309.699)	(215.185)	(61.940)	(43.037)
Prekont	(256.028)	(215.350)	(51.206)	(43.070)
Türev İşlem. Kaynaklanan Gelir/ Gider (Net)	623.200	(1.004.115)	124.640	(200.823)
Kullanılmayan izin Karşılığı	1.333.281	1.020.111	266.656	204.022
Satışlardaki dönemsellik ilkesinin yasal finansal tablolarda farklı uygulanmasının etkisi (İntaç Düzeltmesi)	2.883.151	1.550.594	576.630	310.119
Diğer	1.358.875	501.992	271.775	100.398
<b>Ertelenmiş Vergi Varlığı/ (Yükümlülüğü)</b>			<b>6.696.294</b>	<b>6.390.314</b>
			<b>1 Ocak 2015 31 Aralık 2015</b>	<b>1 Ocak 2014 31 Aralık 2014</b>
Dönem Başı Ert. Vergi Var./(Yük.)			6.390.314	3.546.119
Kıdem Tazminatı Aktüeryal Kayıp/Kazanç Özkaynak Mahsubu			251.940	(13.925)
YAG Değer Artış Fonu Özkaynak Mahsubu			(1.559.892)	(92.045)
Ertelenmiş Vergi Geliri/(Gideri)			1.613.932	2.950.165
<b>Dönem Sonu Ert. Vergi Varlığı/Yük.</b>			<b>6.696.294</b>	<b>6.390.314</b>



Sarkuysan Elektrolitik Bakır Sanayi ve Ticaret A.Ş.  
**31 Aralık 2015 Tarihi İtibariyle**  
**Konsolide Mali Tabloları Tamamlayıcı Notlar**  
(Tutarlar, aksi belirtilmedikçe Türk Lirası olarak gösterilmiştir)

Türk Vergi Mevzuatı, ana ortaklık olan şirketin bağlı ortaklığı konsolide ettiği finansal tabloları üzerinden vergi beyannamesi vermesine olanak tanımamaktadır. Bu sebeple konsolide finansal tablolara yansıtılan vergi karşılıkları, konsolidasyon kapsamına alınan tüm şirketler için ayrı ayrı hesaplanmıştır. Konsolide mali tablolar üzerinde ise farklı şirketlerin ertelenen vergi varlık ve yükümlülükleri ayrı ayrı gösterilmiş ve netleştirilmemiştir. Yukarıdaki tabloda gösterilen ertelenen vergi varlıkları ve yükümlülükleri ise brüt değerler esas alınarak hesaplanmış olup net ertelenen vergi pozisyonunu göstermektedir.

Ertelenmiş vergi hesabında kullanılamayan mali zarar bulunmamaktadır.

Mali zararın tamamı Bağılı Ortaklık Bemka'ya ilişkindir.

	1 Ocak 2015 31 Aralık 2015	1 Ocak 2014 31 Aralık 2014
<b>Vergi Karşılığının Mutabakatı:</b>		
Devam Eden Faaliyetlerden Elde Edilen Kâr	44.410.968	27.613.322
Gelir Vergisi Oranı %20	(8.882.194)	(5.522.664)
Vergi Etkisi:		
- Vergiye Tabi Olmayan Gelirler	625.422	204.188
- Kanunen Kabul Edilmeyen Giderler	(503.367)	(530.376)
- Önceki Yıllarda Dikkate Alınmayan Mali Zarar	-	(**) 2.511.086
- Dikkate Alınmayan Mali Zarar	-	-
<b>Kâr veya Zarar Tablosundaki Vergi Karşılığı Gideri</b>	<b>(8.760.139)</b>	<b>(3.337.766)</b>

(\*\*) Bağılı Ortaklık Bemka'nın 31 Aralık 2013 tarihli mali tablolar da Ertelenmiş Vergi hesabında dikkate alınmamış olan mali zarar tutarının vergi etkisidir.

### NOT 36 PAY BAŞINA KAZANÇ

Pay başına kâr miktarı, net dönem kârının Şirket hisselerinin yıl içindeki ağırlıklı ortalama pay adedine bölünmesiyle hesaplanır. Grup'un Hisse Başına Kazanç/Kayıp hesaplaması aşağıdaki gibidir.

Hesap Adı	1 Ocak 2015 31 Aralık 2015	1 Ocak 2014 31 Aralık 2014
Dönem Kârı/(Zararı)	35.771.578	24.334.768
Ortalama Hisse Adedi	12.500.000.000	12.500.000.000
<b>Pay Başına Kazanç/(Kayıp)</b>	<b>0,00286</b>	<b>0,00195</b>

Sarkuysan Elektrolitik Bakır Sanayi ve Ticaret A.Ş.  
**31 Aralık 2015 Tarihi İtibariyle**  
**Konsolide Mali Tabloları Tamamlayıcı Notlar**  
(Tutarlar, aksi belirtilmedikçe Türk Lirası olarak gösterilmiştir)

**NOT 37 İLİŞKİLİ TARAF AÇIKLAMALARI**

*37.1 İlişkili Taraflarla Borç ve Alacak Bakiyeleri:*

	Alacaklar		Borçlar	
	Ticari Alacaklar	Ticari Olmayan Alacaklar	Ticari Borçlar	Ticari Olmayan Borçlar
<b>31 Aralık 2015</b>				
Demisaş	603.497	-	-	-
Ortaklar	-	-	-	-
<b>Toplam</b>	<b>603.497</b>	<b>-</b>	<b>-</b>	<b>-</b>
	Alacaklar		Borçlar	
	Ticari Alacaklar	Ticari Olmayan Alacaklar	Ticari Borçlar	Ticari Olmayan Borçlar
<b>31 Aralık 2014</b>				
Demisaş	1.165.439	-	-	-
Ortaklar	-	-	-	-
<b>Toplam</b>	<b>1.165.439</b>	<b>-</b>	<b>-</b>	<b>-</b>

Grup şirketlerinden alınan teminat yoktur.

*37.2 İlişkili Taraflardan Alımlar ve İlişkili Taraflara Satışlar:*

**31 Aralık 2015**

İlişkili Taraflar	Mal ve Hizmet Satışları	Kira Geliri	Kur - Vade Farkı Geliri	Diğer Satışlar	Toplam
Demisaş	4.889.509	130.320	-	193.609	5.213.436
<b>Toplam</b>	<b>4.889.509</b>	<b>130.320</b>	<b>-</b>	<b>193.609</b>	<b>5.213.436</b>


İlişkili Taraflar	Mal ve Hizmet Alımları	Araç Kira Gideri	Kur - Vade Farkı Gideri	Diğer Alımlar	Toplam
Demisaş	-	-	-	72.469	72.469
<b>Toplam</b>	<b>-</b>	<b>-</b>	<b>-</b>	<b>72.469</b>	<b>72.469</b>

**31 Aralık 2014**

İlişkili Taraflar	Mal ve Hizmet Satışları	Kira Geliri	Kur - Vade Farkı Geliri	Diğer Satışlar	Toplam
Demisaş	4.847.958	119.820	-	202.540	5.170.318
<b>Toplam</b>	<b>4.847.958</b>	<b>119.820</b>	<b>-</b>	<b>202.540</b>	<b>5.170.318</b>

İlişkili Taraflar	Mal ve Hizmet Alımları	Araç Kira Gideri	Kur - Vade Farkı Gideri	Diğer Alımlar	Toplam
Demisaş	-	32.581	-	56.922	89.503
<b>Toplam</b>	<b>-</b>	<b>32.581</b>	<b>-</b>	<b>56.922</b>	<b>89.503</b>





Sarkuysan Elektrolitik Bakır Sanayi ve Ticaret A.Ş.  
**31 Aralık 2015 Tarihi İtibariyle**  
**Konsolide Mali Tabloları Tamamlayıcı Notlar**  
(Tutarlar, aksi belirtilmedikçe Türk Lirası olarak gösterilmiştir)

*37.3 Üst Düzey Yöneticilere Sağlanan Faydalar:*

Üst düzey yöneticilere sağlanan fayda ve ücretler 31 Aralık 2015 tarihi itibariyle 8.634.902 TL'dir. (31 Aralık 2014: 7.968.377 TL)

**NOT 38 FİNANSAL ARAÇLARDAN KAYNAKLANAN RİSKLERİN NİTELİĞİ VE DÜZEYİ**

*38.1 Sermaye Risk Yönetimi*

Grup, sermaye yönetiminde, bir yandan faaliyetlerinin sürekliliğini sağlamaya çalışırken, diğer yandan da borç ve özkaynak dengesini en verimli şekilde kullanarak kârlılığını artırmayı hedeflemektedir.

Grup'un sermaye yapısı 8. notta açıklanan kredileri de içeren borçlar, 6. notta açıklanan nakit ve nakit benzerleri ve sırasıyla 27. notta açıklanan çıkarılmış sermaye, sermaye yedekleri, kâr yedekleri ve geçmiş yıl kârlarını da içeren özkaynak kalemlerinden oluşmaktadır.

Grup'un sermaye maliyeti ile birlikte her bir sermaye sınıfıyla ilişkilendirilen riskler üst yönetim tarafından değerlendirilir. Üst yönetim değerlendirmelerine dayanarak, sermaye yapısını yeni borç edinilmesi veya mevcut olan borcun geri ödenmesiyle olduğu kadar, temettü ödemeleri, yeni hisse ihracı yoluyla dengede tutulması amaçlanmaktadır.

Grup sermayeyi borç/toplam sermaye oranını kullanarak izler. Bu oran net borcun toplam sermayeye bölünmesiyle bulunur. Net borç, nakit ve nakit benzeri değerlerin toplam borç tutarından (finansal durum tablosunda gösterildiği gibi kredileri, finansal kiralama ve ticari borçları içerir) düşülmesiyle hesaplanır. Toplam sermaye, finansal durum tablosunda gösterildiği gibi öz sermaye ile net borcun toplanmasıyla hesaplanır.

Grup'un özkaynaklara dayalı genel stratejisi önceki dönemden bir farklılık göstermemektedir.

Grup risk yönetim politikası esas olarak mali piyasaların öngörülemezliğine ve değişkenliğine odaklanmakta olup uygulanan politikalarla olası olumsuz etkilerin en aza indirgenmesi amaçlanmıştır.

*38.2 Önemli Muhasebe Politikaları*

Grup'un finansal araçlarla ilgili önemli muhasebe politikaları 2 numaralı dipnotta açıklanmıştır.

*38.3 Grup'un Maruz Kaldığı Riskler*

Grup düzeyinde karşılaşılan piyasa riskleri, duyarlılık analizleri esasına göre ölçülmektedir. Cari yılda Grup'un maruz kaldığı piyasa riskinde ya da karşılaşılan riskleri ele alışı yönteminde veya bu riskleri nasıl ölçtüğüne dair kullandığı yöntemde, önceki seneye göre bir değişiklik olmamıştır.

*38.4 Kur Riski ve Yönetimi*


Grup yaygın bir coğrafyada iş yapmasının sonucu olarak, operasyonlar farklı para birimi ile gerçekleşmektedir. Bu nedenle, döviz kuru riski maruz kalınan en önemli finansal risklerden biridir. Bu riskin yönetiminde ana prensip, kur dalgalanmalarından en az etkilenecek şekilde ve döviz varlıkları ve döviz yükümlülüklerinin döviz kurları bazında dengelenerek, diğer bir deyişle sifıra yakın bir döviz pozisyonu seviyesinin korunmasıdır. Kur riskinin yönetiminde genellikle bilanço içi yöntemler tercih edilmektedir. Bu arada, parite değişim riskine karşı türev finansal enstrümanlar da kullanılarak riskten korunma işlemleri yapılmaktadır.

Sarkuysan Elektrolitik Bakır Sanayi ve Ticaret A.Ş.  
**31 Aralık 2015 Tarihi İtibariyle**  
**Konsolide Mali Tabloları Tamamlayıcı Notlar**  
(Tutarlar, aksi belirtilmedikçe Türk Lirası olarak gösterilmiştir)

**Döviz Kuru Duyarlılık Analizi Tablosu**

31 Aralık 2015

	Kâr/Zarar		Özkaynak	
	Yabancı Paranın Değer Kazanması	Yabancı Paranın Değer Kaybetmesi	Yabancı Paranın Değer Kazanması	Yabancı Paranın Değer Kaybetmesi
ABD Dolarının TL Karşısında %10 değer değişimi halinde;				
1- ABD Doları Net Varlık/Yükümlülüğü	1.858.345	(1.858.345)	1.858.345	(1.858.345)
2- ABD Doları Riskinden Korunan Kısım (-)	-	-	-	-
<b>3- ABD Doları Net Etki (1+2)</b>	<b>1.858.345</b>	<b>(1.858.345)</b>	<b>1.858.345</b>	<b>(1.858.345)</b>
Avro'nun TL Karşısında %10 değer değişimi halinde;				
4- Avro Net Varlık/Yükümlülüğü	557.905	(557.905)	557.905	(557.905)
5- Avro Riskinden Korunan Kısım (-)	-	-	-	-
<b>6- Avro Net Etki (4+5)</b>	<b>557.905</b>	<b>(557.905)</b>	<b>557.905</b>	<b>(557.905)</b>
GBP'nin TL Karşısında %10 değer değişimi halinde;				
7- GBP Net Varlık/Yükümlülüğü	136.795	(136.795)	136.795	(136.795)
8- GBP Riskinden Korunan Kısım (-)	-	-	-	-
<b>9- GBP Net Etki (7+8)</b>	<b>136.795</b>	<b>(136.795)</b>	<b>136.795</b>	<b>(136.795)</b>
Diğer'in TL Karşısında %10 değer değişimi halinde;				
10- Diğer Net Varlık/Yükümlülüğü	-	-	-	-
11- Diğer Riskinden Korunan Kısım (-)	-	-	-	-
<b>12- Diğer Net Etki (10+11)</b>	<b>-</b>	<b>-</b>	<b>-</b>	<b>-</b>
<b>TOPLAM</b>	<b>2.553.045</b>	<b>(2.553.045)</b>	<b>2.553.045</b>	<b>(2.553.045)</b>



Sarkuysan Elektrolitik Bakır Sanayi ve Ticaret A.Ş.  
**31 Aralık 2015 Tarihi İtibariyle**  
**Konsolide Mali Tabloları Tamamlayıcı Notlar**  
(Tutarlar, aksi belirtilmedikçe Türk Lirası olarak gösterilmiştir)


**Döviz Kuru Duyarlılık Analizi Tablosu**

	31 Aralık 2014			
	Kâr/Zarar		Özkaynak	
	Yabancı Paranın Değer Kazanması	Yabancı Paranın Değer Kaybetmesi	Yabancı Paranın Değer Kazanması	Yabancı Paranın Değer Kaybetmesi
ABD Dolarının TL Karşısında %10 değer değişimi halinde;				
1- ABD Doları Net Varlık/Yükümlülüğü	2.604.924	(2.604.924)	2.604.924	(2.604.924)
2- ABD Doları Riskinden Korunan Kısım (-)	-	-	-	-
<b>3- ABD Doları Net Etki (1+2)</b>	<b>2.604.924</b>	<b>(2.604.924)</b>	<b>2.604.924</b>	<b>(2.604.924)</b>
Avro'nun TL Karşısında %10 değer değişimi halinde;				
4- Avro Net Varlık/Yükümlülüğü	(4.752.279)	4.752.279	(4.752.279)	4.752.279
5- Avro Riskinden Korunan Kısım (-)	-	-	-	-
<b>6- Avro Net Etki (4+5)</b>	<b>(4.752.279)</b>	<b>4.752.279</b>	<b>(4.752.279)</b>	<b>4.752.279</b>
GBP'nin TL Karşısında %10 değer değişimi halinde;				
7- GBP Net Varlık/Yükümlülüğü	371.745	(371.745)	371.745	(371.745)
8- GBP Riskinden Korunan Kısım (-)	-	-	-	-
<b>9- GBP Net Etki (7+8)</b>	<b>371.745</b>	<b>(371.745)</b>	<b>371.745</b>	<b>(371.745)</b>
Diğer'in TL Karşısında %10 değer değişimi halinde;				
10- Diğer Net Varlık/Yükümlülüğü	-	-	-	-
11- Diğer Riskinden Korunan Kısım (-)	-	-	-	-
<b>12- Diğer Net Etki (10+11)</b>	<b>-</b>	<b>-</b>	<b>-</b>	<b>-</b>
<b>TOPLAM</b>	<b>(1.775.610)</b>	<b>1.775.610</b>	<b>(1.775.610)</b>	<b>1.775.610</b>

Sarkuysan Elektrolitik Bakır Sanayi ve Ticaret A.Ş.  
**31 Aralık 2015 Tarihi İtibariyle**  
**Konsolide Mali Tabloları Tamamlayıcı Notlar**  
(Tutarlar, aksi belirtilmedikçe Türk Lirası olarak gösterilmiştir)

Döviz Pozisyonu Tablosu

	31 Aralık 2015				
	TL Karşılığı	USD	Avro	GBP	Diğer
1. Ticari Alacaklar	278.933.941	39.591.074	44.661.643	5.092.682	-
2a. Parasal Finansal Varlıklar	21.213.678	6.345.040	717.961	112.410	-
2b. Parasal Olmayan Finansal Varlıklar	-	-	-	-	-
3. Diğer	821.646	135.684	134.421	-	-
<b>4. Dönen Varlıklar Toplamı (1+2+3)</b>	<b>300.969.265</b>	<b>46.071.798</b>	<b>45.514.025</b>	<b>5.205.092</b>	-
5. Ticari Alacaklar	-	-	-	-	-
6a. Parasal Finansal Varlıklar	-	-	-	-	-
6b. Parasal Olmayan Finansal Varlıklar	-	-	-	-	-
7. Diğer	431.783	142.786	5.230	-	-
<b>8. Duran Varlıklar Toplamı (5+6+7)</b>	<b>431.783</b>	<b>142.786</b>	<b>5.230</b>	-	-
<b>9. Toplam Varlıklar (4+8)</b>	<b>301.401.048</b>	<b>46.214.584</b>	<b>45.519.255</b>	<b>5.205.092</b>	-
10. Ticari Borçlar	26.289.870	7.790.356	1.142.316	2.048	-
11. Finansal Yükümlülükler	196.364.109	37.725.157	21.850.960	4.008.843	-
12a. Parasal Olan Diğer Yükümlülükler	-	-	-	-	-
12b. Parasal Olmayan Diğer Yük.	1.813.528	66.664	508.200	1.125	-
<b>13. Kısa Vadeli Yük. Toplamı (10+11+12)</b>	<b>224.467.507</b>	<b>45.582.177</b>	<b>23.501.476</b>	<b>4.012.016</b>	-
14. Ticari Borçlar	-	-	-	-	-
15. Finansal Yükümlülükler	62.389.781	15.388.064	5.553.703	-	-
16a. Parasal Olan Diğer Yük.	-	-	-	-	-
16b. Parasal Olmayan Diğer Yük.	-	-	-	-	-
<b>17. Uzun Vadeli Yük. Toplamı (14+15+16)</b>	<b>62.389.781</b>	<b>15.388.064</b>	<b>5.553.703</b>	-	-
<b>18. Toplam Yükümlülükler (13+17)</b>	<b>286.857.288</b>	<b>60.970.241</b>	<b>29.055.179</b>	<b>4.012.016</b>	-
19. Finansal Durum Tablosu dışı Türev Araçlarının Net Varlık/(Yükümlülük) Pozisyonu (19a-19b)	1.263.944	21.146.994	(14.708.333)	(875.000)	-
19a. Hedge Edilen Toplam Varlık Tutarı	61.633.623	21.146.994	-	-	-
19b. Hedge Edilen Toplam Yük. Tutarı	(60.369.679)	-	(14.708.333)	(875.000)	-
<b>20. Net Yabancı Para Varlık/(Yükümlülük) Pozisyonu (9-18+19)</b>	<b>15.807.704</b>	<b>6.391.337</b>	<b>1.755.743</b>	<b>318.076</b>	-
21. Döviz Hedge'i İçin Kullanılan Finansal Araçların Toplam Gerçeğe Uygun Değeri	15.807.704	6.391.337	1.755.743	318.076	-
22. Döviz Varlıklarının Hedge Edilen Kısımının Tutarı	-	-	-	-	-
23. Döviz Yükümlülüklerinin Hedge Edilen Kısımının Tutarı	-	-	-	-	-
24. İhracat	1.245.232.840	200.667.176	220.428.899	34.991.207	-
25. İthalat	1.668.315.986	603.611.701	6.003.931	5.496	-



Döviz Pozisyonu Tablosu  
31 Aralık 2014

	TL Karşılığı	USD	Avro	GBP	Diğer
	245.983.841	62.426.042	28.276.998	5.968.456	-
	32.265.874	11.878.502	1.378.378	231.591	-
	-	-	-	-	-
	3.105.858	1.226.592	92.712	-	-
	<b>281.355.573</b>	<b>75.531.136</b>	<b>29.748.088</b>	<b>6.200.047</b>	-
	-	-	-	-	-
	-	-	-	-	-
	-	-	-	-	-
	8.462	-	3.000	-	-
	<b>8.462</b>	-	<b>3.000</b>	-	-
	<b>281.364.035</b>	<b>75.531.136</b>	<b>29.751.088</b>	<b>6.200.047</b>	-
	19.217.317	7.456.983	646.762	28.085	-
	256.267.175	65.222.354	32.042.728	4.071.115	-
	-	-	-	-	-
	2.690.156	284.876	659.471	47.103	-
	<b>278.174.648</b>	<b>72.964.213</b>	<b>33.348.961</b>	<b>4.146.303</b>	-
	-	-	-	-	-
	-	-	-	-	-
	-	-	-	-	-
	-	-	-	-	-
	-	-	-	-	-
	<b>278.174.648</b>	<b>72.964.213</b>	<b>33.348.961</b>	<b>4.146.303</b>	-
	1.184.502	8.666.522	(13.250.000)	(1.020.000)	-
	101.218.999	26.666.522	-	-	-
	(100.034.497)	(18.000.000)	(13.250.000)	(1.020.000)	-
	<b>4.373.889</b>	<b>11.233.445</b>	<b>(16.847.873)</b>	<b>1.033.744</b>	-
	<b>4.373.889</b>	<b>11.233.445</b>	<b>(16.847.873)</b>	<b>1.033.744</b>	-
	-	-	-	-	-
	-	-	-	-	-
	<b>1.175.158.271</b>	<b>236.105.648</b>	<b>196.199.295</b>	<b>24.649.872</b>	-
	<b>1.678.330.271</b>	<b>755.085.885</b>	<b>9.505.972</b>	<b>19.027</b>	-

Sarkuysan Elektrolitik Bakır Sanayi ve Ticaret A.Ş.  
31 Aralık 2015 Tarihi İtibariyle  
Konsolide Mali Tabloları Tamamlayıcı Notlar  
(Tutarlar, aksi belirtilmedikçe Türk Lirası olarak gösterilmiştir)

### 38.5 Faiz Riski

Faiz oranlarındaki değişimler, faize duyarlı varlık ve yükümlülükler üzerinde yaptığı etkiyle mali sonuçlar açısından önemli bir risk oluşturmaktadır. Bu risk, faize duyarlı kalemlerin miktar ve vadelerini dengeleyerek yönetilmektedir.

Bu kapsamda, alacak ve borçların sadece vadelerinin değil, faiz değişim dönemlerinin de uyumlu olmasına ve borçların kısa/uzun vade dengelerine önem verilmektedir.

Sabit Faizli Finansal Araçlar	31 Aralık 2015	31 Aralık 2014
Finansal Varlıklar	16.953.895	23.543.894
Finansal Yükümlülükler	(431.344.413)	(455.338.110)
<b>Değişken Faizli Finansal Araçlar</b>		
Finansal Varlıklar	-	-
Finansal Yükümlülükler	(66.387.039)	-

Grup'un finansal yükümlülüklerinin tamamı 1 yıldan kısa vadeli kredilerden oluşmaktadır. Grup ayrıca banka mevduatlarının bir bölümünü vadeli mevduat olarak değerlendirmektedir. Vadeli mevduatlar ve krediler her ne kadar kısa sabit faizli olsa da kısa vadeli yapıları gereği faiz değişmelerine duyarlıdır. Faiz oranlarında meydana gelebilecek artışlar Grup'un net faiz gelir -giderini etkileyecektir. Bu etki duyarlılık analizi yoluyla ölçümlenmektedir. 31 Aralık 2015 tarihli mali tablo verileri dikkate alındığında ve tüm değişkenler tüm yıl için sabit kabul edildiğinde faiz oranlarındaki %1'lik artış şirketin vergi ve ana ortaklık dışı paylar öncesi kârını 4.807.776 TL (31 Aralık 2014: 4.317.942 TL) azaltıcı etkisi olacaktır.

31 Aralık 2015 tarihinde TL para birimi cinsinden olan faiz 1 puan yüksek olsaydı ve diğer tüm değişkenler sabit kalsaydı, vergi öncesi kâr 663.870 TL daha düşük olacaktır.

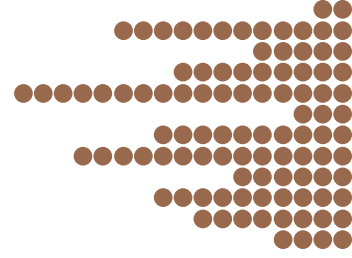
### 38.6 Kredi Riski Yönetimi

Finansal araçları elinde bulundurmak, karşı tarafın anlaşmanın gereklerini yerine getirememesi riskini de taşımaktadır. Grup'un tahsilat riski, esas olarak ticari alacaklarından doğmaktadır. Ticari alacaklar, Grup politikaları ve prosedürleri dikkate alınarak değerlendirilmekte dava ve icra safhasındaki alacaklara ilişkin net tahsilat tutarının tahmininde gereken durumlarda uzman görüşlerinden de faydalanmaktadır. Ticari alacaklar bu doğrultuda şüpheli alacak karşılığı ayrıldıktan sonra finansal durum tablosunda net tutarı ile gösterilmektedir. (Not.10)

Grup'un kredi riski, Müşteri Limitlerini Belirleme Prosedürü kapsamında belirlenen ve Grup'un üst düzey yönetiminden oluşan Limit Tespit Komiteleri tarafından raporlanıp, belirlenen prosedür çerçevesinde kontrol ve analiz edilerek onaylanır.

Alacak riski ile ilgili olarak, risklerin gerçekleşmesinden kaynaklanacak zararları karşılamak üzere yurt içi ve yurt dışı alacak sigorta poliçeleri bulunmaktadır.

Global poliçelere ek olarak, alacak riskinin minimuma indirilmesi amacıyla farklı teminat yöntemlerine (ipotek, teminat mektubu, DBS vb.) de başvurulmaktadır.



Sarkuysan Elektrolitik Bakır Sanayi ve Ticaret A.Ş.  
31 Aralık 2015 Tarihi İtibariyle  
Konsolide Mali Tabloları Tamamlayıcı Notlar  
(Tutarlar, aksi belirtilmedikçe Türk Lirası olarak gösterilmiştir)

FİNANSAL ARAÇ TÜRLERİ İTİBARIYLA MARUZ KALINAN KREDİ RİSKİ


31 Aralık 2015	Alacaklar				Dip Not	Bankalardaki Mevduat	Dip Not
	Ticari Alacaklar		Diğer Alacaklar				
	İlişkili	Diğer	İlişkili	Diğer			
Raporlama tarihi itibarıyla maruz kalınan azami kredi riski (A+B+C+D)	603.497	376.571.770	-	45.778.436		34.686.289	
- Azami riskin teminat, vs. ile güvence altına alınmış kısmı	-	36.333.853	-	-	22	-	22
A. Vadesi geçmemiş yada değer düşüklüğüne uğramamış finansal varlıkların net defter değeri	603.497	372.543.948	-	45.778.436	10-11	34.686.289	6
B. Vadesi geçmiş ancak değer düşüklüğüne uğramamış varlıkların net defter değeri	-	-	-	-		-	6
- Teminat vs. ile güvence altına alınmış kısmı	-	-	-	-	10-11	-	6
C. Değer düşüklüğüne uğrayan varlıkların net defter değerleri	-	4.027.822	-	-		-	6
- Vadesi Geçmiş (brüt defter değeri)	-	18.224.473	-	-	10-11	-	6
- Değer Düşüklüğü (-)	-	(14.196.651)	-	-	10-11	-	6
- Net değer teminat, vs. ile güvence altına alınmış kısmı	-	-	-	-	10-11	-	6
- Vadesi Geçmemiş (brüt defter değeri)	-	-	-	-	10-11	-	6
- Değer Düşüklüğü (-)	-	-	-	-	10-11	-	6
- Net değer teminat, vs. ile güvence altına alınmış kısmı	-	-	-	-	10-11	-	6
D. Finansal Durum Tablosu dışı kredi riski içeren unsurlar	-	-	-	-		-	



Sarkuysan Elektrolitik Bakır Sanayi ve Ticaret A.Ş.  
**31 Aralık 2015 Tarihi İtibariyle**  
**Konsolide Mali Tabloları Tamamlayıcı Notlar**  
(Tutarlar, aksi belirtilmedikçe Türk Lirası olarak gösterilmiştir)

**FİNANSAL ARAÇ TÜRLERİ İTİBARIYLA MARUZ KALINAN KREDİ RİSKİ**

31 Aralık 2014	Alacaklar				Dip Not	Bankalardaki Mevduat	Dip Not
	Ticari Alacaklar		Diğer Alacaklar				
	İlişkili	Diğer	İlişkili	Diğer			
Raporlama tarihi itibariyle maruz kalınan azami kredi riski (A+B+C+D)	1.165.439	359.418.079	-	37.289.119		56.684.299	
- Azami riskin teminat, vs. ile güvence altına alınmış kısmı	-	30.000.550	-	-	22	-	22
A. Vadesi geçmemiş yada değer düşüklüğüne uğramamış finansal varlıkların net defter değeri	1.165.439	359.418.079	-	37.289.119	10-11	56.684.299	6
B. Vadesi geçmiş ancak değer düşüklüğüne uğramamış varlıkların net defter değeri	-	-	-	-		-	6
- Teminat vs. ile güvence altına alınmış kısmı	-	-	-	-	10-11	-	6
C. Değer düşüklüğüne uğrayan varlıkların net defter değerleri	-	-	-	-		-	6
- Vadesi Geçmiş (brüt defter değeri)	-	10.323.255	-	-	10-11	-	6
- Değer Düşüklüğü (-)	-	(10.323.255)	-	-	10-11	-	6
- Net değerinin teminat, vs. ile güvence altına alınmış kısmı	-	-	-	-	10-11	-	6
- Vadesi Geçmemiş (brüt defter değeri)	-	-	-	-	10-11	-	6
- Değer Düşüklüğü (-)	-	-	-	-	10-11	-	6
- Net değerinin teminat, vs. ile güvence altına alınmış kısmı	-	-	-	-	10-11	-	6
D. Finansal Durum Tablosu dışı kredi riski içeren unsurlar	-	-	-	-		-	



Sarkuysan Elektrolitik Bakır Sanayi ve Ticaret A.Ş.  
**31 Aralık 2015 Tarihi İtibariyle**  
**Konsolide Mali Tabloları Tamamlayıcı Notlar**  
(Tutarlar, aksi belirtilmedikçe Türk Lirası olarak gösterilmiştir)

**38.7 Likidite Riski ve Yönetimi**

Grup, nakit akımlarını düzenli olarak takip ederek finansal varlıkların ve yükümlülüklerin vadelerinin eşleştirilmesi yoluyla yeterli fonların ve borçlanma rezervinin devamını sağlayarak, likidite riskini yönetmeye çalışmaktadır.

**Likidite riski tabloları**

İhtiyatlı likidite riski yönetimi, yeterli ölçüde nakit tutmayı, yeterli miktarda kredi işlemleri ile fon kaynaklarının kullanılabilirliğini ve piyasa pozisyonlarını kapatabilme gücünü ifade eder.

Grup Yönetimi, likidite riskinin yönetimi amacıyla alacak ve borç gün vadelerinin uyumlu olmasına özen göstermekte, kısa vadeli likiditenin korunması amacıyla, etkin nakit akış planlaması yaparak net işletme sermayesi yönetimi yoluyla Grup'un likidite oranlarının (cari oran ve asit-test oranı gibi) belli seviyelerde tutmaya çalışılmaktadır.

Mevcut ve ilerideki muhtemel borç gereksinimlerinin fonlanabilme riski, yeterli sayıda ve yüksek kalitedeki kredi sağlayıcılarının erişilebilirliğinin sürekli kılınması suretiyle yönetilmektedir.

Aşağıdaki tablo, sözleşme uyarınca gelecek dönemlerde nakit olarak ödenecek, Grup'un türev niteliğinde olan ve olmayan finansal yükümlülüklerinin TL bazında vade dağılımını göstermektedir.

**31 Aralık 2015**

Sözleşme Vadeleri	Defter Değeri	Sözleşme				
		Uyarınca Nakit Çıktılar Toplamı	3 Aydan Kısa	3-12 Ay Arası	1-5 Yıl Arası	5 Yıldan Uzun
<b>Türev Olmayan Finansal Yükümlülükler</b>	<b>543.981.925</b>	<b>563.187.328</b>	<b>209.523.414</b>	<b>252.686.533</b>	<b>100.977.381</b>	-
Banka Kredileri	497.731.452	516.488.060	163.078.061	252.570.515	100.839.484	-
Borçlanma Senedi İhraçları	-	-	-	-	-	-
Finansal Kiralama Yükümlülükleri	173.739	195.120	14.306	42.917	137.897	-
Ticari Borçlar	41.107.293	41.363.850	41.290.749	73.101	-	-
Diğer Borçlar	4.969.441	5.140.298	5.140.298	-	-	-
İlişkili Taraf	-	-	-	-	-	-
<b>Diğer</b>	<b>4.969.441</b>	<b>5.140.298</b>	<b>5.140.298</b>	-	-	-

Türev Finansal Araçlar	Defter Değeri	Sözleşme				
		Uyarınca Nakit Çıktılar Toplamı	3 Aydan Kısa	3-12 Ay Arası	1-5 Yıl Arası	5 Yıldan Uzun
Türev Nakit Girişleri	61.486.998	61.486.998	14.649.385	46.067.099	770.514	-
Türev Nakit Çıktıları	(60.343.200)	(60.343.200)	(14.426.273)	(45.056.393)	(860.534)	-
<b>Türev Finansal Araçlar Net</b>	<b>1.143.798</b>	<b>1.143.798</b>	<b>223.112</b>	<b>1.010.706</b>	<b>(90.020)</b>	-

Sarkuysan Elektrolitik Bakır Sanayi ve Ticaret A.Ş.  
**31 Aralık 2015 Tarihi İtibariyle**  
**Konsolide Mali Tabloları Tamamlayıcı Notlar**  
(Tutarlar, aksi belirtilmedikçe Türk Lirası olarak gösterilmiştir)

**31 Aralık 2014**

Sözleşme Vadeleri	Defter Değeri	Sözleşme		3 Aydan Kısa	3-12 Ay Arası	1-5 Yıl Arası	5 Yıldan Uzun
		Uyarınca Nakit Çıktılar Toplamı					
<b>Türev Olmayan Finansal Yükümlülükler</b>	<b>496.991.634</b>	<b>507.626.606</b>	<b>222.917.424</b>	<b>256.987.057</b>	<b>27.722.125</b>	-	-
Banka Kredileri	455.338.110	465.757.203	181.106.629	256.928.449	27.722.125	-	-
Borçlanma Senedi İhraçları	-	-	-	-	-	-	-
Finansal Kiralama Yükümlülükleri	-	-	-	-	-	-	-
Ticari Borçlar	37.533.667	37.749.546	37.690.938	58.608	-	-	-
Diğer Borçlar	4.119.857	4.119.857	4.119.857	-	-	-	-
<i>İlişkili Taraf</i>	-	-	-	-	-	-	-
<i>Diğer</i>	<i>4.119.857</i>	<i>4.119.857</i>	<i>4.119.857</i>	-	-	-	-

Türev Finansal Araçlar	Defter Değeri	Sözleşme		3 Aydan Kısa	3-12 Ay Arası	1-5 Yıl Arası	5 Yıldan Uzun
		Uyarınca Nakit Çıktılar Toplamı					
<i>Türev Nakit Girişleri</i>	101.218.999	101.218.999	29.047.203	72.171.796	-	-	-
<i>Türev Nakit Çıktıları</i>	(100.034.497)	(100.034.497)	(28.450.952)	(71.583.545)	-	-	-
<b>Türev Finansal Araçlar Net</b>	<b>1.184.502</b>	<b>1.184.502</b>	<b>596.251</b>	<b>588.251</b>	-	-	-

**38.8 Diğer Riskler**

**Hammadde Fiyat Değişim Riski**

Grup'un maliyetinin büyük bir ağırlığını oluşturan bakır fiyatları, dünya piyasalarının belirlenmekte olup, oldukça değişken bir seyir izlemektedir. Grup söz konusu fiyat değişim risklerinden korumak amacıyla; aldığı ve sattığı malların fiyat ve vadelerini örtüştürmeye dayanan modeller kullanılmaktadır. Bu modellerin dışında kalan uzun vadeli tüm müşteri fiyat sabitleme talepleri, riskten korunma işlemleri yapılarak yönetilmektedir.


Bakır riskten korunma işlemlerine ilave olarak, maliyetlerde yer alan ve fiyat değişim riskine açık, Kalay, Nikel, Alüminyum gibi diğer metalleri için de riskten korunma işlemleri yapılmaktadır.

**Hisse Senedi vb. Finansal Araçlara İlişkin Riskler**

Grup'un aktifinde makul değer değişmelerine duyarlı hisse senedi ve benzeri finansal varlık mevcut değildir.

**Operasyonel Riskler**

Hammadde tedarikinden başlayarak, üretim, satış ve satış sonrası içine alacak şekilde geniş kapsamlı olarak değerlendirilmektedir. Grup'un kısa ve uzun vadeli hedeflerine ulaşmasına yönelik risk oluşturduğu düşünülen stratejik, operasyonel, finansal ve diğer bütün unsurlar, Yönetim Kurulu seviyesinden başlayarak organizasyonun her seviyesinde değerlendirilmektedir. Bu kapsamda kurulan Risk Erken Saptanması Komitesi, Şirketi etkileyebilecek stratejik, finansal, operasyonel vb. her türlü riskin tespiti, değerlendirilmesi ve yönetilmesi, raporlanması, karar mekanizmalarında dikkate alınması konularında Yönetim Kurulu'na tavsiye ve önerilerde bulunma amacı doğrultusunda faaliyetlerini sürdürmektedir.



Sarkuysan Elektrolitik Bakır Sanayi ve Ticaret A.Ş.  
**31 Aralık 2015 Tarihi İtibariyle**  
**Konsolide Mali Tabloları Tamamlayıcı Notlar**  
(Tutarlar, aksi belirtilmedikçe Türk Lirası olarak gösterilmiştir)

**NOT 39 FİNANSAL ARAÇLAR (GERÇEĞE UYGUN DEĞER AÇIKLAMALARI VE FİNANSAL RİSKTEN KORUNMA MUHASEBESİ ÇERÇEVESİNDEKİ AÇIKLAMALAR)**

Grup, finansal araçların kayıtlı değerlerinin makul değerlerini yansıttığını düşünmektedir.

**Finansal risk yönetimindeki hedefler**

Grup'un Mali İşler bölümü finansal piyasalara erişimin düzenli bir şekilde sağlanmasından ve Grup'un faaliyetleri ile ilgili maruz kalınan finansal risklerin gözlemlenmesinden ve yönetilmesinden sorumludur. Söz konusu bu riskler, piyasa riski (döviz kuru riski, gerçeğe uygun faiz oranı riski ve fiyat riskini içerir), kredi riski, likidite riski ile nakit akım faiz oranı riskini kapsar.

Grup bu risklerin etkilerini azaltmak ve bunlara karşı finansal riskten korunmak amacıyla türev ürün niteliğindeki finansal araçlarından vadeli döviz işlem sözleşmelerini kullanmaktadır. Grup piyasada oluşabilecek döviz kur riskini azaltmak ve lehe sonuçlandırmak için opsiyon işlem faaliyetlerinde bulunmaktadır.

**NOT 40 RAPORLAMA DÖNEMİNDEN SONRAKİ OLAYLAR**

Ana ortaklık Sarkuysan Elektrolitik Bakır Sanayi ve Ticaret A.Ş.'nin Kastamonu ilinde maden arama izin talebinin reddine ilişkin Orman Genel Müdürlüğü'nün 448787 ve 603798 sayılı kararları aleyhine açmış olduğu iki dava Şirket lehimize sonuçlanmış, ancak her iki karar da İdare tarafından temyiz edilmiş olup temyiz süreci devam etmektedir. Bu durum 18 Ocak 2016 tarihinde KAP aracılığı ile kamuoyuna duyurulmuştur.

Kastamonu İli, Hanönü İlçesi Sınırları içerisinde, Ana ortaklık Sarkuysan Elektrolitik Bakır Sanayi ve Ticaret A.Ş.'ye ait 201200541 numaralı IV. Grup Arama Ruhsatı'na ilişkin maden sahasında arama izin talebinin reddine dair Orman Genel Müdürlüğü'nün 07.03.2014 tarih, 448787 sayılı ret kararının iptali ve yürütmenin durdurulması talepli davaya ilişkin karar, Danıştay tarafından 28.12.2015 tarihinde Şirket lehine onanarak, 10.02.2016 tarihinde Şirket'e tebliğ edilmiştir. Bu durum 12 Şubat 2016 tarihinde KAP aracılığı ile kamuoyuna duyurulmuştur.

**NOT 41 MALİ TABLOLARI ÖNEMLİ ÖLÇÜDE ETKİLEYEN YA DA FİNANSAL TABLOLARIN AÇIK, YORUMLANABİLİR VE ANLAŞILABİLİR OLMASI AÇISINDAN AÇIKLANMASI GEREKEN DİĞER HUSUSLAR**

İşçilerimizin bağlı olduğu Birleşik Metal-İş Sendikası ile Şirketimizin üyesi olduğu Mess Metal Sanayicileri Sendikası arasında 1 Eylül 2014 - 31 Ağustos 2016 dönemini kapsayan yeni dönem grup toplu İş Sözleşmesi görüşmeleri halen devam etmektedir.

Üyesi bulunulan İşveren Sendikası, Türkiye Metal Sanayicileri Sendikası Mess ile Birleşik Metal - İş Sendikası arasında yürütülen ve Şirketimizin de dahil olduğu grup toplu İş Sözleşmesinde ortaya çıkan uyuşmazlık süreci sonucunda Birleşik Metal - İş Sendikası tarafından 14 Ocak 2015 tarihinde şirketimiz için de grev kararı alındığı ve uygulamanın 29 Ocak 2015 tarihinde greve başlanacağına ilişkin karar metni işyerimizde ilan edilmiştir. 29 Ocak 2015 tarihinde Sendika grev kararını uygulamıştır. Bakanlar Kurulu'nun 30 Ocak 2015 tarihli 29252 mükerrer sayılı Resmi Gazete'de yayınlanan 2015/7251 sayılı Bakanlar Kurulu kararı ile Şirketimizin de dahil olduğu işyerlerinde uygulanmakta olan grev, milli güvenliği bozucu nitelikte olduğu görüldüğünden 60 gün süre ile ertelenmiş bulunmaktadır. Grup'un da içinde bulunduğu 2014-2017 dönemini kapsayan Grup Toplu İş Sözleşmesi, Yüksek Hakem Kurulu tarafından sonuçlandırılmış ve yürürlüğe konulmuştur. Bu durum 15 Mayıs 2015 tarihinde KAP aracılığı ile duyurulmuştur.

Şirket sermayesinin tamamı iç kaynaklardan karşılanmak üzere %25 oranında artırılarak 100.000.000 TL'den 125.000.000 TL'ye çıkartılmasıyla ilgili müracaat Sermaye Piyasası Kurulu'nun 5 Ağustos 2015 tarih ve 29833736-105.01.01.02-E.8088 sayılı izin yazısı ile onaylanmış olup bedelsiz sermaye artırımı ile ilgili hak kullanımına 6 Ağustos 2015 tarihinde başlanmıştır.

## İletişim

### Merkez

**Adres** Emek Mahallesi  
Aşıroğlu Caddesi No: 147  
41700 Darıca / KOCAELİ

**Telefon** (0 262) 676 66 00 (20 hat)

**Faks** (0 262) 676 66 80  
(0 262) 676 66 81  
(0 262) 676 66 83

**E-posta** info@sarkuysan.com

**Web Sitesi** www.sarkuysan.com

### Fabrika

**Adres** Beylikbağı Mahallesi  
Çelikoğlu Caddesi No: 155  
41401 Gebze / KOCAELİ

**Telefon** (0 262) 653 26 04 (3 hat)  
(0 262) 653 27 52 (7 hat)  
(0 262) 653 45 07 (4 hat)

**Faks** (0 262) 653 55 12  
(0 262) 653 27 59

**E-posta** plant@sarkuysan.com

### Satış Mağazası

**Adres** Perpa İş Merkezi, A Blok  
7. ve 8. Kat, No: 733-735  
34350 Okmeydanı  
Şişli / İSTANBUL

**Telefon** (0 212) 222 45 96 (2 hat)

**Faks** (0 212) 221 98 77

**E-posta** sksper@sarkuysan.com

### Şube

#### Ege Serbest Bölge Şubesi

**Adres** Ege Serbest Bölgesi  
Nilüfer Sokak No: 19  
Gaziemir / İZMİR

**Telefon** (0 232) 251 57 51  
(0 232) 258 00 26

**Faks** (0 232) 251 72 78

**E-posta** sksege@sarkuysan.com

### Temsilcilik

#### Sarkuysan S.P.A.

**Adres** Via Caracciolo 30  
20155 Milano / İTALYA

**Telefon** (0039) 0234592237

**Faks** (0039) 0234592189

**E-posta** italia@sarkuysan.com

### İştirak ve Bağlı Ortaklıklar

#### Demisaş Döküm Emaye Mamulleri San. A.Ş.

##### Merkez

**Adres** Emek Mahallesi  
Aşıroğlu Caddesi  
No: 147 41700  
Darıca / KOCAELİ

**Telefon** (0 262) 677 46 00 (pbx)

**Faks** (0 262) 677 46 99

**Web Sitesi** www.demisas.com.tr

##### Fabrika

**Adres** Vezirhan Beldesi  
11130 BİLECİK

**Telefon** (0 228) 233 10 14

**Faks** (0 228) 233 12 46

**E-posta** info@demisas.com.tr

#### Sarmakina San. ve Tic. A.Ş.

##### Merkez ve Fabrika

**Adres** Beylikbağı Mahallesi  
343 Sokak No: 3 41700  
Gebze / KOCAELİ

**Telefon** (0 262) 653 90 82 (pbx)

**Faks** (0 262) 653 90 89

**E-posta** info@sarmakina.com.tr

**Web Sitesi** www.sarmakina.com.tr

#### Sarda Dağıtım ve Tic. A.Ş.

**Adres** Bankalar Caddesi  
İletim Şark Han No: 16  
Kat: 5-6 34420 Karaköy  
Beyoğlu / İSTANBUL

**Telefon** (0 212) 252 88 34 (pbx)

**Faks** (0 212) 251 25 24

**E-posta** sarda@sarkuysan.com

#### Bektaş Bakır Emaye Kablo San. ve Tic. A.Ş.

**Adres** Emek Mahallesi  
Aşıroğlu Caddesi No: 147  
41700 Darıca / KOCAELİ

**Telefon** (0 262) 676 66 95

**Faks** (0 262) 676 66 85

**E-posta** bektasemaye@sarkuysan.com

#### Bemka Emaye Bobin Teli ve Kablo Sanayi A.Ş.

##### Merkez ve Tuzla Fabrika

**Adres** Birlık Organize Sanayi Bölgesi  
Batı Caddesi No: 4  
34953 Tuzla / İSTANBUL

**Telefon** (0 216) 593 27 27 (pbx)

**Faks** (0 216) 593 27 33

**E-posta** info@bemkawire.com.tr

**Web Sitesi** www.bemkawire.com.tr

##### Gebze Fabrika

**Adres** Beylikbağı Mahallesi  
343 Sokak No: 6 41401  
Gebze / KOCAELİ

**Telefon** (0 262) 653 20 20 (pbx)

**Faks** (0 262) 654 29 85

##### Almanya Ofis

**Adres** Höfestr.25, D-30163  
Hannover / ALMANYA

**Telefon** +49 (0) 511 97811790

**Faks** +49 (0) 51197811797

##### İtalya Ofis

**Adres** Via Caracciolo, 30  
20155 Milano / İTALYA

**Telefon** +39 (02) 34592237

**Faks** +39 (02) 34592189

**E-posta** bemka@bemka.it

##### Sark - USA, Inc.

**Adres** 120 Industrial Park Road  
Albany, NY 12206 USA

**Telefon** 001 518 453 4199

**Faks** 001 518 453 4166

**E-posta** marketing@sark-usa.com

**Web Sitesi** www.sark-usa.com

##### Sark Wire Corp.

**Adres** 120 Industrial Park Road  
Albany, NY 12206 USA

**Telefon** 001 518 453 4199

**Faks** 001 518 453 4166

**E-posta** marketing@sark-usa.com

**Web Sitesi** www.sarkwire.com



